

Ghid de utilizare

SIM.Deseuri.Baterii.Public - subsistem pentru inregistrarea, actualizarea si radierea din Registrul Baterii&Acumulatori cat si pentru depunerea cererilor privind raportarea deseurilor provenite din Baterii si Acumulatori

Sistemul Integrat de Mediu

v 2.0
16 noiembrie 2020

General

Secțiunea introductivă a prezentului document organizează informații generice relevante pentru gestionarea corespunzătoare a documentului, a tipurilor de modificări apărute și a extensiilor acestuia

Evidența versiunilor

Versiune	Data	Tip	Autor	Observații
1.0	13.02.2017	Release Document	Agentia Nationala pentru Protectia Mediului	Versiunea Sim.Deseuri.Baterii.Public v1.0

Istoric Versiuni

Versiune	Data decizie/implementare	Modificare	Descriere	Motiv
1.0	13.02.2017	Redactare specificatii de utilizare	Includerea informatiilor relevante pentru realizarea unui flux complet pentru efectuarea obligatiilor de raportare si inregistrare/actualizare sau radiere din Registrul Producatorilor de Baterii si Acumulatori	Decizia ANPM cu privire la transmiterea cererilor privind raportarea deseurilor de Baterii si Acumulatori in format electronic cat si a cererilor de Inregistrare/Actualizare si Radiere din Registrul Producatorilor de B&A

Modificări față de versiunea anterioară

Nu exista versiuni anterioare ale acestui ghid.

Abrevieri

Nr.	Abreviere	Semnificatie	Descriere
11	SIM	Sistemul Integrat de Mediu	Sistemul Integrat de Mediu refera totalitatea subsistemelor de colectare, stocare, diseminare si corelare a informatiilor proprii sau derivate activitatilor cu impact asupra mediului, structurate pe directiile administrative ANPM, prin mecanisme automate sau specifice corelate cu reglementarile legale in vigoare
33	User/Utilizator	Contul utilizator de	User/Utilizator este generat automat de sistemul SIM in urma solicitarii de acces in SIM pentru fiecare persoana juridica din Romania. User/Utilizator este utilizat in SIM pentru identificarea in mod unic a operatorilor economici
44	Nomenclator Comun		
55	CUI	Cod Unic de Inregistrare	Codul Unic de Inregistrare eliberat de Ministerul Finantelor pentru fiecare persoana juridica din Romania. Codul este utilizat in SIM pentru identificarea in mod unic a operatorilor economici
66	ANPM	Agentia Nationala pentru Protectia Mediului	Agentia Nationala pentru Protectia Mediului
77	APM	Agentia pentru Protectia Mediului	Agentia pentru Protectia Mediului

Obiectiv

Prin acest document, Agentia Nationala pentru Protectia Mediului pune la dispozitia operatorilor economici un ghid complet de utilizare a subsistemului **SIM.Deseuri.Baterii.Public**, subsistem ce implementeaza functii dedicate de administrare a cererilor venite din partea solicitantilor (persoane juridice inregistrate in sistemul SIM), cereri privind raportarea electronica a deseurilor provenite din baterii si acumulatori de catre operatorii economici cat si a cererilor pentru Inregistrarea/Actualizarea/Radierea din Registrul Producatorilor de Baterii si Acumulatori; de asemenea, componenta asigura fluxul automat de creare si inregistrare electronica a cererii in cadrul APM/ANPM (in functie de Autoritatea Competenta selectata in Cerere).

Asa cum a fost mentionat mai sus, raportarile pot fi transmise doar de solicitantii inregistrati cu conturi active in SIM. Pentru mai multe detalii privind modalitatea electronica de inregistrare, va rugam consultati ghidul de inregistrare publicat pe site-ul <https://raportare.anpm.ro> sau solicitati mai multe detalii la adresa de mail suportsim@anpm.ro.

Acest ghid este in continuare structurat in sectiuni denumite in mod corespondent cu etapele pe care solicitantii trebuie sa le parcurga pentru a raporta cu succes.

Autentificare:

Inregistrare cont nou

Utilizatorul acceseaza link-ul portalului extern la adresa <http://raportare.anpm.ro>; in aceasta pagina, pasii pentru obtinerea unui ID in vederea raportarii catre aplicatiile de mediul sunt descrisi in Ghidul de Inregistrare disponibil [aici](#)

Extindere cont

Extindere cont pentru punctele de lucru ce au acces deja in SIM, in vederea raportarii deseurilor de baterii sau pentru depunerea cererilor de Inregistrare/Actualizare/Radiere din Registrul Producatorilor de Baterii si Acumulatori.Pasii pentru extinderea contului sunt:

Pasul1: Autentificare

Se acceseaza <http://raportare.anpm.ro> meniul „Autentificare” si se introduce userul si parola.In cazul in care parola nu mai este cunoscuta se poate reseta cu ajutorul Ghidului pentru resetarea parolei disponibil [aici](#).



Pasul 2: Extinderea contului

Se acceseaza meniul „Profil”, „Cont Acces” si in dreapta jos „Adauga cerere” ca in imaginea de mai jos:



DOMENII:

- ▶ Prima pagina
- ▼ Profil
 - ▶ Detalii cont
 - ▶ Cont acces
 - ▶ Mesaje
- ▶ Atlas Explorer
- ▶ Formular Suport
- ▶ Acte Reglementare
- ▶ Deseuri

CONT ACCES eFORM v3.6

Va rugam sa folositi aceasta regiune a portalului SIM pentru a transmite cereri noi de acces la aplicatiile portalului SIM; cererile vor fi transmise spre validare iar instiintarea de aprobare sau respingere va fi comunicata pe mailul de contact in cel mai scurt timp.
Urmatoarele cereri suplimentare de acces au fost emise din contul D-voastra:

Domeniu	Acces Acordat	Data Validare Acces	Observatii Suplimentare
Deseuri - Raportari subdomeniu: PCB - Raportari subdomeniu: PCB	DA	20-02-2015	-
Reglementari - Reglementari	DA	18-02-2015	-

Adauga cerere

CoSIS REACH R.N.E.G.E.S. E-PRTR EcoWeb CHM Romania Casa Verde LIFE+ Infomediu

Din lista domeniilor se alege „Deseuri”, „Baterii” si tipul de chestionar dorit in functie de activitatea autorizata:

Raportari subdomeniu: Baterii

- Chestionar 1 : Producatori
- Chestionar 2 : Pentru activitatea de colectare
- Chestionar 3 : Pentru activitatea colectare - tratare
- Chestionar 4 : Organizatii Colective

Tipurile de chestionare sunt descrise conform tabelului de mai jos:

Tip Chestionar	Descriere	Tip Punct de lucru
Chestionar 1: Producatori	Acest tip de chestionar se va alege de catre toti operatorii economici Producatori ce doresc sa depuna cereri in vederea Inregistrarii/Actualizarii/Radierii in Registrul Producatorilor de Baterii si Acumulatori sau pentru a transmite raportarea deseurilor de Baterii si Acumulatori.	Punct de lucru identic cu Sediul Social
Chestionar 2: Colectori	Chestionarul se va completa de catre toti operatorii economici autorizati sa colecteze deseuri de Baterii si Acumulatori	Punctul de lucru autorizat pentru aceasta activitate
Chestionar 3: Tratatori	Chestionarul se va completa de catre toti operatorii economici autorizati sa trateze deseuri de Baterii si Acumulatori	Punctul de lucru autorizat pentru aceasta activitate
Chestionar 4: Organizatii Colective	Chestionarul se va completa doar de catre Organizatiile Colective	Punct de lucru identic cu Sediul Social

Pasul 4: Accesarea Subsistemului SIM.Deseuri.Baterii.Public

Dupa ce transmiteti cererea catre APM-ul din judet, aceasta urmeaza a fi aprobata. Dupa aprobare urmeaza sa primiti un email de confirmare conform caruia accesul la aplicatia Baterii a fost acordat sau respins, dupa caz. Din momentul primirii email-ului de confirmare se acceseaza aplicatia dupa 24h sau a doua zi si este necesara autentificarea in SIM conform pasilor descrisi mai sus. Se alege domeniul Deseuri -> Baterii -> Legaturi Corelate -> Aplicatie Baterii si se va deschide aplicatia conform imaginii de mai jos, ce contine 2 meniuri „Cereri” si „Date Cont”:



NOTA: In functie de chestionarul ales cele 2 meniuri din imaginea de mai sus pot sa difere. Meniurile disponibile, in functie de rolul/chestionarul ales din aplicatie sunt:

1. Producator – Daca producatorul nu este inregistrat in Registrul Producatorilor de Baterii si Acumulatori, meniurile disponibile sunt ca in imaginea de mai sus, respectiv, meniul „Cereri” si meniul „Date cont”. Daca Producatorul a fost inregistrat in anii precedenti, va aparea si meniul „Raportare Producator”, in plus, pe langa cele de mai sus;
2. Organizatie Colectiva – Va aparea un singur meniu intitulat „Raportare Organizatii Colective”;
3. Colector – Va aparea un singur meniu intitulat „Raportare Colector”;
4. Tratator – Va aparea un singur meniu intitulat „Raportare Tratator”
5. Producator Colector – vor aparea meniurile de la punctul 1 si punctul 3;
6. Producator Tratator – vor aparea meniurile de la punctul 1 si punctul 4;
7. Producator, Colector, Tratator – vor aparea meniurile de la punctul 1, punctul 3 si punctul 4.

In functie de activitate si de chestionarul ales, mai jos sunt prezentate capitolele si paginile aferente din acest ghid, cu pasii necesari pentru a completa transmiterea cererilor astfel:

Rol Operator Economic	Chestionar	Componenta aplicatie	Capitol Manual	Pagina manual
Producator	Chestionar 1	Cereri Registru	Capitolul 1: Registru de Baterii si Acumulatori	Pag. 9
			Raportare	Capitolul 2: Raportare: Considerente Generale
				Capitolul 3: Raportare Producator
Organizatie colectiva	Chestionar 4	Raportare	Capitolul 2: Raportare: Considerente Generale	Pag. 18
			Capitolul 4: Raportare Organizatie colectiva	Pag. 34
Colector	Chestionar 2	Raportare	Capitolul 2: Raportare: Considerente Generale	Pag. 18
			Capitolul 5: Raportare Colector	Pag. 43
Tratator	Chestionar 3	Raportare	Capitolul 2: Raportare: Considerente Generale	Pag. 18
			Capitolul 5: Raportare Tratator	Pag. 52

Capitolul 1: Registrul de Baterii si Acumulatori

Registrul de Baterii si Acumulatori se adreseaza operatorilor economici de tip Producatori si pune la dispozitia acestora posibilitatea de a transmite cereri online de Inregistrare/Actualizare Date&Categorii/Actualizare Anuala si Radiere in Registrul producatorilor de Baterii si Acumulatori cat si de a transmite raportarea deseurilor de baterii si acumulatori. Mai jos, vor fi descrise toate tipurile de actiuni disponibile.

1.1 Cereri aferente Registrului

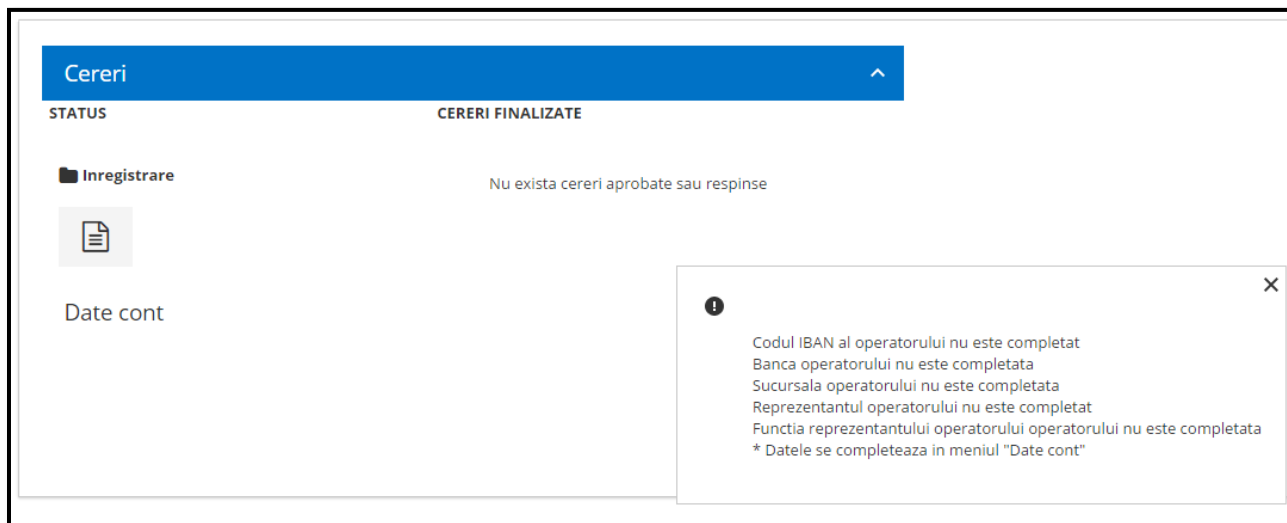
Pentru un utilizator nou, cu rolul Producator, primul pas este depunerea cererii online de inregistrare in Registrul Producatorilor de Baterii si Acumulatori. Din fereastra initiala se vor completa in primul rand datele aferente meniului „Date cont”. Pentru a accesa unul din meniurile disponibile, „Cereri” sau „Date Cont”, este suficient apasarea pe unul din acesta sau pe sageata din dreapta, catre jos pentru inchiderea meniului sau catre sus pentru detalierea acestuia:

NOTA:

Pasii exemplificati in acest capitol se aplica si pentru cererile de Actualizare Date, Actualizare Anuala si Radiere, chiar daca exemplul este pentru o cerere de Inregistrare.




Avand in vedere faptul ca cererile de toate tipurile preiau automat datele de identificare, primul pas este completarea datelor din meniul „Date Cont”. In cazul in care se acceseaza totusi prima data meniul „Cereri”, aplicatia va afisa un mesaj ce va atentiona faptul ca trebuie completate mai intai campurile goale din meniul „Date cont” si dupa ce acestea au fost salvate se vor putea depune cererile.

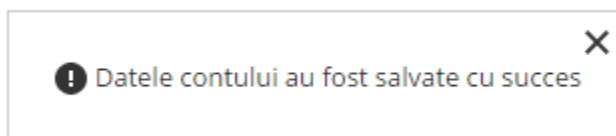


Pasul 1: Completare meniu „Date cont”

Pentru a completa datele aferente mesajului se acceseaza meniul „Date cont” prin simpla apasare pe denumire sau pe sageata din dreapta si se va deschide fereastra de mai jos unde trebuie completate urmatoarele campuri:

- Codul CAEN;
- Blocul si scara;
- Banca;
- Contul;
- Sucursala;
- Reprezentantul societatii;
- Functia Reprezentantului.

Dupa completarea acestor date, inregistrările trebuie salvate. Pentru acest lucru se apasa butonul **Salvare date cont**  urmand ca aplicatia sa afiseze urmatorul mesaj:



Date cont

Salvare date cont

Baterii 3 - Producator (5654737-376757)
Nr. reg. Comertului: necompletat

Coduri Caen: </>

E-mail: razvan@rosmof.ro

Telefon: 7656

Fax: necompletat

Adresa web: necompletat

Adresa: ofkreo 98, București Sectorul 5 , București, bloc: 1A , apart.: 3

Banca: O Banca

Cont banca: 000BANCA00000321321

Sucursala: Bucuresti

Reprezentant: Ion

Funcție reprezentant: Director General

! Datele contului s-au schimbat. Salvati modificarile

Pasul 2: Completare meniu „Cereri”

Dupa completarea datelor, se alege meniul „cereri” prin simpla apasare pe text sau pe sageata din dreapta si se va deschide urmatoarea fereastră de unde se va apasa pe „Adaugare cerere inregistrare”

Cereri

STATUS **CERERI FINALIZATE**

Inregistrare

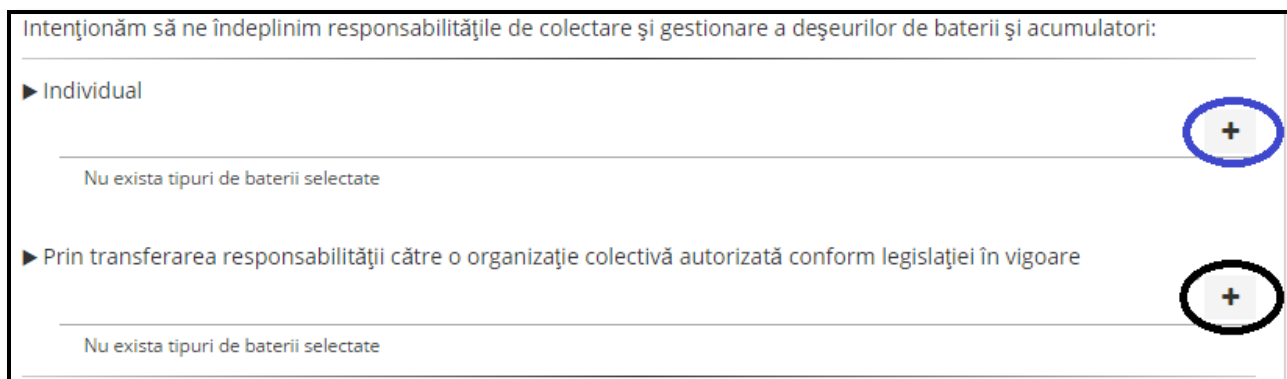
Nu exista cereri aprobate sau respinse

Adaugare cerere inregistrare

Pasul 3: Completare cerere inregistrare

Dupa apasarea butonului „Aadauga cerere inregistrare”, in partea dreapta a ecranului va apare cererea ce urmeaza a fi completata. Campurile obligatorii care trebuie completate pentru a putea transmite cererea catre ANPM sunt urmatoarele:

1. Modalitatea de indeplinire a responsabilitatilor de colectare si gestionare a deseurilor de baterii si acumulatori care poate fi:
 - **Individual** –in cadrul acestei rubrici se vor adauga toate tipurile de baterii si acumulatori gestionate individual:
 - **Prin transferul catre o Organizatie Colectiva** –in cadrul acestei rubrici specifice se vor adauga, pe rand, fiecare tip gestionat prin Organizatie si in dreptul fiecaruia se va alege si Organizatia Colectiva




Intenționăm să ne îndeplinim responsabilitățile de colectare și gestionare a deșeurilor de baterii și acumulatori:


► Individual +

Nu exista tipuri de baterii selectate

► Prin transferarea responsabilității către o organizație colectivă autorizată conform legislației în vigoare +

Nu exista tipuri de baterii selectate

Pentru adaugarea tipurilor de baterii gestionate prin fiecare modalitate se va apasa butonul “+”, urmand ca din fereastra urmatoare sa se aleaga tipul bateriei, Orgnizatia Colectiva (daca este cazul) si apoi se va apasa butonul salveaza “”. Odata salvata inregistrarea, fereastra se va inchide si se va reveni la pagina initiala de unde se pot adauga alte tipuri de baterii sau se poate transmite cererea catre ANPM.



Model baterii

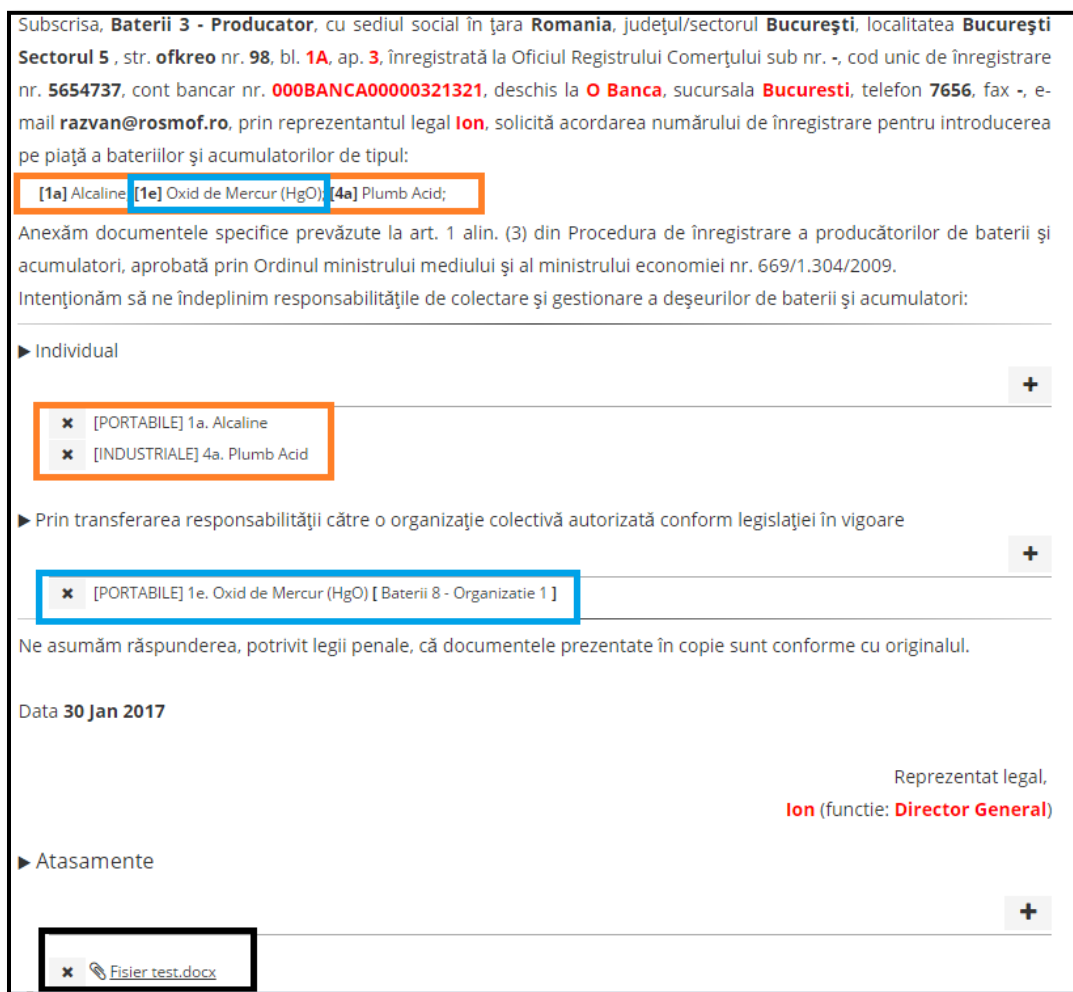
Tip baterii: 1a Alcaline

Org. colectiva:

2. Atasarea fișierelor. Pentru a adăuga fișiere, se apasă butonul “+”, se alege calea din calculator unde este salvat fișierul, după care se apasă butonul “salvare”.







Odată completate cele 2 rubrici obligatorii, respectiv modalitatea de îndeplinire a responsabilităților cât și încărcarea fișierelor, acestea vor apărea pe cerere inițială, locația fiind marcată în imaginea de mai jos:



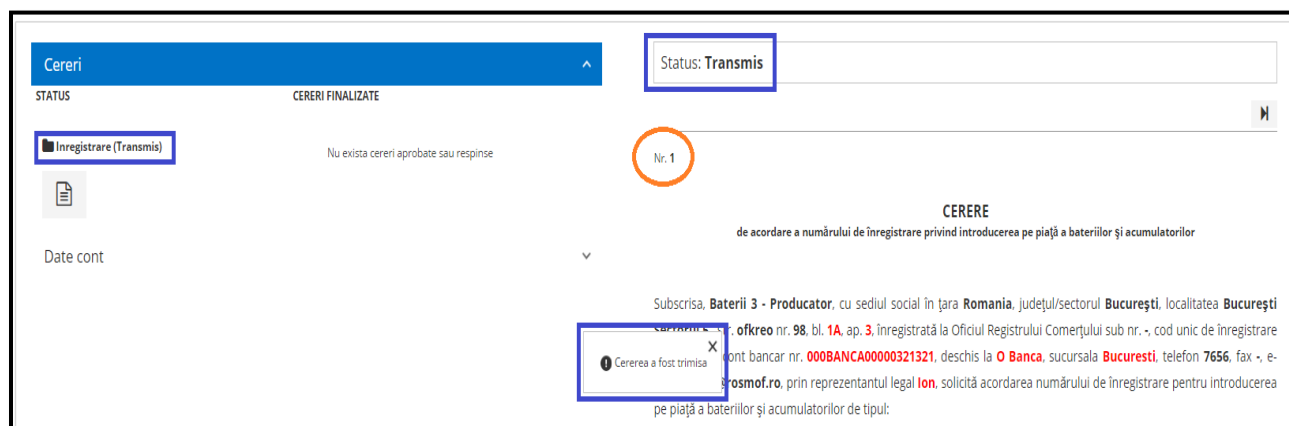
Pasul 4: Comenzi asupra cererii

Dupa completarea datelor, in partea dreapta sus a ecranului sunt urmatoarele comenzi:



-  - functionalitatea prin care, o cerere finalizata se transmite catre ANPM.
-  - functionalitate prin care, dupa completarea anumitor date, cererea se poate salva si se poate reveni asupra ei la o data ulterioara fara a fi transmisa catre ANPM.
-  - functionalitate prin care o cerere se poate sterge in situatia in care aceasta a fost creata din greseala.

Odata transmisa spre aprobare, statusul cererii se va modifica in „Transmis” si va primi si un numar de inregistrare conform imaginii de mai jos. Pentru fiecare schimbare a statusului cererii, veti fi notificat si pe email.




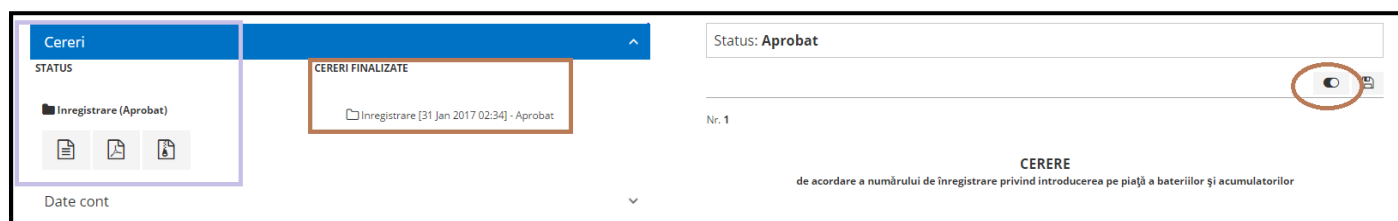
In acest moment, cererea se afla la ANPM, urmand sa fiti notificat atat prin email cat si in aplicatie prin schimbarea statusului cererii. Statusurile pot fi urmatoarele:





- **Draft** – reprezinta o cerere care a inceput sa fie completata de catre dumneavoastra dar nu a fost transmisa catre ANPM;
- **In lucru** – cererea dumneavoastra a fost preluata in lucru de catre ANPM
- **Transmis** – reprezinta o cerere competata si transmisa de catre dumneavoastra catre ANPM;

- **Documentatie Incompleta** – reprezinta statusul prin care ANPM va instiinteata asupra faptului ca exista documente obligatorii care nu au fost prezentate, acestea vor fi explicate in motivul trecerii cererii in acest status;
- **Documentatie Completa** – reprezinta verificarea dosarului si faptul ca cererea a ajuns in ultimul pas al verificarii;
- **Respinsa** – Cerera a fost respinsa pe anumite criterii ce vor fi trecute pe cerere;
- **Aprobata** – Cererea a fost aprobata si notificarea de aprobare a fost emisa.

Pasul 5: Vizualizarea Notificarii

Pentru fiecare tip de cerere in parte, in cazul in care aceasta a fost aprobata, pe verso va fi afisata notificarea obtinuta in urma aprobarii cererii. Pentru a vizualiza aceasta notificare, dupa aprobare se actioneaza butonul „”. Tot cu ajutorul aceluiasi buton se poate reveni la cerere printr-o noua apasare a acestuia. De asemenea, statusul cererii va fi modificat, cererea va fi trecuta la rubrica „Cereri finalizate” si noi optiuni vor fi disponibile, toate fiind detaliate mai jos:



- Meniul Cereri – evidentiat prin chenarul mov in figura de mai sus cuprinde:
 -  - actiune prin care se pot depune noi cereri de modificare a datelor de identificare cat si a tipurilor de baterii si acumulatori precum si a modului de gestionare al acestora;
 -  - actiune prin care se pot depune noi cereri de actualizare anuala;
 -  - actiune prin care se pot depune noi cereri de radiere din Registrul Producatorilor de Baterii si Acumulatori
- Meniul „Cereri finalizate” – evidentiat prin chenarul portocaliu, reprezinta istoricul tuturor cererilor depuse anterior si finalizate (aprobate sau respinse). Acesta se pot vizualiza prin apasare pe una dintre acestea, iar notificarea se poate vizualiza actionand butonul „”

din partea dreapta sus (tot in chenar portocaliu), si se poate imprima cu ajutorul butonului



Notificare Emisa in urma aprobarii cererii

Notificarile sunt emise doar pentru cereri ce au ajuns in statusul „Aprobat”, indiferent de tipul cererii, se pot vizualiza si descarca conform ultimului punct descris in subcapitolul „Modificare status cerere”, si contin urmatoarele tipuri de date:

- Cadrul legal in urma careia a fost emisa;
- Datele societatii ce a fost inregistrata/actualizata/radiata;
- Tipurile de baterii si acumulatori;
- Numarul lung de registru, unic, de forma RO-AAA-LL-B&A-X, unde:
 - RO = Romania;
 - AAA= anul in care a fost obtinuta sau actualizata notificarea;
 - LL = luna in care a fost obtinuta sau actualizata notificarea;
 - B&A = Baterii si Acumulatori;
 - X = numarul scurt si unic de registru

Status: **Aprobat**



Ministerul Mediului și Schimbărilor Climatice
Agencia Națională pentru Protecția Mediului



PREȘEDINTE
SECRETAR DE STAT

Notificare

În baza documentației depuse, a Hotărârii Guvernului nr. 1000/2012 privind reorganizarea și funcționarea Agenției Naționale pentru Protecția Mediului și a instituțiilor publice aflate în subordinea acesteia și a Hotărârii Guvernului nr.1132/2008 privind regimul bateriilor și acumulatorilor și al deșeurilor de baterii și acumulatori:

Societatea **Baterii 3 - Producator**, cod unic de înregistrare **5654737**, din țara **Romania**, județul/sectorul **București**, localitatea **București Sectorul 5**, str. **ofkreo nr. 98**, bl. **1A**, ap. **3**, a fost înregistrată în Registrul producătorilor de baterii și acumulatori cu numărul **RO-1-2017-1-B&A-1**, în scopul introducerii pe piață a următoarelor tipuri de baterii și acumulatori:

[1a] Alcaline; [1e] Oxid de Mercur (HgO); [4a] Plumb Acid;

Conform O 669/1304 din 28 mai 2009 privind aprobarea Procedurii de înregistrare a producătorilor de baterii și acumulatori, numărul de înregistrare se actualizează anual.

Președintele Agenției Naționale pentru Protecția Mediului

.....

.....

AGENȚIA NAȚIONALĂ PENTRU PROTECȚIA MEDIULUI
Splaiul Independenței, nr. 294, Sector 6, București, Cod 060031

Capitolul 2: Raportare: Considerente Generale

Structura meniului de raportare este una dinamica, astfel incat, pentru usurinta, pastreaza aceleasi notiuni de operare, editare date, transmiterea cererii, insa tine si cont de tipul datelor ce trebuie raportate in functie de tipul Operatorului, respectiv chestionarul sau chestionarele alese. Meniul principal este compus din 6 mari categorii (Meniul Cereri, Meniul Date operator, Meniul Raportare Producator, Raportare Organizatie colectiva, Raportare Colector si Raportare Tratator), care apar, sau nu in functie de tipul operatorului/chestionarului ales. In imaginea de mai jos, pentru fiecare tip de operator in parte cat si pentru combinatii de tipuri de chestionare, sunt enumerate meniurile pe care aplicatia le va afisa. Meniul Cereri a fost exemplificat in Capitolul 1, avand in vedere faptul ca acest meniu tine strict de partea de Registru si nu de cea de raportare.

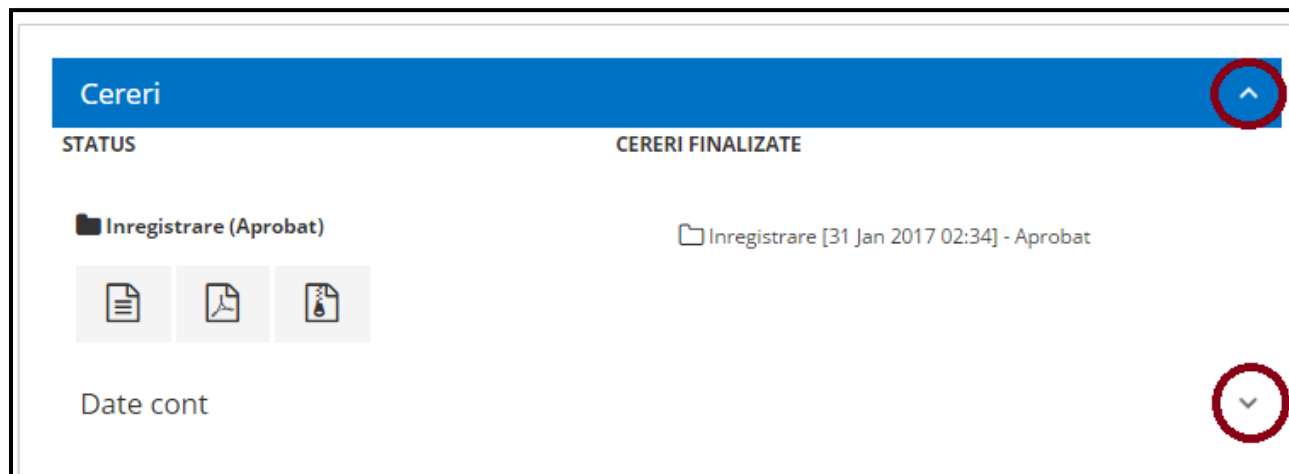
Structura Meniului in functie de rolul/rolurile alocate

Rol	Tip Producator	An de referinta	Meniuri Aisate
Producator	Neinregistrat in Registru	Primul an/Prima accesare a aplicatiei	Cereri
			Date Operator
	Inregistrat in Registru	Acelasi an in care s-a efectuat Inregistrarea	Cereri
			Date Operator
		Anii urmatori Inregistrarii	Cereri
			Raportare Producator
Organizatie colectiva	Nu se aplica	Anul in care solicita raportarea	Raportare Organizatie colectiva
Colectorii	Nu se aplica	Anul in care solicita raportarea	Raportare Colector
Tratator	Nu se aplica	Anul in care solicita raportarea	Raportare Tratator
Colectorii + Tratator	Nu se aplica	Anul in care solicita raportarea	Raportare Colector
			Raportare Tratator
Producator + Colector	Neinregistrat in Registru	Primul an/Prima accesare a aplicatiei	Cereri
			Date Operator
			Raportare Colector
	Inregistrat in Registru	Acelasi an in care s-a efectuat Inregistrarea	Cereri
			Raportare Colector
		Anii urmatori Inregistrarii	Date Operator
			Cereri

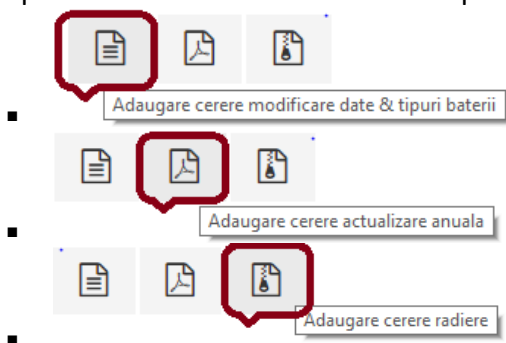
Structura Meniului in functie de rolul/rolurile alocate

Rol	Tip Producator	An de referinta	Meniuri Aisate
			Date Operator
			Raportare Producator
			Raportare Colector
Producator + Tratator	Neinregistrat in Registru	Primul an/Prima accesare a aplicatiei	Cereri
			Date Operator
			Raportare Tratator
	Inregistrat in Registru	Acelasi an in care s-a efectuat Inregistrarea	Cereri
			Raportare Tratator
			Date Operator
		Anii urmatoari Inregistrarii	Cereri
			Date Operator
			Raportare Producator
Producator + Colector + Tratator	Neinregistrat in Registru	Primul an/Prima accesare a aplicatiei	Raportare Tratator
			Cereri
			Date Operator
			Raportare Colector
	Inregistrat in Registru	Acelasi an in care s-a efectuat Inregistrarea	Raportare Colector
			Raportare Tratator
			Date Operator
			Cereri
		Anii urmatoari Inregistrarii	Date Operator
			Raportare Producator
			Raportare Colector
			Raportare Tratator

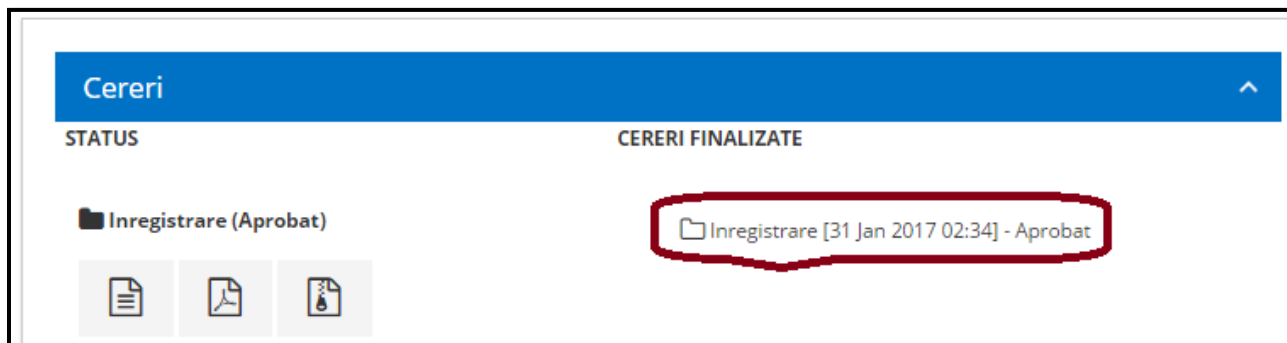
Toate meniurile de mai sus au acelasi functionalitati, acestea fiind prezentare in rubricile ce urmeaza mai jos. Pentru a extinde sau a inchide oricare din meniurile disponibile este suficient apasarea pe bara respectiva sau pe butoanele evidentiata in imaginea de mai jos:



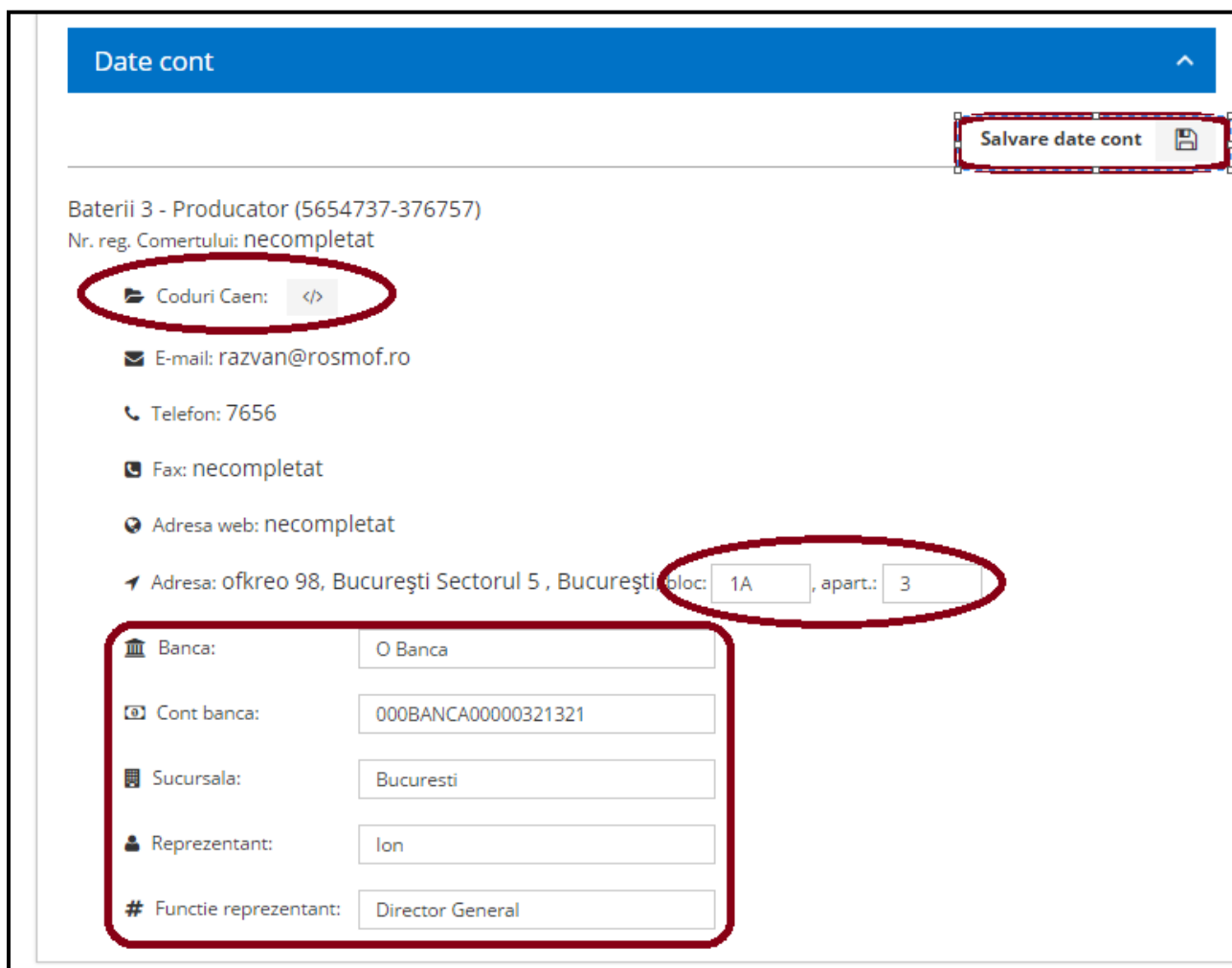
- **Meniul Cereri:** Acest meniul afiseaza intotdeauna statusul ultimei cereri si este compus din 2 submeniuri:
 - **Status** – Meniul de unde se pot depune cereri noi. In acest meniul este suficienta o trecere cu mouse-ul peste cele 3 butoane de mai jos astfel incat aplicatia sa afiseze ce reprezinta fiecare functionalitate in parte, ca in exemplul de mai jos:



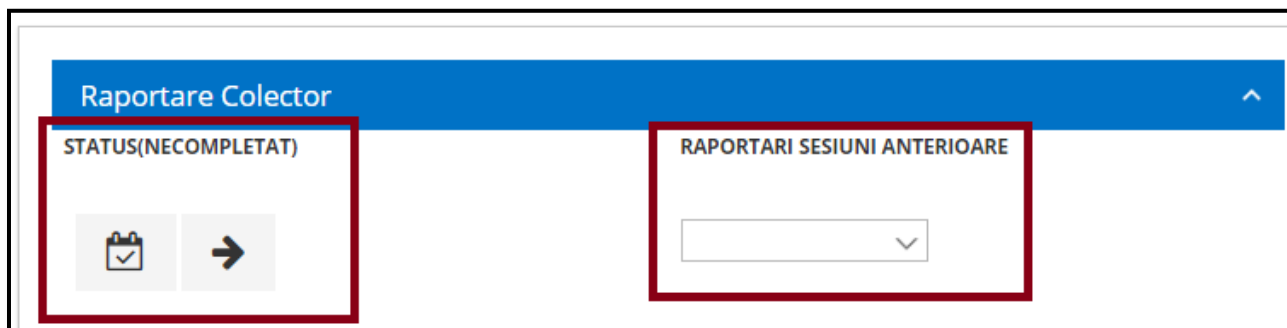
- **Cereri finalizate** – Reprezinta un istoric al tuturor cererilor ce au fost aprobate sau respinse. Din acest meniul se poate accesa orice cerere mai veche si se pot vizualiza cererile din momentul depunerii acestora cat si notificariile emise. Pentru a vizualiza datele unei vechi cereri este suficient sa se apese pe aceasta.




- **Meniul Date operator:** In acest meniu se pot completa informatii cu privire la punctul de lucru. Datele ce trebuie completate sunt incercuite in imaginea de mai jos:



- **Meniul Raportare:** Acest meniul este identic pentru toate tipurile de operatori economici si este impartit in 2 componente: Cereri de raportare curente si Cereri de raportare din sesiuni anterioare:



- **Statusul cererilor active:** Din acest meniul se poate initia o cerere noua de raportare iar dupa ce aceasta a fost completata se poate transmite catre validare:



- - prin actionarea primului buton „Raportare sesiune curenta” se va deschide in partea dreapta a imaginii, un nou meniul aferent fiecarei tip de cerere in parte;

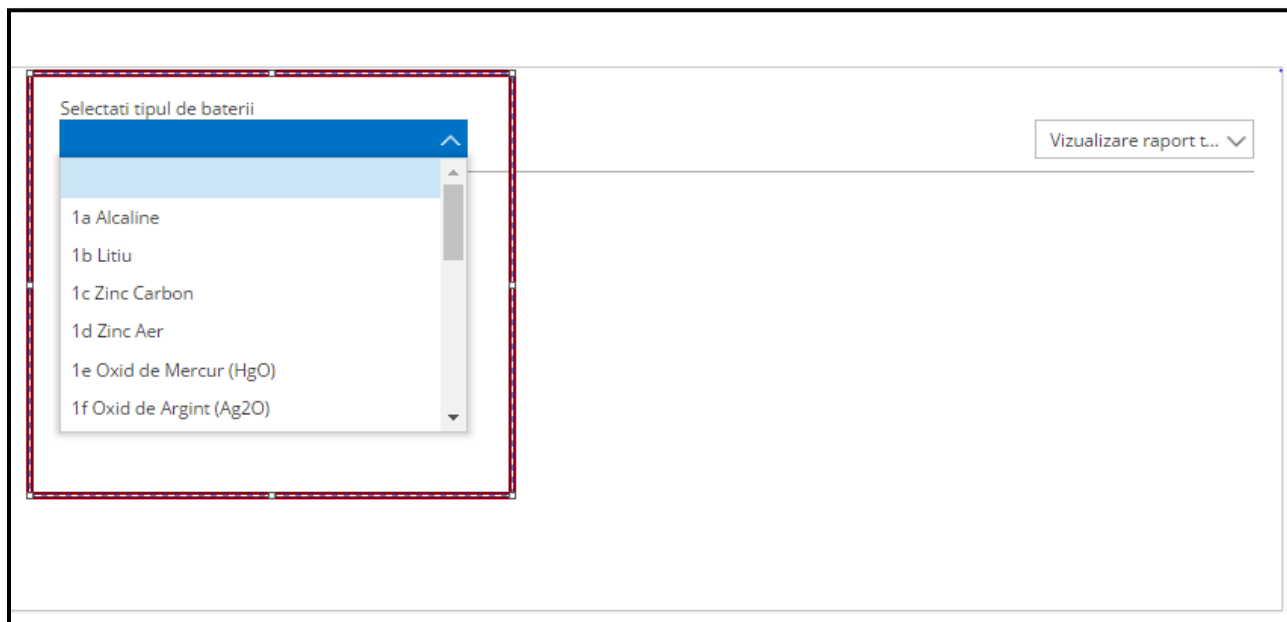


- - prin actionarea acestui buton, cererea dumneavoastra va fi trecuta in statusul „Transmis”, va deveni needitabila si va fi transferata catre un reprezentant APM/ANPM, in functie de tipul cererii.

- **Raportarile anterioare:** Din acest meniul se vor alege sesiunile anterioare pentru care s-a efectuat raportarea. Odata aleasa o anumita sesiune, aplicatia va afisa informatiile raportate anterior in partea dreapta a ecranului. In cazul aceasta lista este goala (nu apare nicio sesiune ce poate fi selectata) inseamna ca pe sesiunile precedente nu a fost efectuata nicio raportare ce poate fi vizualizata:



Pentru a vizualiza o raportare trecuta (Meniul „Raportari Sesiuni Anterioare”) cat si pentru a efectua o raportare noua (Meniul „Trimite Raportarea), este necesar alegerea tipurilor de baterii ce au fost gestionate pe tot parcursul anului. Dupa actionarea unuia din cele doua meniuri de mai sus, in partea dreapta a imaginii se vor selecta tipurile de baterii conform imaginii de mai jos. Raportarea se efectueaza, pe rand, pentru fiecare tip de baterie in parte.



The screenshot displays a web interface with a dropdown menu titled "Selectati tipul de baterii". The menu is open, showing a list of battery types: 1a Alcaline, 1b Litiu, 1c Zinc Carbon, 1d Zinc Aer, 1e Oxid de Mercur (HgO), and 1f Oxid de Argint (Ag2O). To the right of the dropdown, there is a button labeled "Vizualizare raport t.." with a downward arrow.

Capitolul 3: Raportare Operator Economic: Producator

Acest tip de chestionar se completeaza de catre operatorii economici care au ca rol asociat in urma activitatii, rolul de Producator. Modelul de raportare este construit pe baza anumitor relatii existente, prezentate in capitolele de mai jos.

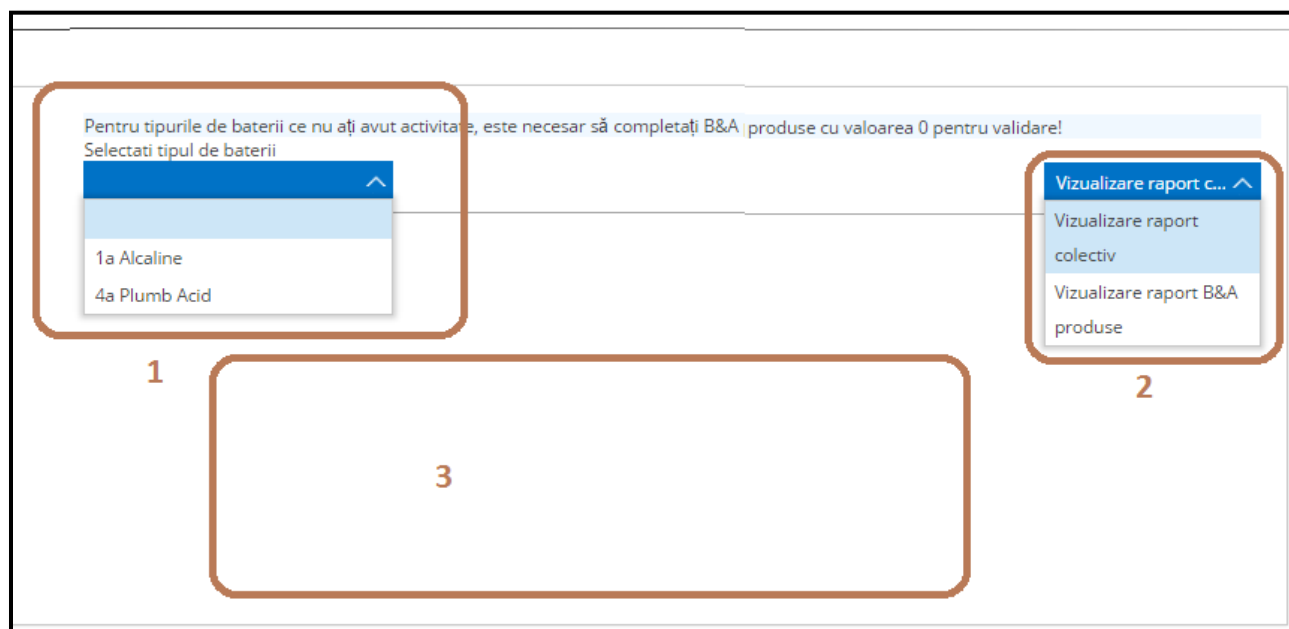
NOTA: Un operator economic cu rol Producator, poate raporta in aplicatie doar daca acesta exista in Registrul Producatorilor de Baterii & Acumulatori.

Un operator economic cu rol de Producator poate raporta astfel:

- Pentru anul precedent cu conditia ca in anul precedent operatorul sa se fi inregistrat sau actualizat in aplicatie, in Registrul Producatorilor de Baterii & Acumulatori;
- Pentru anul curent cu conditia ca in anul precedent operatorul sa se fi inregistrat sau actualizat in aplicatie, in Registrul Producatorilor de Baterii & Acumulatori iar anul curent sa depuna o cerere de Radiere.

Capitolul 3.1: Structura formularului de raportare

Formularul de raportare este impartit in 3 mari componente evidentiate in imaginea de mai jos:



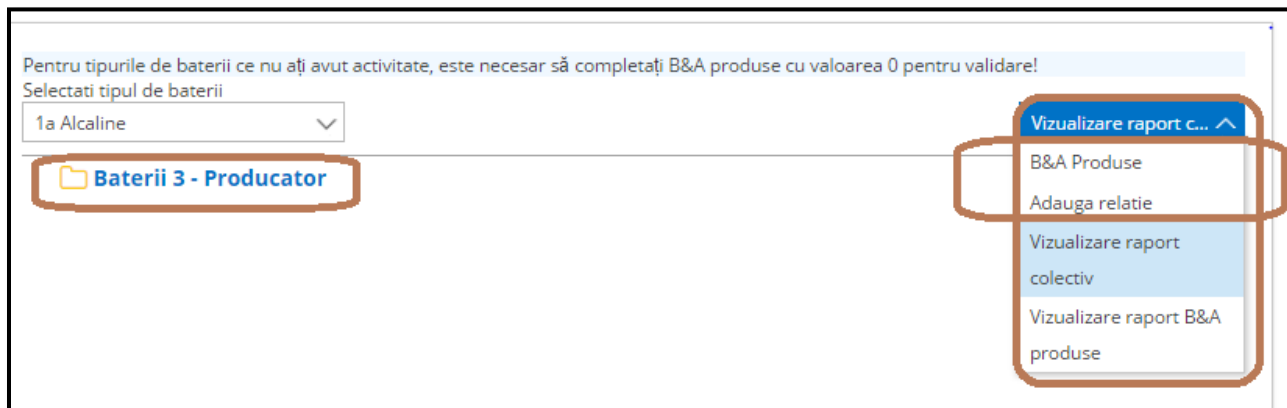
The screenshot shows a web application interface for reporting. At the top, there is a light blue banner with the text: "Pentru tipurile de baterii ce nu ati avut activitate, este necesar sa completati B&A produse cu valoarea 0 pentru validare!". Below this, the main form area is visible. Three components are highlighted with orange rounded rectangles and numbered 1, 2, and 3. Component 1 is a dropdown menu titled "Selectati tipul de baterii" with options "1a Alcaline" and "4a Plumb Acid". Component 2 is a button labeled "Vizualizare raport c..." with a dropdown menu showing "Vizualizare raport colectiv" and "Vizualizare raport B&A produse". Component 3 is a large, empty rectangular box in the center of the form.

Sectiunea 1:

Reprezinta primul pas in efectuarea raportarii si anume selectia tipurilor de baterii. In aceasta fereastra vor aparea doar tipurile de baterii ce au fost declarate in cererea de Inregistrare si/sau Actualizare si sunt gestionate in mod Individual. In cazul in care au fost gestionate si alte tipuri de baterii, dar obligatiile pentru acestea au fost marcate in cererea de inregistrare/Actualizare ca fiind prin Organizatie colectiva, acestea vor fi raportate de catre Organizatia colectiva aleasa. Raportarea trebuie efectuata, pe rand, pentru fiecare tip de baterie in parte.

Sectiunea 2:

Reprezinta panoul de control. Acest meniul este unul dinamic iar optiunile afisate in acest meniu sunt dependente de meniul selectat. Valorile initiale ale acestui meniu sunt cele ce apar in imaginea de mai sus, respectiv „Vizualizare raport colectiv” si „Vizualizare raport B&A produse”. Pe masura ce se introduc relatii pentru fiecare tip de baterii si acumulatori, structura acestui meniu va afisa alte optiuni. Odata ales un tip de baterie, sectiunea numarul 3 va fi populata si se vor putea adauga relatii:



Pentru a adauga relatii, se selecteaza (click pe denumirea operatorului) primul meniu (cel de sub tipurile de baterii) si se observa ca optiunile din sectiunea numarul 2 au fost modificate, prin adaugarea altor doua optiuni, respectiv „**B&A Produce**” si „**Adauga Relatie**”.

B&A Produce:


Pentru a adauga cantitatile de B&A produse, se alege, pe rand, fiecare tip de baterie, se selecteaza meniul principal pe care se doreste adaugarea acestor informatii (Denumirea Producatorului) si din meniul din dreapta se alege actiunea „B&A Produce” urmand sa se deschida urmatorul ecran unde se vor completa urmatoarele:

- In partea stanga sunt **numarul de bucati** pentru fiecare categorie in parte semnificand **Totalul introdus pe piata** (primele 3 randuri de mai jos) si **Totalul Vanzarilor** reprezentand

diferenta dintre totalul introdus pe piata (suma primelor trei randuri) si cantitatea de baterii si acumulatori care au iesit de pe teritoriul Romaniei (Ultimul rand)

- Cantitati de baterii sau acumulatori fabricate in Romania;
 - Cantitati de baterii sau acumulatori achizitionate din UE;
 - Cantitati de baterii sau acumulatori importate din afara UE;
 - Cantitatea de baterii si acumulatori care au iesit de pe teritoriul Romaniei
- In partea dreapta sunt **cantitatile, in tone**, pentru fiecare categorie in parte semnificand **Totalul introdus pe piata** (primele 3 randuri de mai jos) si **Totalul Vanzarilor** reprezentand diferenta dintre totalul introdus pe piata si cantitatea de baterii si acumulatori care au iesit de pe teritoriul Romaniei (Ultimul rand)
- Cantitati de baterii sau acumulatori fabricate in Romania;
 - Cantitati de baterii sau acumulatori achizitionate din UE;
 - Cantitati de baterii sau acumulatori importate din afara UE;
 - Cantitatea de baterii si acumulatori care au iesit de pe teritoriul Romaniei


Campurile din stanga trebuie introduse simultan cu cele din dreapta.

B&A Produce Salvare 

Operator: **5654737-376757 Baterii 3 - Producator**

Cantitati de baterii sau acumulatori fabricate in Romania* (numar) <input style="width: 80%;" type="text" value="23"/>	Cantitati de baterii sau acumulatori fabricate in Romania* (tone) <input style="width: 80%;" type="text" value="12.3872"/>
Cantitati de baterii sau acumulatori achizitionate din UE* (numar) <input style="width: 80%;" type="text" value="2"/>	Cantitati de baterii sau acumulatori achizitionate din UE* (tone) <input style="width: 80%;" type="text" value="0.3212"/>
Cantitati de baterii sau acumulatori importate din afara UE* (numar) <input style="width: 80%;" type="text" value="0"/>	Cantitati de baterii sau acumulatori importate din afara UE* (tone) <input style="width: 80%;" type="text" value="0"/>
TOTAL introdus pe piata (numar) 25	TOTAL introdus pe piata (tone) 12.70840000
Cantitati de baterii sau acumulatori care au iesit de pe teritoriul Romaniei* (numar) <input style="width: 80%;" type="text" value="0"/>	Cantitati de baterii sau acumulatori care au iesit de pe teritoriul Romaniei* (tone) <input style="width: 80%;" type="text" value="0"/>
TOTAL Vanzari (numar) 25	TOTAL Vanzari (tone) 12.70840000

* inclusiv cele incorporate in EEE si vehicule

Dupa introducerea valorilor in cele doua casute (cea din stanga aferenta numarului de bucati si cea din dreapta aferenta cantitatilor in tone), se apasa butonul „Salveaza” . Aceste valori se introduc pentru fiecare tip de baterie in parte, iar daca pentru un tip de baterie aceste valori sunt 0, este necesar sa se salveze informatia cu „0”.

Adauga Relatie:

Pentru a adauga o noua relatie, se alege, pe rand, fiecare tip de baterie, se selecteaza meniul principal pe care se doreste adaugarea acestor informatii (Denumirea Producatorului) si din meniul din dreapta se alege actiunea „Adauga Relatie” urmand sa se deschida o noua fereastra ca cea de mai jos:

Raportare

Sursa: **Baterii 3 - Producator**

Tip destinatie*: Colector v

Destinatie*: ^


68558768-376756 Baterii 2 -
Producator/Tratator

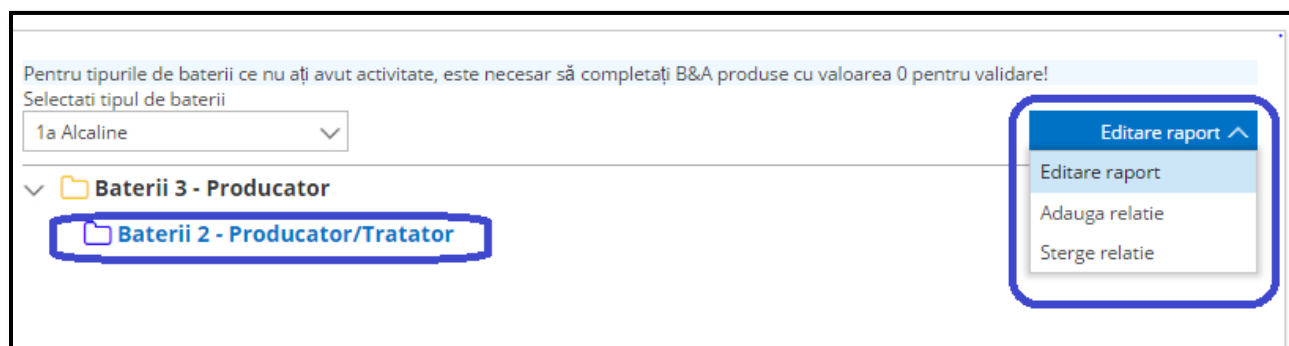
6576458-376759 Coelctor de Baterii Brasov

B&A colectate (numar)	0
B&A colectate din circuite industriale si comerciale (numar)	0
B&A colectate de la distribuitori (numar)	0
B&A colectate de la populatie (numar)	0
B&A colectate din alte surse (numar)	0
Detalii alte surse	

B&A colectate de la distribuitori (tone)	0
B&A colectate de la populatie (tone)	0
B&A colectate din alte surse (tone)	0

*Obligatori

In aceasta fereastră sunt definite, pe rand si pentru fiecare tip de baterie in parte, relatiile pe care Producatorul le are cu Colectorii si Tratatorii. Prima relatie care poate fi adaugata este de tip Producator-Colector (prima sectiune marcata mai sus), destinatia reprezentand operatorul economic cu activitate de colectare care a colectat deseurile in numele Producatorului (a 2- a sectiune marcata mai sus), si cantitatile colectate de catre colector din diferite surse (a 3- a sectiune marcata mai sus). Dupa introducerea acestor informatii, se acceseaza butonul „Salveaza”  si se observa ca in **sectiunea numarul 3** a aparut o noua relatie. De asemenea, optiunile din meniul principal sunt schimbate deoarece acum, relatiile se pot edita sau sterge.



Actiuni disponibile in functie de meniul selectat:

Meniul „Producator” -

Este primul meniul, cel in care apare numele Producatorului si este evidentiat prin culoarea galbena. In acest meniul se pot completa informatiile cu privire la bateriile si acumulatorii pusi pe piata si se pot adauga/edita/sterge relatii de tip Producator-Colector.

Meniul „Colector” -

Este urmatorul meniul, evidentiat prin culoarea albastra, prin care se pot edita datele colectate, se pot sterge relatiile introduse gresit sau se pot adauga noi relatii de tip:

- Colector – Colector – reprezinta cantitatile transmise de catre un colector catre un alt colector;
- Colector – Tratate - reprezinta cantitatile transmise de catre acel colector catre tratatorul Y;
- Colector – Export - reprezinta cantitatile transmise de catre acel colector catre tratate in afara tarii;

Meniu „Tratator” -

Reprezinta relatia de tip Colector-Tratator prin care se completeza denumirea operatorului economic si cantitatile transmise catre tratare in tara. In acest meniu se pot edita sau sterge relatii.

Meniu „Export” -

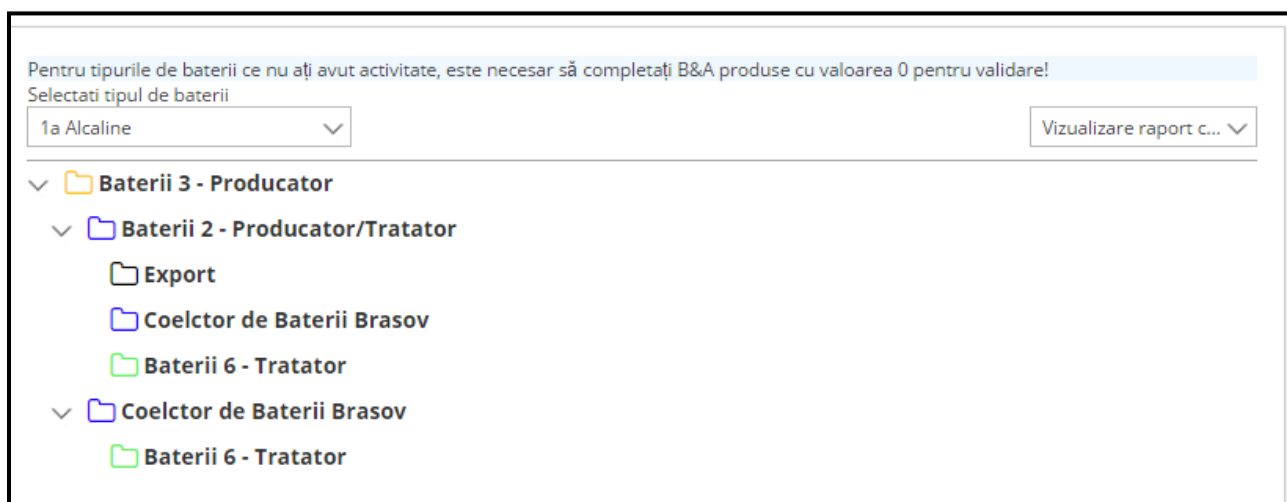
Reprezinta relatia de tip Colector – Export prin care se completeza cantitatile transmise catre export in afara tarii. In acest meniu se pot edita sau sterge inregistrari de tipul Colector – Export.

Sectiunea 3:

Aceasta sectiune reprezinta sumarizarea structurii relatiilor tinand cont de datele adaugate, grupate pe cele 3 tipuri de relatii: Colector, Tratare in tara, Tratare in afara tarii.


In exemplul de mai jos, au fost introduse urmatoarele relatii:








- Producatorul „Baterii 3 – Producator” a adaugat 2 colectori cu care are contract, respectiv primul cu albastru „Baterii 2 – Producator/Tratator” si al 3 lea „Colector de Baterii Brasov”;
 - o Colectorul „Baterii 2 – Producator/Tratator” a adaugat 3 relatii astfel:
 - A transmis cantitati catre tratare in afara tarii – „Export”;
 - A transmis cantitati catre un alt Colector „Colector de Baterii Brasov”;
 - A transmis cantitati catre un Tratator in tara – „Baterii 6 – Tratator”
 - o Al 2 lea colector „Colector de baterii Brasov” a adaugat o singura relatie:
 - A transmis cantitati catre tratare in tara – „Baterii 6 – Tratator”



Pentru tipurile de baterii ce nu ați avut activitate, este necesar să completați B&A produse cu valoarea 0 pentru validare!

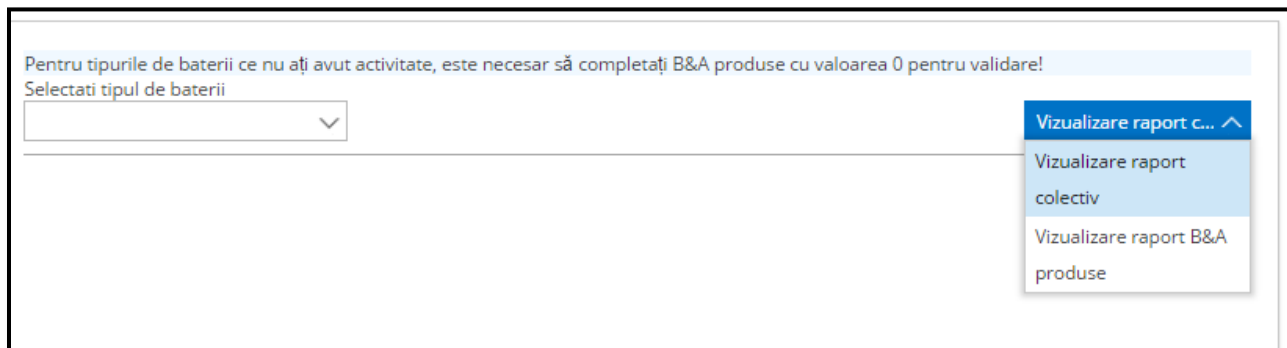
Selectati tipul de baterii

1a Alcaline Vizualizare raport c... 

- ✓  **Baterii 3 - Producator**
- ✓  **Baterii 2 - Producator/Tratator**
 -  Export
 -  Coelctor de Baterii Brasov
 -  Baterii 6 - Tratator
- ✓  **Coelctor de Baterii Brasov**
 -  Baterii 6 - Tratator

Capitolul 3.2: Rapoarte centralizatoare

Dupa introducerea tuturor datelor pe fiecare tip de baterie in parte, prin selectarea meniului principal (cel cu denumirea Producatorului) se pot vizualiza urmatoarele doua rapoarte centralizatoare:



Pentru tipurile de baterii ce nu ați avut activate, este necesar să completați B&A produse cu valoarea 0 pentru validare!

Selectati tipul de baterii

Vizualizare raport c... ^

Vizualizare raport colectiv

Vizualizare raport B&A produse

Vizualizare Raport Colectiv: Reprezinta centralizarea tuturor cantitatilor introduse in relatii, grupate pe cecece s-a colectat, cecece s-a tratat in tara si cecece s-a transmis catre tratare la export:

Vizualizare Raport: 5654737-376757 Baterii 3 - Producator

EXPORT TO EXCEL

CATEGORIE	CANTITATE COLECTATA (TONE)	CANTITATE TRATATA (TONE)	CANTITATE REICLATA DIN FRACTILE REZULTATE IN PROCESUL DE TRATARE (TONE)	CANTITATE REICLATA IN URMA TRATarii, IN TARA (TONE)	CANTITATE REICLATA IN URMA TRATarii, IN AFARA TARII (TONE)	CANTITATE EXPORTATA (TONE)
1a	12.32	0	5	3	2	5
4a	0	0	0	0	0	0
TOTAL	12.32	0	5	3	2	5

* Linile marcate nu indeplinesc relatia Colectat = Tratat + Export

Vizualizare Raport B&A Produse: Reprezinta centralizarea informatiilor introduse in campul „B&A Produse” pentru fiecare tip de baterie in parte cu posibilitate de export in excel.

Vizualizare Raport: 5654737-376757 Baterii 3 - Producator

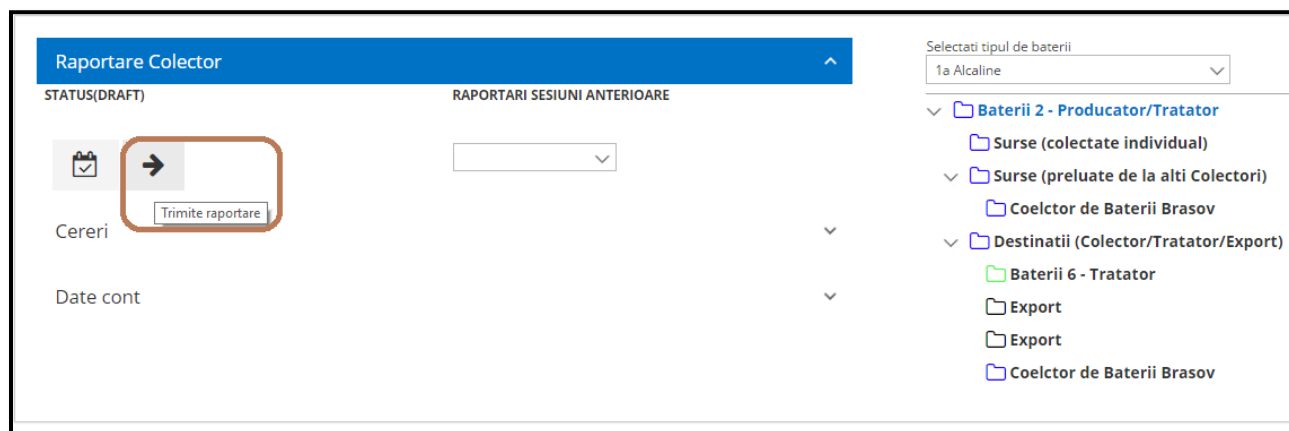
EXPORT TO EXCEL

CATEGORIE	CANTITATI DE BATERII SAU ACUMULATORI FABRICATE IN ROMANIA*		CANTITATI DE BATERII SAU ACUMULATORI ACHIZITIONATE DIN UE*		CANTITATI DE BATERII SAU ACUMULATORI IMPORTATE DIN AFARA UE*		TOTAL INTRODUS PE PIATA		CANTITATI DE BATERII SAU ACUMULATORI CARE AU IESIT DE PE TERITORIUL ROMANIEI*		TOTAL VANZARI	
	NUMAR	TONE	NUMAR	TONE	NUMAR	TONE	NUMAR	TONE	NUMAR	TONE	NUMAR	TONE
1a	23	12.3872	2	0.3212	0	0	25	12.7084	0	0	25	12.7084
4a	0	0	0	0	0	0	0	0	0	0	0	0
TOTAL:	23	12.3872	2	0.3212	0	0	25	12.7084	0	0	25	12.7084

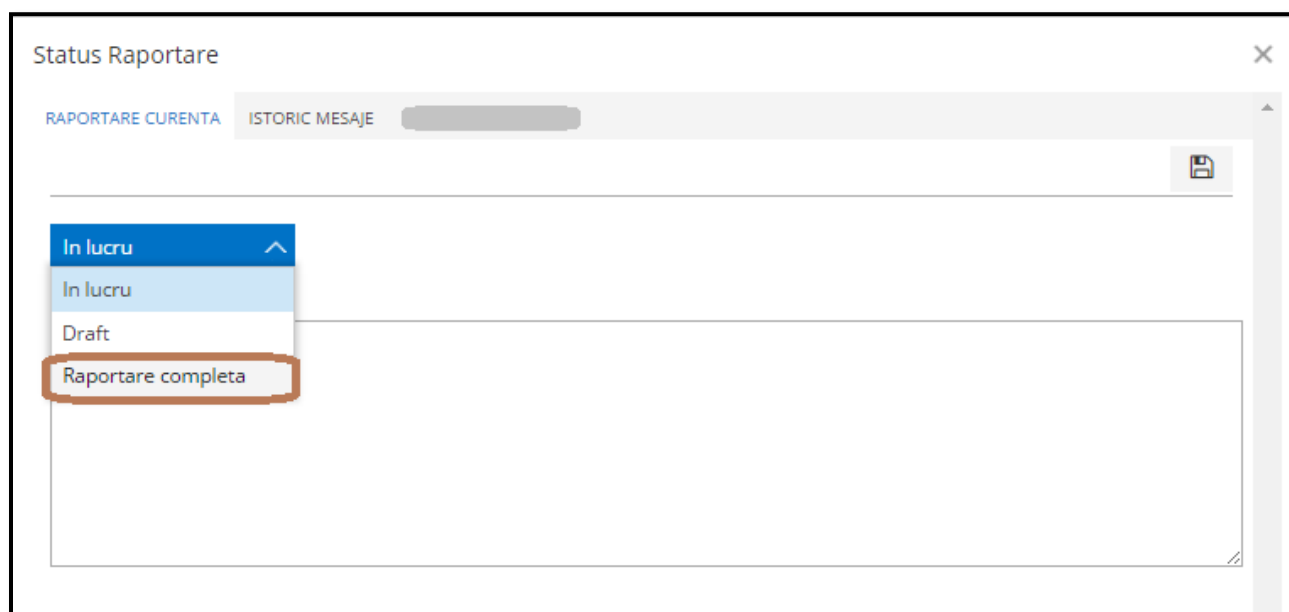
* Inklusiv cele incorporate in EEE si vehicule

Capitolul 3.3: Corelatii privind datele introduse

Dupa introducerea datelor urmeaza transmiterea raportarii catre ANPM. Pentru a transmite raportarea catre ANPM, din meniul din stanga se alege actiunea „Trimite Raportare”.



Dupa ce s-a ales actiunea „Trimite Raportare”, va fi afisata o noua fereastra si trebuie aleasa optiunea „Raportare Completa” ca in imaginea de mai jos. Tot in aceasta fereastra se mai pot trece informatii suplimentare optionale sau se poate vizualiza istoricul cererii, in meniul „Istoric Mesaje”:



In acest moment aplicatia va verifica daca datele introduse respecta anumite corelatii si va afisa mesaje informative in cazul in care acestea nu corespund. Singura corelatie in aceasta situatie este „Total Colectat = total tratat in tara + total trimis la tratare in afara tarii (Export)”.



Pentru a verifica care din tipurile de baterii nu respecta aceasta corelatie, se acceseaza „Vizualizare Raport Colectiv” si in aceasta fereastra vor fi evidentiata prin culoarea portocalie tipul sau tipurile de baterii care nu indeplinesc aceasta corelatie ca in imaginea de mai jos:

Vizualizare Raport: 5654737-376757 Baterii 3 - Producator

EXPORT TO EXCEL



CATEGORIE	CANTITATE COLECTATA (TONE)	CANTITATE TRATATA (TONE)	CANTITATE RECICLATA DIN FRACTIILE REZULTATE IN PROCESUL DE TRATARE (TONE)	CANTITATE RECICLATA IN URMA TRATARII, IN TARA (TONE)	CANTITATE RECICLATA IN URMA TRATARII, IN AFARA TARII (TONE)	CANTITATE EXPORTATA (TONE)
1a	12.32	0	5	3	2	5
4a	0	0	0	0	0	0
TOTAL	12.32	0	5	3	2	5


* Liniiile marcate nu indeplinesc relatia Colectat = Tratat + Export

Dupa respectarea tuturor corelatiilor, raportarea se poate trece in status „Raportare Completa”, urmand sa fie primita de catre ANPM. In urma schimbarii acestei stari, veti primi un email de confirmare pe adresa mentionata la punctul de lucru. La fiecare schimbare a statusului cererii, aplicatia va transmite si o notificare pe mail ca in exemplul de mai jos.

Raportare Colector ^

STATUS(RAPORTARE COMPLETA) **RAPORTARI SESIUNI ANTERIOARE**



Ați primit un mesaj de la [Sistemul Integrat de Mediu](#), aplicația Deseuri Baterii, privind punctul de lucru Baterii Producator/Colector 1 din județul București, localitatea București Sectorul 1, strada Principala nr. 2. Utilizator: 873264-376755.

Subiect: Raportarea activitatii de Colector a fost actualizata de APM/ANPM

Raportarea a fost marcata ca 'Raportare Completa'.

Observatii:
Data: 03.01.2017

Acest e-mail a fost generat automat. Vă rugăm să nu răspundeți pentru că adresa de unde a fost trimis nu este monitorizată. Puteți vizualiza toate mesajele primite la adresa <http://raportare.anpm.ro>, secțiunea Profil.

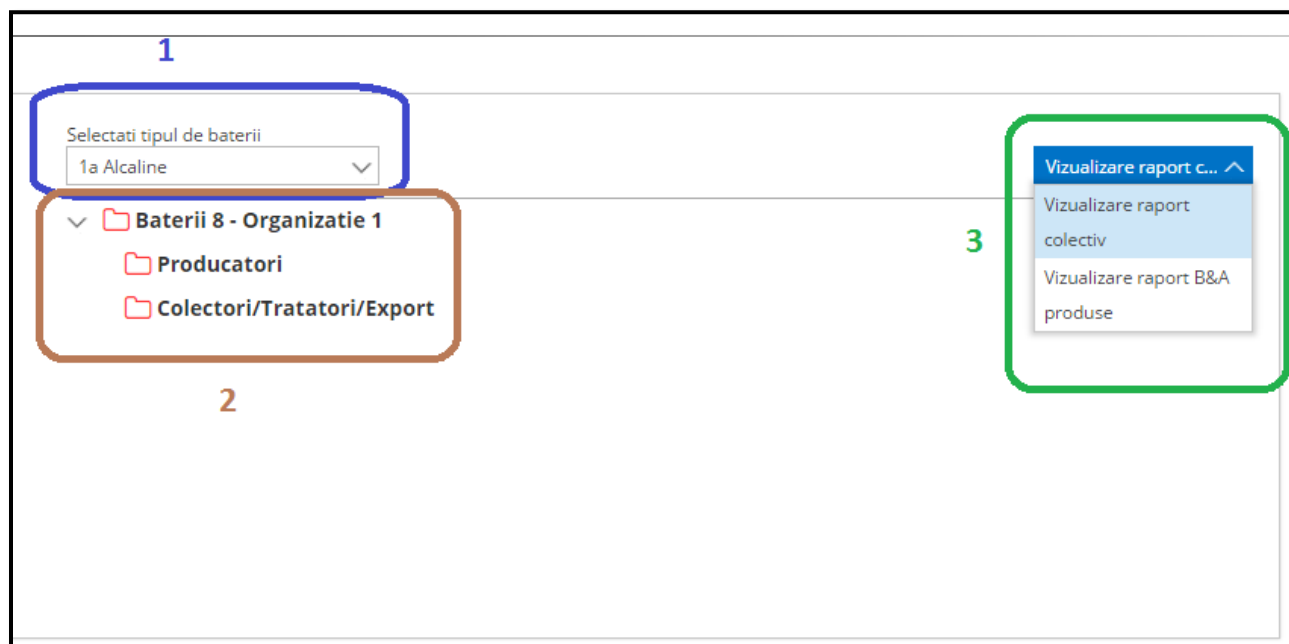
Informațiile conținute în acest mesaj sunt confidențiale și sunt protejate prin lege. Este trimis exclusiv în atenția persoanei sau entității cărora îi este adresat. Dacă nu sunteți destinatarul real atunci sunteți înștiințat pe această cale că dezvăluirea, copierea sau distribuirea informațiilor conținute în acest mesaj este strict interzisă.

Capitolul 4: Raportare Operator Economic: Organizatie colectiva

Acest tip de chestionar se completeaza de catre operatorii economici care au ca rol asociat in urma activitatii, rolul de Organizatie colectiva. Modelul de raportare este construit pe baza anumitor relatii existente, prezentate in capitolele de mai jos.

Capitolul 4.1: Structura formularului de raportare

Formularul de raportare este impartit in 3 mari componente evidentiata in imaginea de mai jos:



The screenshot shows a web interface for reporting. It features a dropdown menu at the top left labeled '1' with the text 'Selectati tipul de baterii' and '1a Alcaline'. Below it is a tree view labeled '2' showing a folder 'Baterii 8 - Organizatie 1' which contains sub-folders 'Producatori' and 'Colectori/Tratatori/Export'. On the right side, there is a menu labeled '3' with options: 'Vizualizare raport c...', 'Vizualizare raport colectiv', 'Vizualizare raport B&A produse', and 'Vizualizare raport B&A produse'.

Sectiunea 1:

Reprezinta primul pas in efectuarea raportarii si anume selectia tipurilor de baterii. In aceasta fereastra vor aparea toate tipurile de baterii. Odata ales un tip de baterie se va raporta pe acesta, urmand ca dupa introducerea datelor sa se aleaga un nou tip de baterie in cazul in care raportarea se efectueaza pentru mai multe tipuri.

Sectiunea 2:

Reprezinta definirea relatiilor pe care organizatia colectiva le are, respectiv **meniul „Producatori”** unde se vor introduce informatii aferente fiecarui producator care a predatat

responsabilitatea si **meniul „Colectori/Tratatori/Export”** unde sunt urmarite indeplinirea obligatiilor privind colectarea, tratarea in tara si tratarea in afara tarii.

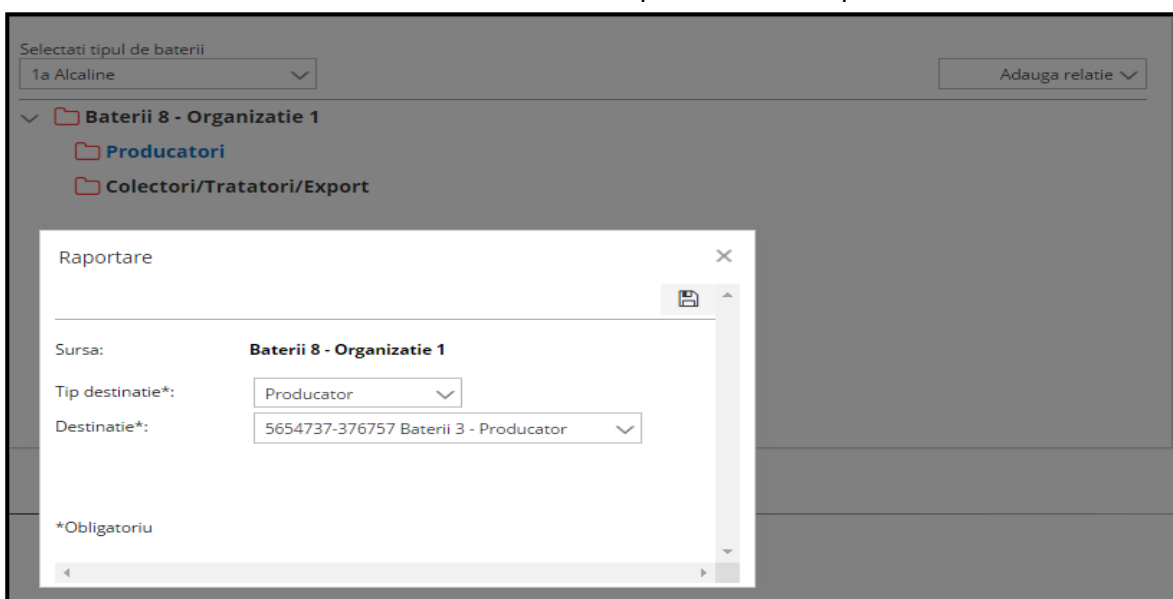
Meniul Producatori:

Pentru a adauga informatii cu privire la cantitatile de produse introduse pe piata pentru fiecare producator in parte (pentru tipul de baterie selectat), se acceseaza meniul „Producatori” si din dreapta (sectiunea numarul 3) se alege optiunea „Adauga Relatie”



In acest meniul se vor adauga toti producatorii in numele caror Organizatia colectiva efectueaza raportarea pentru tipul de baterie selectat. Pentru a adauga un producator sunt necesare completarea urmatoarelor campuri:

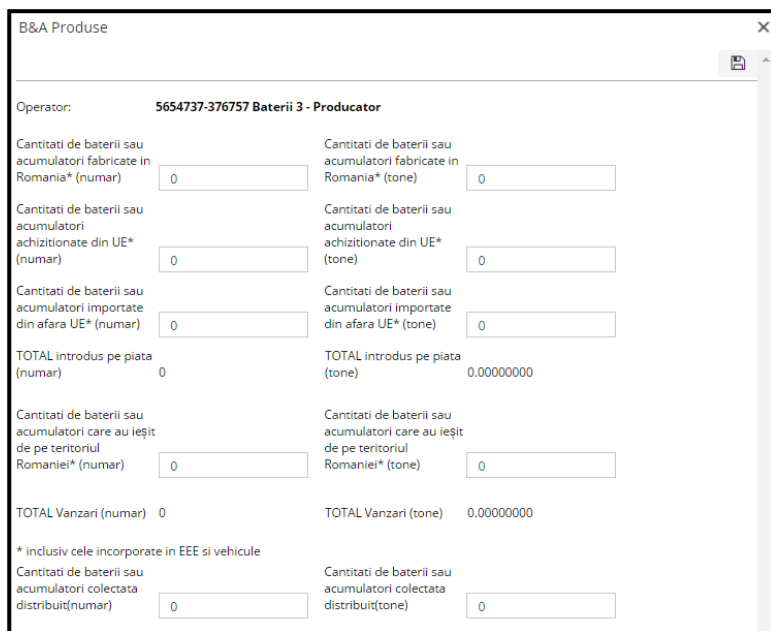
- **Tip Destinatie** – trebuie selectata singura varianta disponibila si anume „Producatori”;
- **Destinatie** – trebuie ales din lista denumirea producatorului pentru care se introduc date:



Dupa introducerea acestor detalii, se va accesa butonul „salveaza” din dreapta sus, iproducatorul sau producatorii adaugati pentru acest tip de baterie vor aparea, sub organizatie, in meniul principal, ca in imaginea de mai jos:



Pentru a sterge sau a edita o inregistrare adaugata, din meniul din dreapta se utilizeaza cele doua optiuni „Editare raport” sau „Sterge relatie”. In situatia in care inregistrarea este corecta, urmatorul pas este completarea informatiilor pentru fiecare producator in parte, actiune ce se realizeaza tot din meniul din dreapta prin functionalitatea „B&A Prognose”, de unde se va deschide urmatoarea fereastra:



The screenshot shows a window titled 'B&A Prognose' with the following content:

Operator: 5654737-376757 Baterii 3 - Producator

Cantitati de baterii sau acumulatori fabricate in Romania* (numar)	0	Cantitati de baterii sau acumulatori fabricate in Romania* (tone)	0
Cantitati de baterii sau acumulatori achizitionate din UE* (numar)	0	Cantitati de baterii sau acumulatori achizitionate din UE* (tone)	0
Cantitati de baterii sau acumulatori importate din afara UE* (numar)	0	Cantitati de baterii sau acumulatori importate din afara UE* (tone)	0
TOTAL introdus pe piata (numar)	0	TOTAL introdus pe piata (tone)	0.00000000
Cantitati de baterii sau acumulatori care au iesit de pe teritoriul Romaniei* (numar)	0	Cantitati de baterii sau acumulatori care au iesit de pe teritoriul Romaniei* (tone)	0
TOTAL Vanzari (numar)	0	TOTAL Vanzari (tone)	0.00000000
* inclusiv cele incorporate in EEE si vehicule			
Cantitati de baterii sau acumulatori colectata distribuit(numar)	0	Cantitati de baterii sau acumulatori colectata distribuit(tone)	0

- In partea stanga sunt **numarul de bucati** pentru fiecare categorie in parte semnificand **Totalul introdus pe piata** (primele 3 randuri de mai jos) si **Totalul Vanzarilor** reprezentand

diferenta dintre totalul introdus pe piata si cantitatea de baterii si acumulatori care au iesit de pe teritoriul Romaniei (Ultimul rand)

- Cantitati de baterii sau acumulatori fabricate in Romania;
 - Cantitati de baterii sau acumulatori achizitionate din UE;
 - Cantitati de baterii sau acumulatori importate din afara UE;
 - Cantitatea de baterii si acumulatori care au iesit de pe teritoriul Romaniei
- In partea dreapta sunt **cantitatile, in tone**, pentru fiecare categorie in parte semnificand **Totalul introdus pe piata** (primele 3 randuri de mai jos) si **Totalul Vanzarilor** reprezentand diferenta dintre totalul introdus pe piata si cantitatea de baterii si acumulatori care au iesit de pe teritoriul Romaniei (Ultimul rand)
- Cantitati de baterii sau acumulatori fabricate in Romania;
 - Cantitati de baterii sau acumulatori achizitionate din UE;
 - Cantitati de baterii sau acumulatori importate din afara UE;
 - Cantitatea de baterii si acumulatori care au iesit de pe teritoriul Romaniei

Campurile din stanga trebuie introduse simultan cu cele din dreapta.

Meniul Colector/Tratatori/Export:

Pentru a adauga informatii cu privire la cantitatile gestionate prin Colector/Tratator/Export (pentru tipul de baterie selectat), se acceseaza meniul „Colector/Tratatori/Export” si din dreapta (sectiunea numarul 3) se alege optiunea „Adauga Relatie”

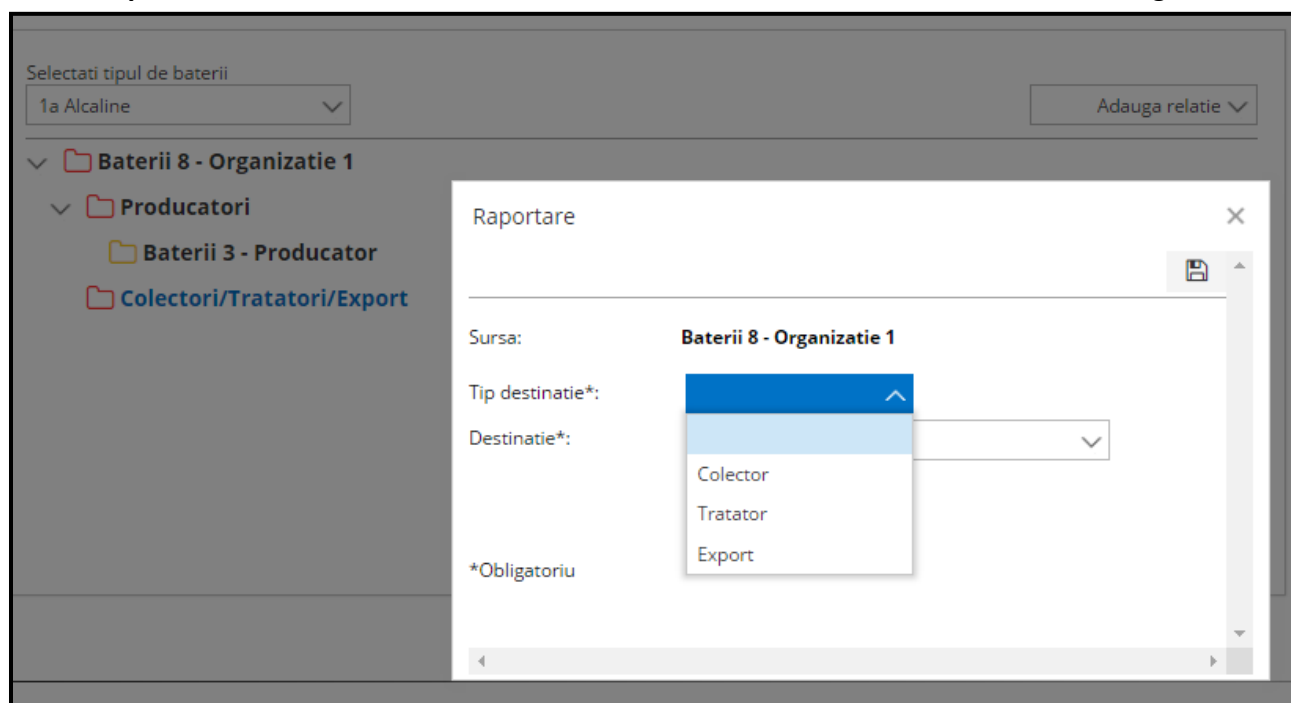


In acest meniul se vor adauga toti operatorii economici cu rol Colector/Tratator/Export prin care Organizatia colectiva efectueaza raportarea pentru tipul de baterie selectat. Relatiile care pot fi adaugate sunt:

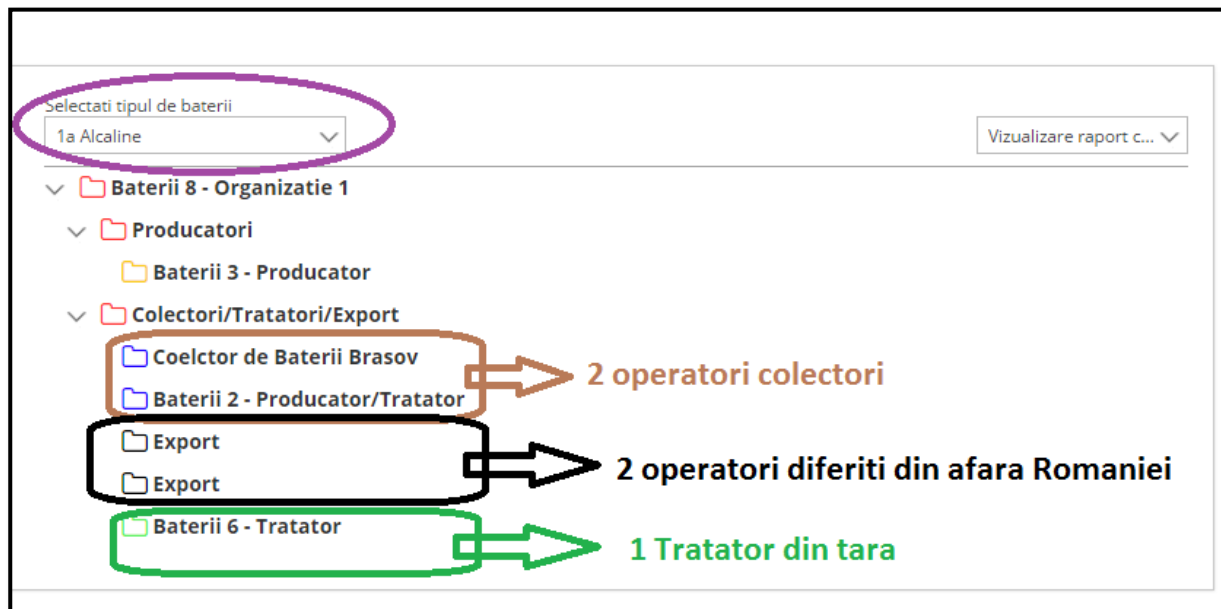
- **Colector** – sunt evidentiata cantitatile care au fost colectate in numele organizatiei prin colectorul mentionat in campul „Destinatie”

Ghid de utilizare al Sim.Deseuri.Baterii.Public – subsistem pentru inregistrarea, actualizarea si radierea din Registrul Baterii&Acumulatori cat si pentru depunerea cererilor privind raportarea deseurilor provenite din B&A

- **Tratator** – sunt evidentiata cantitatile care au fost tratate in tara in numele organizatiei prin tratatorul mentionat in campul „Destinatie”
- **Export** - sunt evidentiata cantitatile care au fost tratate in afara tarii in numele organizatiei



Relatiile si cantitatile se adauga pe rand, pentru fiecare tip de baterie in parte. Dupa daugare, acestea vor aparea centralizate sub meniul „Colectori/Tratatori/Export” si vor avea urmatoarele semnificatii:



Sectiunea 3:

Reprezinta panoul de control. Acest meniul este unul dinamic, iar optiunile afisate in acest meniu sunt dependente de meniul selectat. Astfel, atunci cand suntem positionati pe unul din meniurile „Producatori” sau „Colectori/Tratatori/Export” cu ajutorul meniului din dreapta se pot adauga relatii (introduce date), se pot edita informatii sau se pot sterge relatii. Atunci cand suntem positionati pe primul meniu, care poarta denumirea Organizatiei, acest meniu va afisa doar 2 centralizatoare la nivelul organizatiei pentru toate tipurile de baterii introduse, ca in imaginea de mai jos.



Capitolul 4.2: Rapoarte centralizatoare:

Dupa introducerea tuturor datelor pe fiecare tip de baterie in parte, prin selectarea meniului principal (cel cu denumirea Organizatiei) se pot vizualiza urmatoarele 2 rapoarte centralizatoare:



Vizualizare Raport Colectiv: Reprezinta centralizarea tuturor cantitatilor introduse in relatii, grupate pe ceea ce s-a colectat, ceea ce s-a tratat in tara si ceea ce s-a transmis pentru tratare la export:

Vizualizare Raport: 87689-376761 Baterii 8 - Organizatie 1

EXPORT TO EXCEL

CATEGORIE	CANTITATE COLECTATA (TONE)	CANTITATE TRATATA (TONE)	CANTITATE RECICLATA DIN FRACTIILE REZULTATE IN PROCESUL DE TRATARE (TONE)	CANTITATE RECICLATA IN URMA TRATARII, IN TARA (TONE)	CANTITATE RECICLATA IN URMA TRATARII, IN AFARA TARII (TONE)	CANTITATE EXPORTATA (TONE)
1a	19,55	5	7	2	5	10
1c	1,3	0	0	0	0	0
TOTAL	20,85	5	7	2	5	10

* Linile marcate nu indeplinesc relatia Colectat = Tratat + Export

Vizualizare Raport B&A Produse: Reprezinta centralizarea informatiilor introduse in campul B&A Produse pe fiecare tip de baterie in parte, pe fiecare producator cat si cantitatea distribuita fiecarui producator in parte cu posibilitate de export in excel.

Vizualizare Raport: 87689-376761 Baterii 8 - Organizatie 1

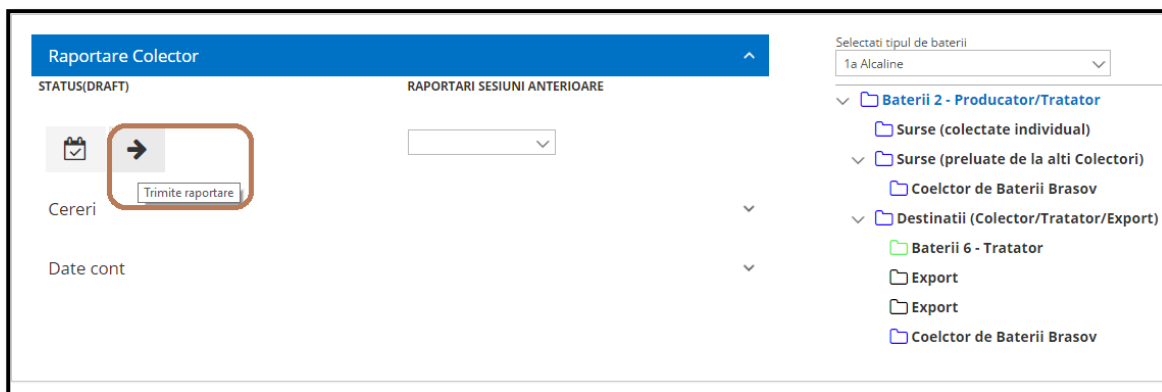
EXPORT TO EXCEL

PRODUCATOR	CATEGORIE	CANTITATI DE BATERII SAU ACUMULATORI FABRICATE IN ROMANIA*		CANTITATI DE BATERII SAU ACUMULATORI ACHIZITIONATE DIN UE*		CANTITATI DE BATERII SAU ACUMULATORI IMPORTATE DIN AFARA UE*		TOTAL INTRODUS PE PIATA		CANTITATI DE BATERII SAU ACUMULATORI CARE AU IESIT DE PE TERITORIUL ROMANIEI*		TOTAL VANZARI		CANTITATE COLECTATA DISTRIBUT	
		NUMAR	TONE	NUMAR	TONE	NUMAR	TONE	NUMAR	TONE	NUMAR	TONE	NUMAR	TONE	NUMAR	TONE
Baterii 3 - Producator	1a	234	2.213	1	2	1	3	236	7.213	0	0	236	7.213	0	0
Baterii 3 - Producator	1b	0	0	23	1.3	0	0	23	1.3	0	0	23	1.3	0	0
	TOTAL:	234	2.213	24	3.3	1	3	259	8.513	0	0	259	8.513	0	0

* inclusiv cele incorporate in EEE si vehicule

Capitolul 4.3: Corelatii privind datele introduse

Dupa introducerea datelor urmeaza transmiterea raportarii catre ANPM. Pentru a transmite raportarea catre ANPM, din meniul din stanga se alege actiunea „**Trimitre Raportare**”.



Dupa ce s-a ales actiunea „**Trimitre Raportare**” o noua fereastra va fi afisata si trebuie aleasa optiunea „**Raportare Completa**” ca in imaginea de mai jos. Tot in aceasta fereastra se mai pot trece informatii suplimentare optionale sau se poate vizualiza istoricul cererii, in meniul „**Istoric Mesaje**”:



In acest moment aplicatia va verifica daca datele introduse respecta anumite corelatii si va afisa mesaje informative in cazul in care acestea nu corespund. Singura corelatie in aceasta situatie este „Total Colectat = total tratat in tara + total trimis la tratare in afara tarii (Export)”.



Pentru a verifica care din tipurile de baterii nu respecta aceasta corelatie, se merge pe „Vizualizare Raport Colectiv” si in aceasta fereastra vor fi evidentiata prin culoarea portocalie tipul sau tipurile de baterii ce nu indeplinesc aceasta corelatie ca in imaginea de mai jos:

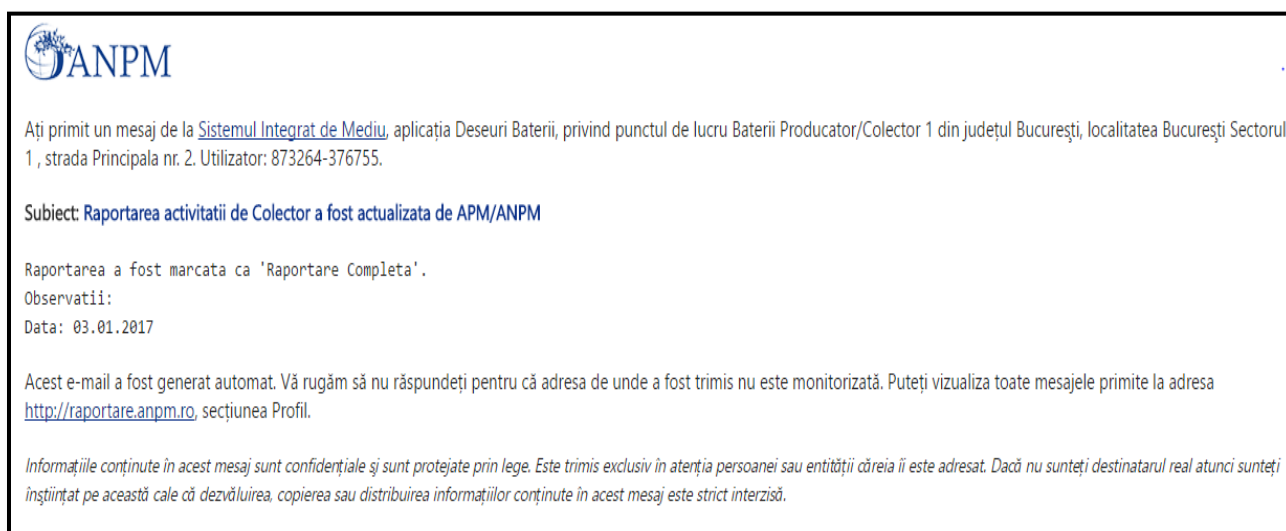
Vizualizare Raport: 87689-376761 Baterii 8 - Organizatie 1

EXPORT TO EXCEL

CATEGORIE	CANTITATE COLECTATA (TONE)	CANTITATE TRATATA (TONE)	CANTITATE RECICLATA DIN FRACTIILE REZULTATE IN PROCESUL DE TRATARE (TONE)	CANTITATE RECICLATA IN URMA TRATARII, IN TARA (TONE)	CANTITATE RECICLATA IN URMA TRATARII, IN AFARA TARII (TONE)	CANTITATE EXPORTATA (TONE)
1a	19.95	5	7	2	5	10
1c	1.3	0	0	0	0	0
TOTAL	20.85	5	7	2	5	10

* Linile marcate nu indeplinesc relatia Colectat = Tratat + Export

Dupa respectarea tuturor corelatiilor, raportarea se poate trece in status „Raportare Completa” urmand sa fie primita de catre ANPM. In urma schimbarii acestei stari veti primi un email de confirmare pe adresa mentionata la punctul de lucru. La fiecare schimbare a statusului cererii, aplicatia va transmite si o notificare pe mail ca in exemplul de mai jos.



Capitolul 5: Raportare Operator Economic: Colector

Acest tip de chestionar se completeaza de catre operatorii economici care au ca activitate colectarea deseurilor de baterii si acumulatori. Modelul de raportare este construit pe baza anumitor relatii existente, prezentate in capitolele de mai jos:

Capitolul 5.1: Structura formularului de raportare

Formularul de raportare este compus din 4 sectiuni astfel:



5.1.1 Sectiunea 1:

Este evidentiata prin culoarea albastru si are rolul de a facilita selectia tipului/tipurilor de baterii pentru care se efectueaza raportarea;

5.1.2 Sectiunea 2:

Reprezinta informatii cu privire la cel ce efectueaza raportarea (denumirea operatorului economic) si este evidentiata prin culoarea maro, Aceasta sectiune are rol strict informativ;

5.1.3 Sectiunea 3:

Reprezinta cele 3 relatii disponibile, respectiv: **Sursele de colectare individuale**, **Sursele de colectare in relatia cu alti operatori economici colectori** si **Destinatiile**. Toate acestea sunt evidentiata prin chenarul verde;

5.1.4 Sectiunea 4:

Reprezinta panoul de comanda si este evidentiat prin culoarea mov. In functie de sectiunile anterioare, aceasta sectiune poate avea intrebuintari/roluri diferite. Astfel:

- Daca este selectata **Sectiunea 2**, meniul va afisa doar o lista de rapoarte construita pe baza datelor completate in **Sectiunea 3**;



- Daca este selectata una din cele 3 variante disponibile in **sectiunea 3**, atunci meniul acesta va avea urmatoarele posibilitati pentru fiecare din cele 3 variante:

- Atunci cand este aleasa varianta **„Surse (colectate individual)”**, in meniul din dreapta va fi afisata informatia **„Deseuri colectate individual”**. Pentru a completa aceasta informatie este suficienta accesarea acestui meniu si se va deschide cea de-a 2 a imagine de mai jos:



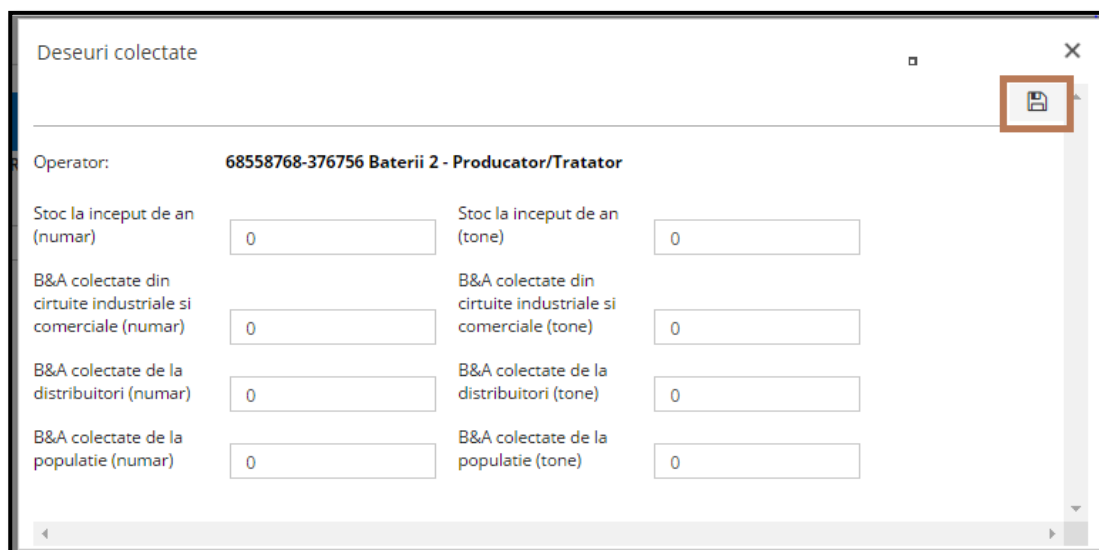
Selectati tipul de baterii

1a Alcaline

- ▼ Baterii 2 - Producator/Tratator
 - Surse (colectate individual)**
 - Surse (preluate de la alti Colectori)
 - Destinatii (Colector/Tratator/Export)

Deseuri colectate i.. ^

Deseuri colectate individual



Deseuri colectate

Operator: **68558768-376756 Baterii 2 - Producator/Tratator**

Stoc la inceput de an (numar)	<input type="text" value="0"/>	Stoc la inceput de an (tone)	<input type="text" value="0"/>
B&A colectate din circuite industriale si comerciale (numar)	<input type="text" value="0"/>	B&A colectate din circuite industriale si comerciale (tone)	<input type="text" value="0"/>
B&A colectate de la distribuitori (numar)	<input type="text" value="0"/>	B&A colectate de la distribuitori (tone)	<input type="text" value="0"/>
B&A colectate de la populatie (numar)	<input type="text" value="0"/>	B&A colectate de la populatie (tone)	<input type="text" value="0"/>

Save icon highlighted

Dupa completarea datelor aferente fiecarui camp in parte, se va apasa butonul **„salveza”** evidentiat in imaginea de mai sus. Aceasta informatie trebuie completata pentru fiecare tip de baterie in parte, daca bineinteles valorile sunt diferite de 0.

- Atunci cand este selectata varianta **„Surse (preluate de la alti Colectori)”** si/sau **„Destinatii (Colector/Tratator/Export)”** meniul din partea dreapta se va modifica cu urmatoarele actiuni:
 - **Adauga Relatie** – Functionalitate prin care se adauga o noua relatie in functie de meniul selectat (Surse sau Destinatii). In aceste tipuri de relatie se completeaza: tipul operatorului economic de la care au fost preluate deseurile (valabil pentru meniul **„Surse”**) si cantitatile aferente, cat si tipul

operatorului economic catre care au fost transmise deseurile (valabil pentru meniul „Destinatii”) si cantitatile aferente.

- **Editare raport** – Functionalitate prin care se pot modifica date completate deja. Aceasta functionalitate apare doar daca exista inregistrari sub sectiunile „Surse” si „Destinatii”
- **Sterge Relatie** - Functionalitate prin care se pot sterge relatii completate deja. Aceasta functionalitate apare doar daca exista inregistrari sub sectiunile „Surse” si „Destinatii”



Selectati tipul de baterii
1a Alcaline

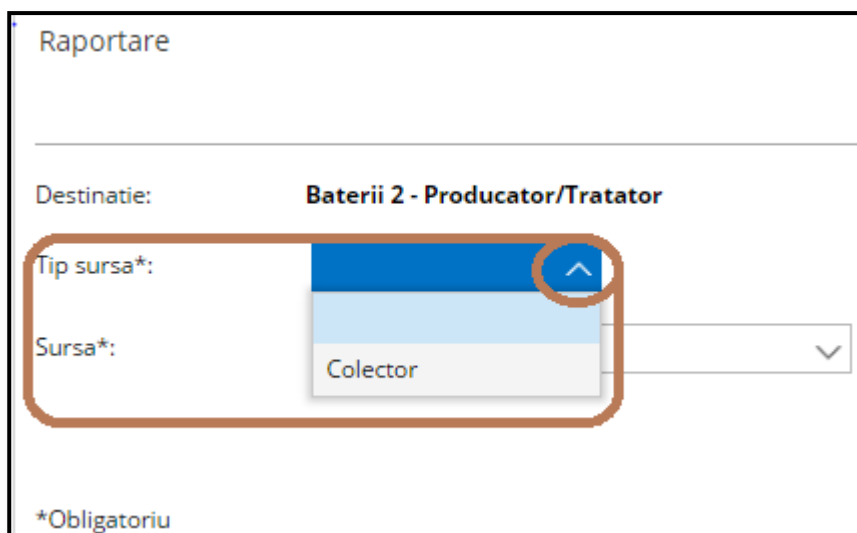
Adauga relatie ^

Adauga relatie

▼ Baterii 2 - Producator/Tratator

- Surse (colectate individual)
- Surse (preluate de la alti Colector)
- Destinatii (Colector/Tratator/Export)

Dupa selectia acestei actiuni, aplicatia va afisa o noua fereastră de unde se poate alege tipul de relatie, in cazul acesta (cand este selectat meniul „Surse”) fiind disponibila o singura relatie si anume „Colector” de unde se va alege operatorul economic de la care s-au primit deseuri cat si cantitatile aferente (numarul si cantitatea in tone). Dupa selectia tipului de sursa (colector) si a operatorului economic (campul „Sursa”) se introduc cantitatile si se acceseaza butonul „Salveaza”



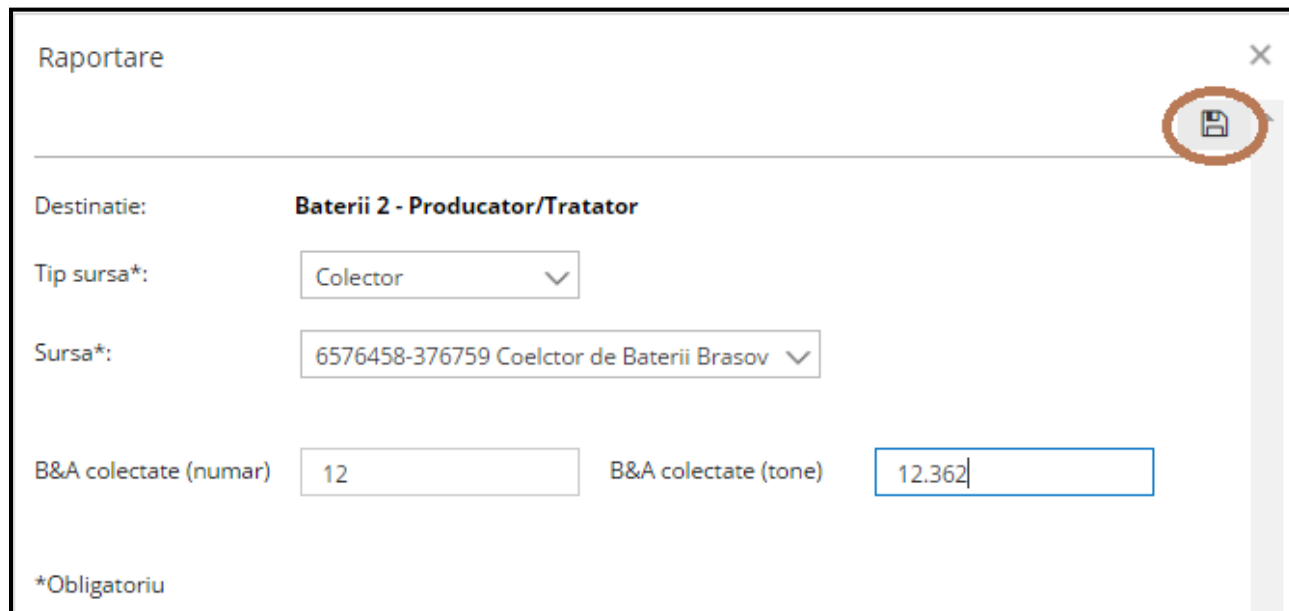
Raportare

Destinatie: **Baterii 2 - Producator/Tratator**

Tip sursa*: [dropdown menu with 'Colector' selected]

Sursa*: [dropdown menu]

*Obligatori



Raportare

Destinatie: **Baterii 2 - Producator/Tratator**

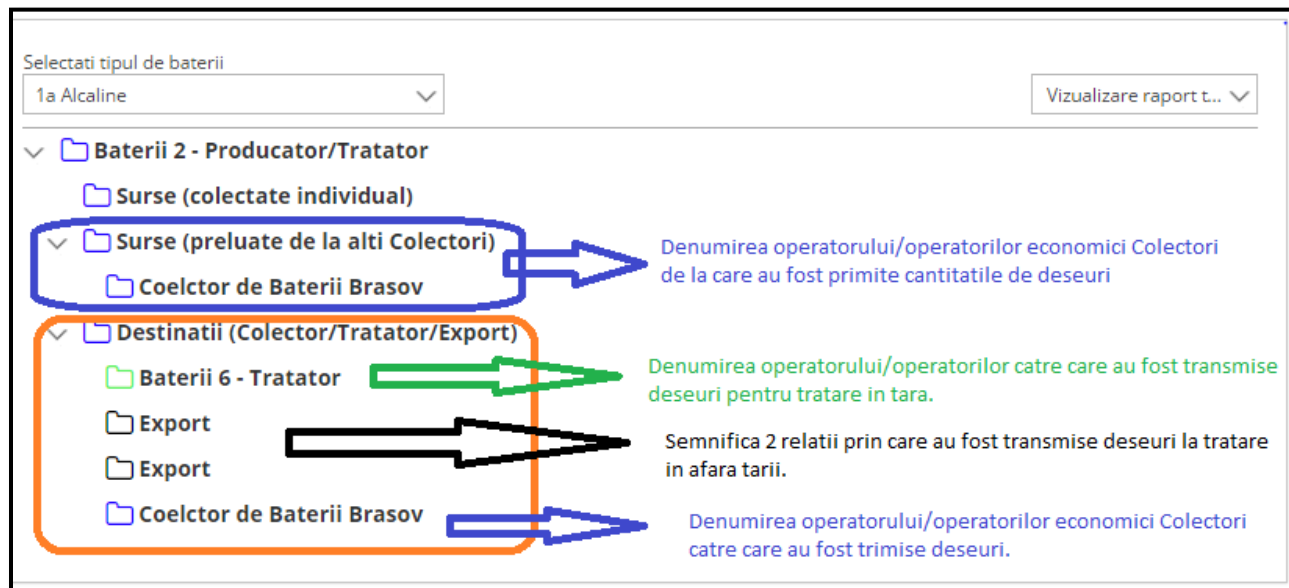
Tip sursa*: Colector

Sursa*: 6576458-376759 Coelctor de Baterii Brasov

B&A colectate (numar) 12 B&A colectate (tone) 12.362

*Obligatoriou

Odata introdusa o relatie, aceasta va fi afisata in ecranul principal, in rubricat in carea aceasta a fost adaugata. In exemplul de mai jos, a fost adaugat o singura relatie cu privire la tipul operatorului economic de la care au fost preluate cantitati de deseuri de baterii, deci aceasta informatie va fi afisata sub Sectiunea „Surse (Preluete de la alti colectori) si 4 relatii (1 de tip tratare, 2 de tip export si 1 de tip Colectare) catre care au fost transmise deseuri, deci aceste relatii vor fi grupate sub sectiunea (Destinatii Colector/Tratator/Export). Pentru a adauga o noua relatie, se selecteaza meniul in care se doreste adaugarea acestei relatii (Sursa sau Destinatie) si se alege actiunea „Adauga”. Toate tipurile de relatie vor fi adaugate sub sectiunea in care acestea au fost introduse ca in imaginea de mai jos:



Selectati tipul de baterii
1a Alcaline

Vizualizare raport t..

- Surse (colectate individual)
 - Surse (preluate de la alti Colectorii)
 - Colector de Baterii Brasov
 - Destinatii (Colector/Tratator/Export)
 - Baterii 6 - Tratator
 - Export
 - Export
 - Colector de Baterii Brasov

Denumirea operatorului/operatorilor economici Colectorii de la care au fost primite cantitatile de deseuri

Denumirea operatorului/operatorilor catre care au fost transmise deseuri pentru tratare in tara.

Semnifica 2 relatii prin care au fost transmise deseuri la tratare in afara tarii.

Denumirea operatorului/operatorilor economici Colectorii catre care au fost trimise deseuri.

Dupa introducerea datelor aferente fiecarui camp in parte, respectiv:

- **Surse (Colectate Individual);**
- **Surse (preluate de la alti Colectorii);**
- **Destinatii (Colector/Tratator/Export)**

Se va selecta prima sectiue (cea in care apare denumirea operatorului economic), iar din meniul din dreapta se vor alege cele 2 rapoarte:

- **Vizualizare Raport Total** – reprezinta o centralizare a tuturor informatiilor completate in cele 3 setiuni;
- **Raport Nivel Eficienta si Proportie Reciclare** – se va autocompleta, in cazul in care exista relatii de tip export, pe baza informatiilor introduse in campul „Destinatii”.



Selectati tipul de baterii

1a Alcaline

- ▼ Baterii 2 - Producator/Tratator
 - Surse (colectate individual)
 - ▼ Surse (preluate de la alti Colectorii)
 - Coelctor de Baterii Brasov
 - ▼ Destinatii (Colector/Tratator/Export)
 - Baterii 6 - Tratator
 - Export
 - Export
 - Coelctor de Baterii Brasov

Vizualizare raport t... ^

- Vizualizare raport total
- Raport nivel eficienta si proportie recilare

Fiecare raport in parte are posibilitatea exportului in excel, prin accesarea butonului „Export excel”:

Vizualizare Raport: 68558768-376756 Baterii 2 - Producator/Tratator

EXPORT TO EXCEL

CATEGORIE B&A	STOC LA INCEPUT DE AN		CANTITATE COLECTATA				CANTITATE TRIMISA			
	STOC LA INCEPUT DE AN (NUMAR)	STOC LA INCEPUT DE AN (TONE)	CANTITATE COLECTATA INDIVIDUAL (NUMAR)	CANTITATE COLECTATA INDIVIDUAL (TONE)	CANTITATE PRELUATA DE LA ALTI COLECTOI (NUMAR)	CANTITATE PRELUATA DE LA ALTI COLECTOI (TONE)	CANTITATE TRIMISA TOTAL (NUMAR)	CANTITATE TRIMISA TOTAL (TONE)	CANTITATE TRIMISA COLECTOR(NUM...	CANTITATI COLECTOF
1a	0	0	0	0	12	12.362	102	14.01	89	6.37
TOTAL	0	0	0	0	12	12.362	102	14.01	89	6.37

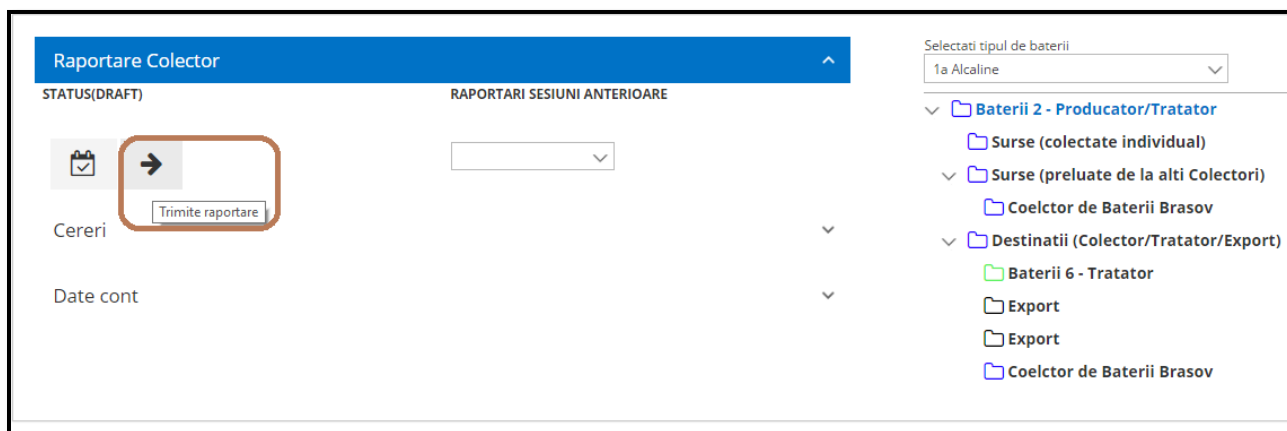
Vizualizare Raport: 68558768-376756 Baterii 2 - Producator/Tratator

EXPORT TO EXCEL

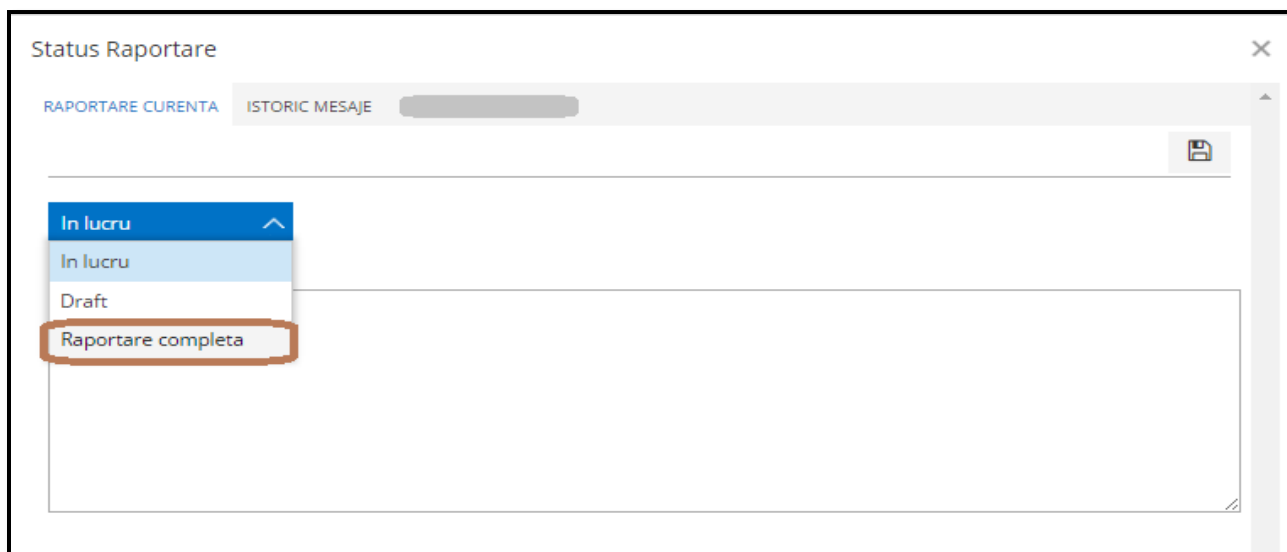
CATEGORIE	MASA INTRARE (TONE)	MASA IESIRE (TONE)	EFICIENTA RECICLARE %	MASA INTRARE ELEMENT (TONE)	MASA IESIRE ELEMENT (TONE)	RATA CONTINUTULUI DE ELEMENT %
Plumb	0	0	0.00000000 %	0	0	0.00000000 %
Nichel Cadmiu	0	0	0.00000000 %	0	0	0.00000000 %
Altele	3	1.5	50.00000000 %	0	0	0.00000000 %

Capitolul 5.2: Corelatii privind datele introduse:

Dupa introducerea datelor, urmeaza transmiterea raportarii catre APM-ul din judetul dumneavoastra. Pentru a transmite raportarea catre APM, din meniul din stanga se alege actiunea „Trimite Raportare”.



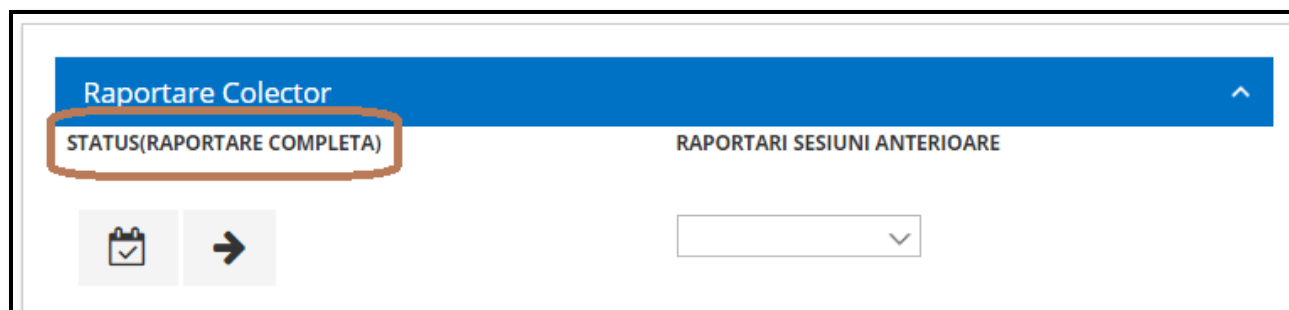
Dupa ce s-a ales actiunea „Trimite Raportare”, va fi afisata o noua fereastra si trebuie aleasa optiunea „Raportare Completa” ca in imaginea de mai jos. Tot in aceasta fereastra se mai pot trece informatii suplimentare optionale sau se poate vizualiza istoricul cererii, in meniul „Istoric Mesaje”:



In acest moment aplicatia va verifica daca datele introduse respecta anumite corelatii si va afisa mesajele informative in cazul in care acestea nu corespund. Singura corelatie in aceasta situatie este „Stocul la finalul anului, pe fiecare tip de baterie nu poate fi negativ”.



Dupa respectarea tuturor corelatiilor, raportarea se poate trece in status „Raportare Completa”, urmand sa fie primita de catre APM-ul din judetul pe a carui raza teritoriala functioneaza punctul dumneavoastra de lucru. In urma schimbarii acestei stari veti primi un mesaj de confirmare pe adresa mentionata la punctul de lucru. La fiecare schimbare a statusului cererii, aplicatia va transmite si o notificare pe mail, ca in exemplul de mai jos:





Ați primit un mesaj de la [Sistemul Integrat de Mediu](#), aplicația Deseuri Baterii, privind punctul de lucru Baterii Producator/Colector 1 din județul București, localitatea București Sectorul 1, strada Principala nr. 2. Utilizator: 873264-376755.

Subiect: Raportarea activitatii de Colector a fost actualizata de APM/ANPM

Raportarea a fost marcata ca 'Raportare Completa'.

Observatii:

Data: 03.01.2017

Acest e-mail a fost generat automat. Vă rugăm să nu răspundeți pentru că adresa de unde a fost trimis nu este monitorizată. Puteți vizualiza toate mesajele primite la adresa <http://raportare.anpm.ro>, secțiunea Profil.

Informațiile conținute în acest mesaj sunt confidențiale și sunt protejate prin lege. Este trimis exclusiv în atenția persoanei sau entității căreia îi este adresat. Dacă nu sunteți destinatarul real atunci sunteți înștiințat pe această cale că dezvăluirea, copierea sau distribuirea informațiilor conținute în acest mesaj este strict interzisă.

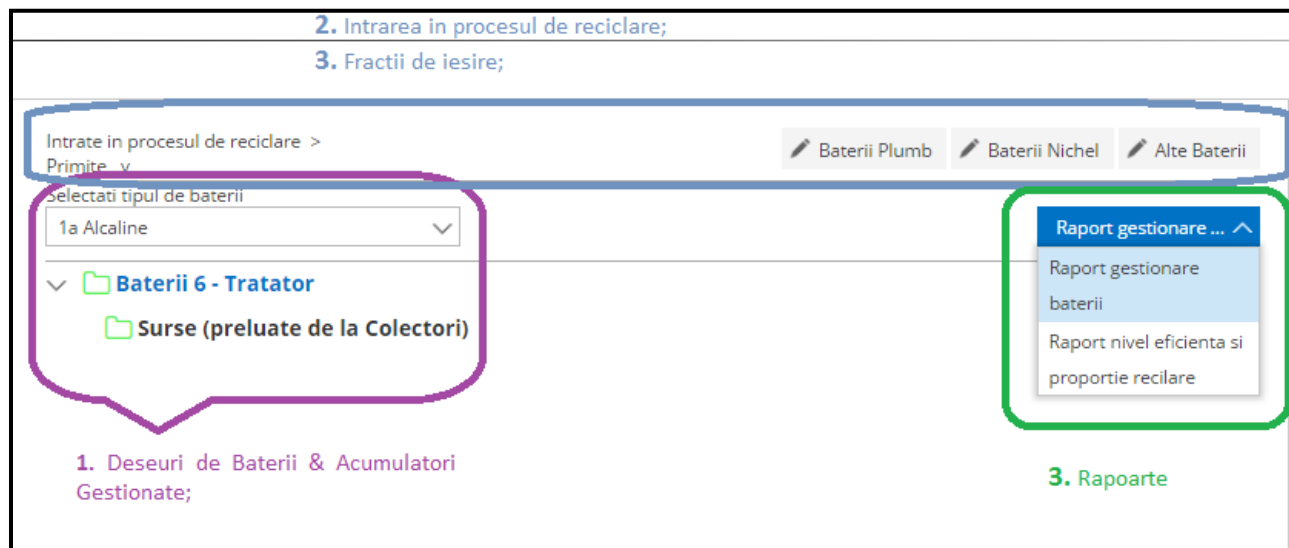
Capitolul 6: Raportare Operator Economic: Tratator

Acest tip de chestionar se completeaza de catre operatorii economici ce au ca activitate tratarea deseurilor de baterii si acumulatori. Modelul de raportare este construit pe baza anumitor relatii si componente detaliate in capitolele urmatoare

Capitolul 6.1: Structura formularului de raportare

Formularul de raportare este format din 4 mari sectiuni grupate in functie de anumite criterii de business. Cele 4 sectiuni sunt:

1. Deseuri de Baterii & Acumulatori Gestionate;
2. Intrarea in procesul de reciclare;
3. Fractii de iesire;
4. Rapoarte



2. Intrarea in procesul de reciclare;
3. Fractii de iesire;

Intrate in procesul de reciclare >
Primite >

Baterii Plumb Baterii Nichel Alte Baterii

selectati tipul de baterii
1a Alcaline

Baterii 6 - Tratator
Surse (preluate de la Colectori)

1. Deseuri de Baterii & Acumulatori Gestionate;

Raport gestionare ...
Raport gestionare baterii
Raport nivel eficienta si proportie reciclare

3. Rapoarte

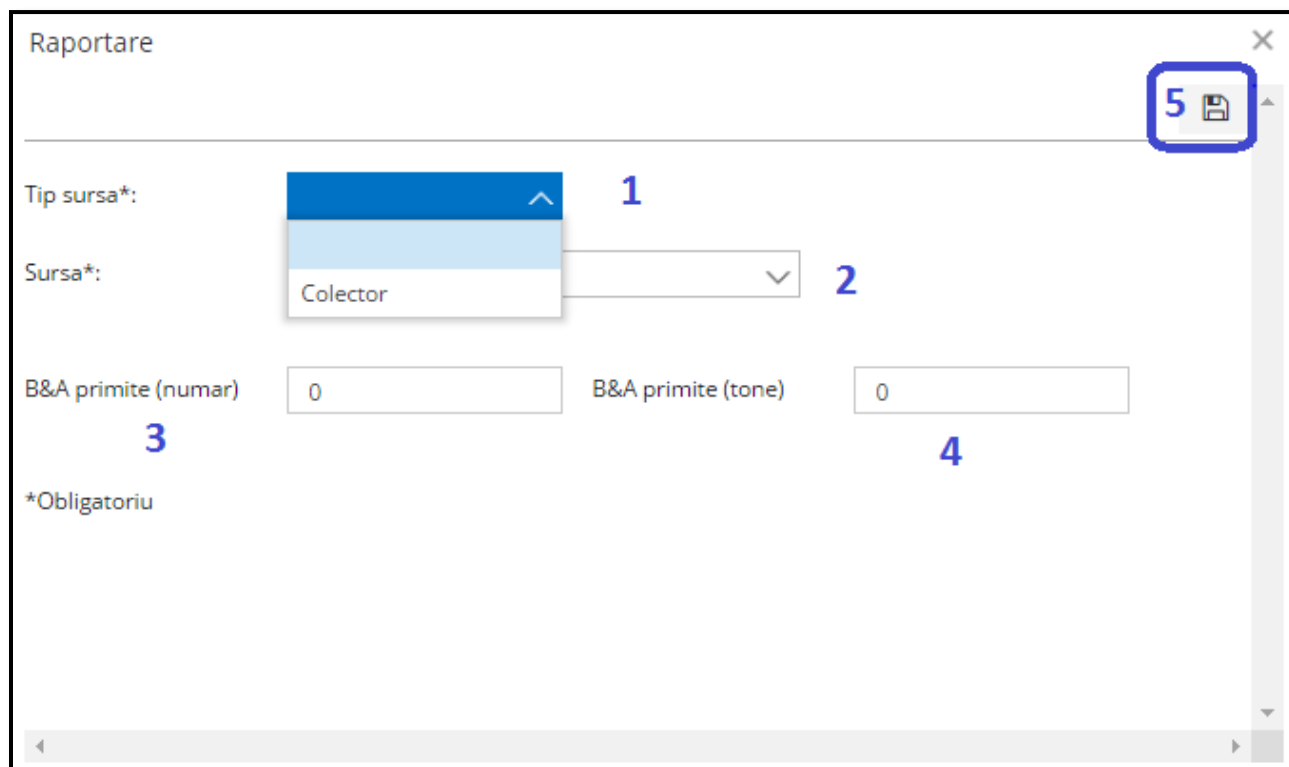
6.1.1 Sectiunea 1: Deseuri de Baterii&Acumulatori Gestionate

Primul pas care trebuie parcurs pentru efectuarea raportarii este selectarea tipurilor de baterii si completarea informatiilor solicitate pentru fiecare tip de baterie in parte. Dupa selectarea unui tip de baterie, se acceseaza mediul „**Surse (preluate de la Colectori)**”, dupa care, din dreapta, (pasul 2 din imaginea de mai jos) se efectueaza actiunea „**Adauga relatie**”,

Ghid de utilizare al Sim.Deseuri.Baterii.Public – subsistem pentru inregistrarea, actualizarea si radierea din Registrul Baterii&Acumulatori cat si pentru depunerea cererilor privind raportarea deseurilor provenite din B&A



Pentru a adauga o relatie, pentru tipul de baterie selectat, trebuie parcursi urmasorii pasi: completarea **Tipului sursei** care reprezinta tipul operatorului de la care au fost primite deseurile (punctul 1 din imaginea de mai jos), completarea **Sursei** care reprezinta denumirea operatorului de la care s-au primit deseuri (punctul 2 din imaginea de mai jos), **numarul** de deseuri primite si greutatea acestora exprimata in **tone** (pasul 3 si 4 din imaginea de mai jos). Pentru a salva aceasta inregistrare se va accesa butonul „Salvare” (pasul 5 din imaginea de mai jos).



Informatiile salvate vor fi afisate sub meniul „Surse”. Se pot **adauga** noi relatii pentru acelasi tip de baterie sau pentru un alt tip de baterie, se pot **edita** relatiile introduse sau se pot **sterge**

relatiile introduse gresit, prin selectarea inregistrarii ce se doreste a fi editata/stearsa si dupa aceea se alege actiunea corespunzatoare din meniul din dreapta.



The screenshot shows a web interface for managing battery waste. At the top, it says 'Intrate in procesul de reciclare >' and 'Primate v'. There are three tabs: 'Baterii Plumb', 'Baterii Nichel', and 'Alte Baterii'. Below this is a dropdown menu 'Selectati tipul de baterii' with '1a Alcaline' selected. To the right is a button 'Raport gestionare ... v'. The main area shows a tree view under 'Baterii 6 - Tratator'. Underneath is 'Surse (preluate de la Colectori)'. Two items are listed: 'Coelctor de Baterii Brasov' and 'Baterii 2 - Producator/Tratator'. The 'Coelctor de Baterii Brasov' item is highlighted with a blue rounded rectangle.

Procesele de reciclare se realizeaza prin reciclarea urmatoarelor categorii de deseuri de baterii si acumulatori provenite de la: Baterii si acumulatori cu plumb-acid, Baterii si acumulatori cu nichel-cadmiu, si Alte baterii si alti acumulatori .

Dupa ce au fost adaugate relatiile pentru fiecare tip de baterie in parte, este necesar sa se completeze cantitatile totale pentru fiecare categorie amintita mai sus. Corelarea tipurilor de baterii si a categoriilor este prezentata in tabelul de mai jos, iar modalitatea de completare in imaginea urmatoare:

Corelare: tipuri de baterii si acumulatori VS categorii de Baterii si acumulatori:

Tipuri de Baterie	Cod Baterie	Denumire	Grup Baterii Asociat
Baterii Portabile	1a	Alcaline	Altele
	1b	Litiu	Altele
	1c	Zinc Carbon	Altele
	1d	Zinc Aer	Altele
	1e	Oxid de Mercur (HgO)	Altele
	1f	Oxid de Argint (Ag2O)	Altele
	1g	Ansamblu de baterii	Altele
	1h	Altele	Altele
	2a	Nichel Cadmiu (NiCd)	Nichel Cadmiu
	2b	Plumb	Plumb
	2c	Nichel Metal Hidrura (NiMH)	Altele
	2d	Litiu Ion	Altele
	2e	Litiu Polimer	Altele
	2f	Altele	Altele
Auto	3a	Plumb Acid	Plumb
	3b	Nichel Cadmiu (NiCd)	Nichel Cadmiu
	3c	Altele	Altele
Industriale	4a	Plumb Acid	Plumb
	4b	Nichel Cadmiu (NiCd)	Nichel Cadmiu
	4c	Altele	Altele


Modalitatea de completare deseuri gestionate:


Pentru a completa cea de-a doua rubrica, trebuie selectat (click pe el) meniul de baza (denumirea firmei – exemplificat in figura de mai jos prin **cifra 1**), dupa care se alege din meniul Rapoarte (exemplificat in figura de mai jos prin **cifra 2**) optiunea vizualizarea/editarea Raportului de Gestionare Baterii (exemplificat in figura de mai jos prin **cifra 3**).



In urmatoarea fereastră singurele campuri care pot fi completate sunt cele aferente stocului la inceputul anului pentru care se efectueaza raportarea. Aceste stocuri se completeaza pentru fiecare din cele 3 mari categorii de tipuri de baterii si acumulatori. Dupa introducerea valorilor in campurile aferente se acceseaza butonul „Salveaza” din dreapta sus.

Vizualizare raport gestionare baterii: 465625-376760 Baterii 6 - Tratator

Salvare 

EXPORT TO EXCEL 

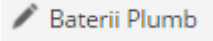
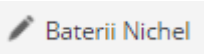

CATEGORIE	STOC INITIAL (TONE)	CANTITATE PRIMITA (TONE)	CANTITATE REICLATA (TONE)	STOC FINAL (TONE)
Plumb	<input type="text" value="0"/>	0	0	0
Nichel Cadmiu	<input type="text" value="0"/>	0	0	0
Altele	<input type="text" value="0"/>	5.732	0	5.732

Restul coloanelor sunt campuri needitabile, acestea populandu-se cu informatii completate in alte campuri ale aceluiasi meniu sau in alte meniuri:

- **Cantitatea Primita (Tone)** – se aduna automat toate valorile introduse pentru fiecare tip de baterie in relatiile aferente meniului „Surse (preluate de la Colectori)”;
- **Cantitatea Reciclata (Tone)** – se completeaza automat cu valorile introduse in Sectiunea 2: „Intrarea in procesul de reciclare”, in functie de tabelul completat (**Plumb acid, Nichel-Cadmiu, Altele**);
- **Stoc Final (Tone)** – se calculeaza automat. Pentru fiecare categorie de baterie, acesta reprezinta : $Stoc\ initial + Cantitate\ Primita - Cantitate\ Reciclata$.

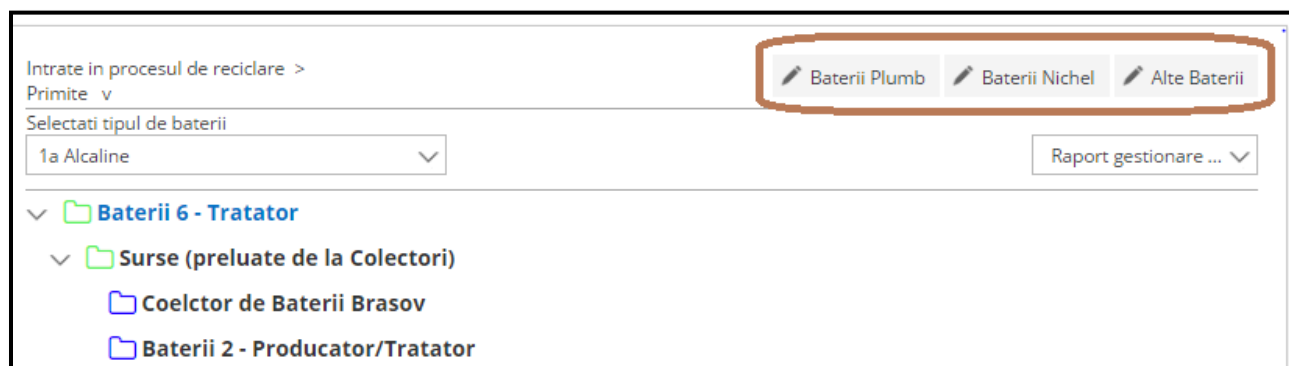
6.1.2 Sectiunea 2: Intrarea in Procesul de Reciclare

Dupa completare informatiilor din Sectiunea 1:” **Deseuri de Baterii%Acumulatori Gestionate**”, este necesara completarea maselor intrate in procesul de tratare. Aceste informatii se completeaza pe grupuri de baterii impartite astfel:

- Baterii cu continut de **Plumb**; - 
- Baterii cu continut de **Nichel-Cadmium**; - 
- **Alte tipuri** de baterii - 


NOTA: In situatia in care au fost reciclate deseuri de baterii dintr-o singura categorie , se va completa doar tabelul aferent. In cazul in care au fost reciclate mai multe categorii de baterii se vor completa pentru fiecare tabelul corespunzator. Modalitatea de completare este identica pentru fiecare categorie de baterie, motiv pentru care in acest material va fi exemplificat unul singur.

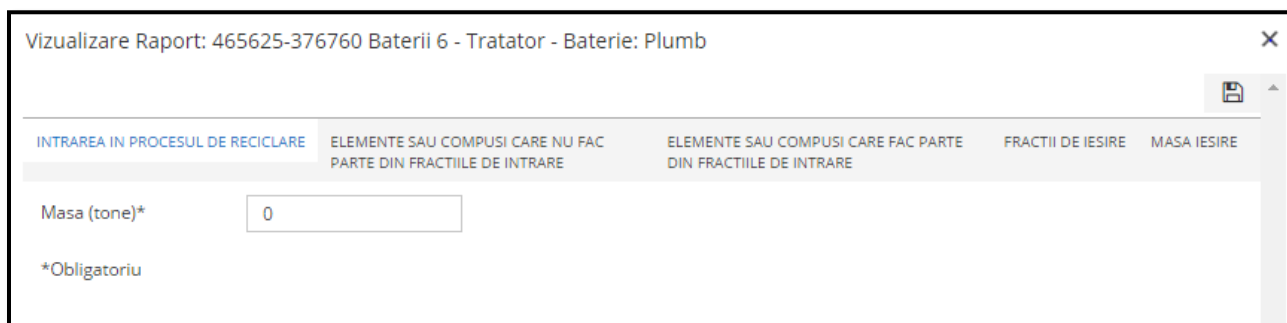
Pentru a completa masa de intrare in procesul de reciclare, din meniul din dreapta se va selecta una din cele 3 optiuni pentru care se doreste raportarea:



Urmatoarea fereastra care se va deschide va avea urmatoarea structura:

- Intrarea in procesul de reciclare – reprezinta masa in tone care intra in procesul de reciclare. Este masa substantei umede a deseurilor de baterii si acumulatori dupa colectare, sortare si pregatire pentru reciclare care are in compozitie: elemente sau compusi care nu fac parte din fractiile de intrare si elemente sau compusi care fac parte din fractiile de intrare in procesul de reciclare;
- Elemente sau compusi care **nu fac parte** din fractiile de intrare;
- Elemente sau compusi care **fac parte** din fractiile de intrare;
- Fractii finale de iesire – va fi prezentat in subcapitolul **6.1.3, Sectiunea 3: Fractii iesire**;
- Masa iesire.

Toate informatiile din aceste ecrane sunt obligatorii si se salveaza, dupa completare, prin accesarea butonului salveaza: „  ”



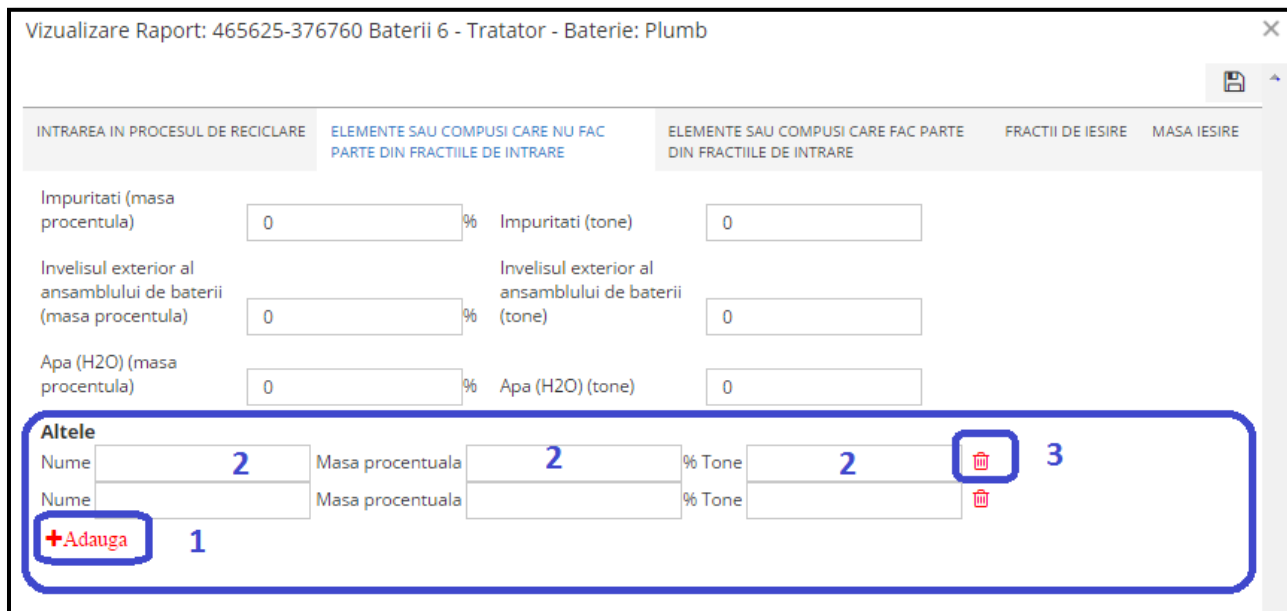
Vizualizare Raport: 465625-376760 Baterii 6 - Tratator - Baterie: Plumb

INTRAREA IN PROCESUL DE RECICLARE | ELEMENTE SAU COMPUSI CARE NU FAC PARTE DIN FRACTIILE DE INTRARE | ELEMENTE SAU COMPUSI CARE FAC PARTE DIN FRACTIILE DE INTRARE | FRACTII DE IESIRE | MASA IESIRE

Masa (tone)*

*Obligatori

Pentru ecranele „Elemente sau compusi care nu fac parte di fractiile de intrare” si „Elemente sau compusi care fac parte din fractiile de intrare” introducerea informatiilor este similara cu restul ecranelor, cu exceptia materialelor care nu exista in lista predefinita si care se vor adauga manual, in zona „Altele” prin accesarea tabului „Adauga” - pasul 1 din imaginea de mai jos. Urmeaza completarea denumirii, masei procentuale si a cantitatii in tone, toate acestea reprezentand pasul 2. Stergerea inregistrarilor gresite se poate efectua prin acesarea tabului evidentiat la pasul 3.



Vizualizare Raport: 465625-376760 Baterii 6 - Tratator - Baterie: Plumb



INTRAREA IN PROCESUL DE RECICLARE | ELEMENTE SAU COMPUSI CARE NU FAC PARTE DIN FRACTIILE DE INTRARE | ELEMENTE SAU COMPUSI CARE FAC PARTE DIN FRACTIILE DE INTRARE | FRACTII DE IESIRE | MASA IESIRE

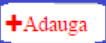
Impuritati (masa procentuala) % Impuritati (tone)

Invelisul exterior al ansamblului de baterii (masa procentuala) % Invelisul exterior al ansamblului de baterii (tone)

Apa (H2O) (masa procentuala) % Apa (H2O) (tone)

Altele

Nume	Masa procentuala	%	Tone
<input type="text" value="2"/>	<input type="text" value="2"/>	%	<input type="text" value="2"/>  3
<input type="text"/>	<input type="text"/>	%	<input type="text"/> 

 1

Apoi se va proceda la completarea ecranelor: „Fractii iesire” si „Masa iesire”. In aceste campuri se detaliaza etapele procesului de reciclare si fractiile obtinute.


6.1.3 Sectiunea 3: Fractii de Iesire

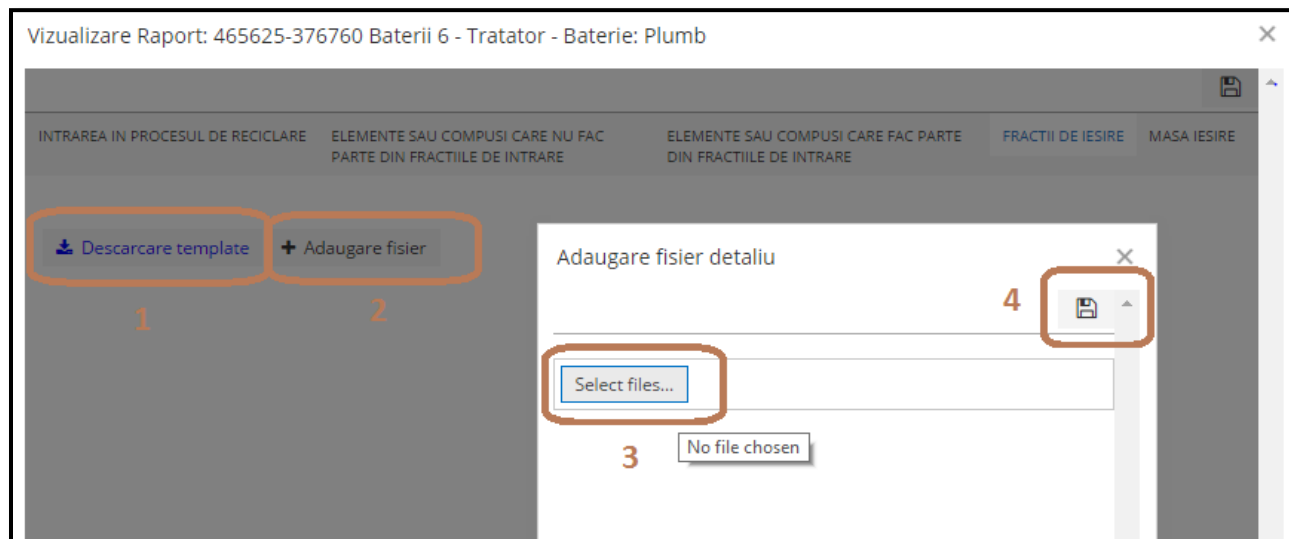
In acest meniu se vor completa datele cu privire la procesele tehnologice si numarul etapelor procesului de reciclare. Datorita complexitatii cat si a modului diferit in care fiecare operator economic poate parcurge acesti pasi, aplicatia pune la dispozitie un format excel care trebuie descarcat, completat si reincarcat, conform urmatorilor pasi:

Pasul 1: Se acceseaza butonul „Descarca teampate”, se salveaza fisierul in calculator; - evidentiat cu cifra 1 in figura de mai jos;

Pasul 2: Se completeaza rubricile fisierului excel descarcat si se salveaza;

Pasul 3: Se incarca fisierul completat, accesand butonul „Aauga fisier” – evidentiat in figura de mai jos cu cifra 2 si respectiv 3 din „Aaugare fisier detaliu” ;

Pasul 4: Salvarea fisierului atasat prin accesarea butonului salveaza: „” – cifra 4 in figura de mai jos;



Pasul 5: Reprezinta ultimul pas in completarea raportarii pentru o categorie de deseuri de baterii. Dupa completarea celor 2 campuri, se acceseaza butonul „salveaza” si fereastra se va inchide.

6.1.4 Sectiunea 4: Rapoarte

Pentru a accesa sectiunea centralizatoare a tuturor informatiilor, se selecteaza meniul principal ca in imaginea de mai jos si dupa aceea raportul dorit. Fiecare raport are posibilitatea exportului in excel.



Intrate in procesul de reciclare >
Primate v

Selectati tipul de baterii
1a Alcaline

Baterii Plumb Baterii Nichel Alte Baterii

1 **Raport gestionare ...**

2 Raport gestionare baterii
Raport nivel eficienta si proportie reciclare

- Baterii 6 - Tratator
 - Surse (preluate de la Colectori)
 - Coelctor de Baterii Brasov
 - Baterii 2 - Producator/Tratator

Cele 2 rapoarte centralizatoare sunt:

- Raport Gestionare Baterii:

Vizualizare raport gestionare baterii: 465625-376760 Baterii 6 - Tratator

EXPORT TO EXCEL

CATEGORIE	STOC INITIAL (TONE)	CANTITATE PRIMITA (TONE)	CANTITATE REICLATA (TONE)	STOC FINAL (TONE)
Plumb	0	0	123.321	-123.321
Nichel Cadmiu	0	0	0	0
Altele	0	5.732	0	5.732

- Raport nivel eficienta si proportie reciclare:

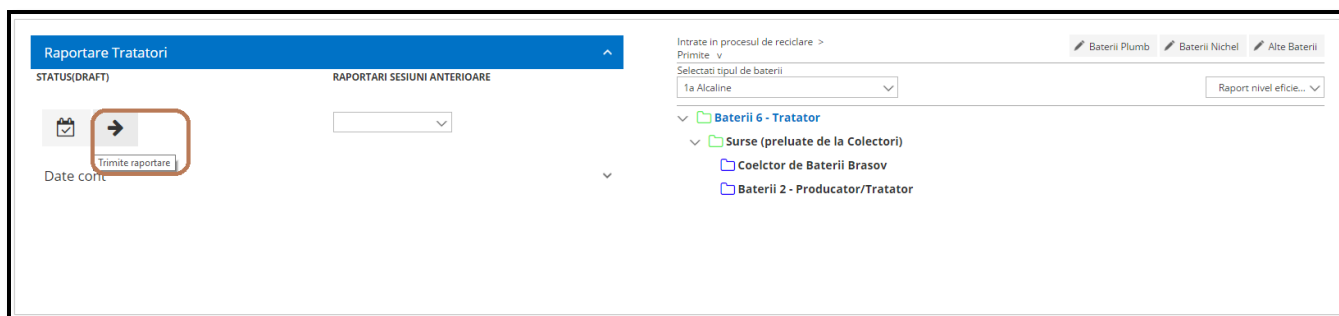
Vizualizare raport gestionare baterii: 465625-376760 Baterii 6 - Tratator

EXPORT TO EXCEL

CATEGORIE	MASA INTRARE (TONE)	MASA IESIRE (TONE)	EFICIENTA REICLARE %	MASA INTRARE ELEMENT (TONE)	MASA IESIRE ELEMENT (TONE)	RATA CONTINUTULUI DE ELEMENT %
Plumb	3	2.3	76.66666667 %	3	5	166.66666667 %
Nichel Cadmiu	0	0	0.00000000 %	0	0	0.00000000 %
Altele	0	0	0.00000000 %	0	0	0.00000000 %

Capitolul 6.2: Corelatii privind datele introduse

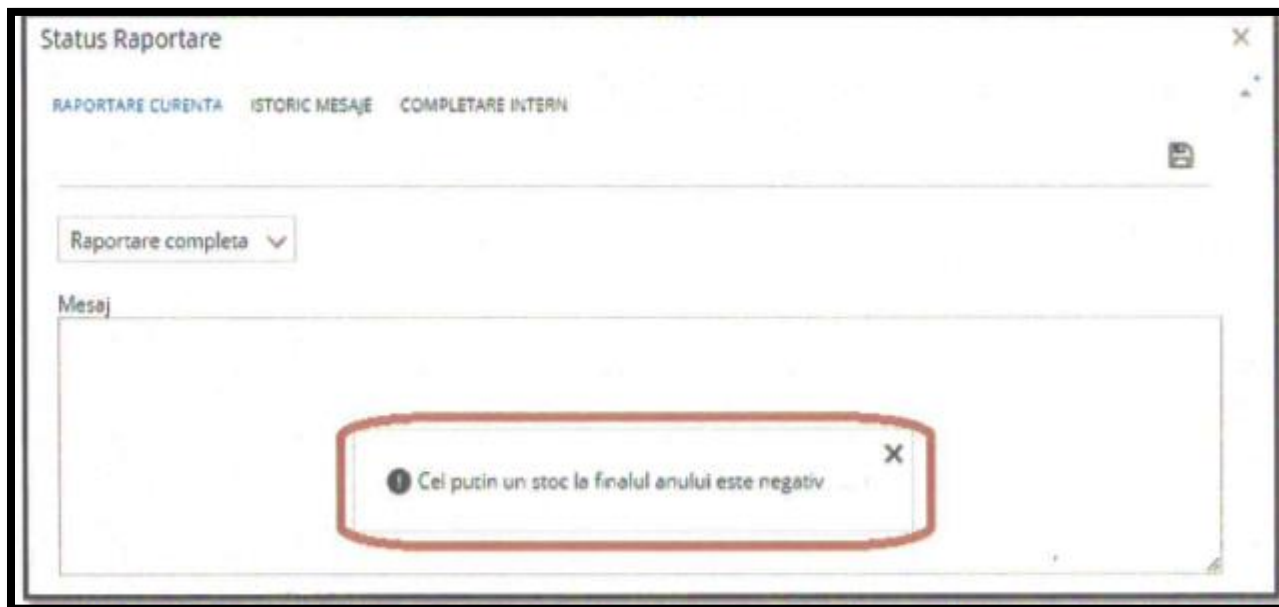
Dupa introducerea datelor, urmeaza transmiterea raportarii catre APM-ul din judetul pe a carui raza teritoriala functioneaza fiecare punct de lucru. Pentru a transmite raportarea catre APM, din meniul din stanga se alege actiunea „**Trimite Raportare**”.



Dupa ce s-a ales actiunea „**Trimite Raportare**”, va fi afisata o noua fereastra si trebuie aleasa optiunea „**Raportare Completa**” ca in imaginea de mai jos. In aceeasi fereastra se mai pot trece informatii suplimentare optionale sau se poate vizualiza istoricul cererii, in meniul „**Istoric Mesaje**”:



In acest moment, aplicatia va verifica daca datele introduse respecta anumite corelatii si va afisa mesaje informative in cazul in care acestea nu corespund. Singura corelatie in aceasta situatie este: „Stocul la finalul anului, pentru fiecare categorie de baterii nu poate fi negativ”.



Dupa respectarea tuturor corelatiilor, raportarea se poate trece in status „Raportare Completa”, urmand sa fie primita de catre APM.



In urma schimbarii acestei stari veti primi un email de confirmare pe adresa mentionata la punctul de lucru. La fiecare schimbare a statusului cererii, aplicatia va transmite si o notificare pe mail, ca in exemplul de mai jos.



Ați primit un mesaj de la [Sistemul Integrat de Mediu](#), aplicația Deseuri Baterii, privind punctul de lucru Baterii Producator/Colector 1 din județul București, localitatea București Sectorul 1, strada Principala nr. 2. Utilizator: 873264-376755.

Subiect: Raportarea activitatii de Colector a fost actualizata de APM/ANPM

Raportarea a fost marcata ca 'Raportare Completa'.

Observatii:

Data: 03.01.2017

Acest e-mail a fost generat automat. Vă rugăm să nu răspundeți pentru că adresa de unde a fost trimis nu este monitorizată. Puteți vizualiza toate mesajele primite la adresa <http://raportare.anpm.ro>, secțiunea Profil.

Informațiile conținute în acest mesaj sunt confidențiale și sunt protejate prin lege. Este trimis exclusiv în atenția persoanei sau entității căreia îi este adresat. Dacă nu sunteți destinatarul real atunci sunteți înștiințat pe această cale că dezvăluirea, copierea sau distribuirea informațiilor conținute în acest mesaj este strict interzisă.