

GHID PENTRU COMPLETAREA UNEI CERERI ÎN VEDEREA OBȚINERII UNEI AUTORIZAȚII SAU AUTORIZAȚII INTEGRATE DE MEDIU PENTRU UN AMPLASAMENT TRANS JUDEȚEAN

Informații Generale

- Pentru a obține un act de reglementare (Aviz, Acord, Autorizație de mediu, etc.), este necesar să completați cererea în format electronic, urmând să primiți un număr de ordine. Acest număr vă este necesar în momentul în care veți depune dosarul în format fizic (tipărit).
- Pentru transmiterea unei cereri către APM, este necesar să completați toate câmpurile marcate cu “*”, ce au caracter obligatoriu
- Pentru obținerea acestui act este necesar să depuneți din cadrul contului pe care îl dețineți un număr de cereri egal cu numărul de județe pe raza cărora se va desfășura activitatea pentru care se solicită Acordul de mediu.

Pași pentru completarea unei cereri în vederea obținerii unui Acord, Aviz sau a unei Autorizații de mediu pentru un punct de lucru/emplasament transjudețean

1. Accesare aplicație

1.1. Autentificare cont:

- 1.1.1. Se deschide browser-ul Google Chrome sau Mozilla Firefox;
- 1.1.2. În bara de adresă se completează adresa www.raportare.anpm.ro;
- 1.1.3. Se dă clic pe meniul “Autentificare”;

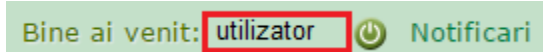


1.1.4. În fereastra nou deschisa se vor completa informațiile privind codul de utilizator și parola, și se va da click pe butonul “Log on” ;

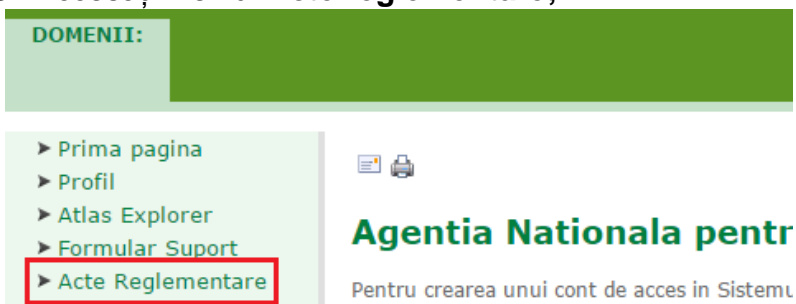


1.1.5. După autentificare vi se va deschide pagina aferentă contului dvs .

- Pentru verificarea autentificării vă recomandăm să vă uitați în colțul din stânga sus a ferestrei în dreptul propoziției “Bine ai venit :”- unde se va afișa numele persoanei împuternicite sau codul de utilizator ;



1.1.6. Accesați meniul **Acte reglementare**;

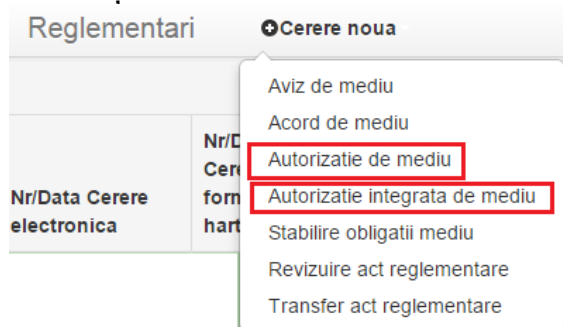


1.2. Creare și completare cerere

1.2.1. Dați click pe butonul

+ Cerere noua ▾

1.2.2. Selectați “Autorizație de mediu” sau “Autorizație integrată de mediu”, din lista ce vi se va afișa



1.2.3. După selectarea tipului de cerere dorit, vi se va deschide cererea ce trebuie completată și transmisă către APM .

1.2.4. Se vor completa informațiile solicitate (cel puțin în câmpurile marcate cu “*”, ce au caracter obligatoriu) aferente detaliilor amplasamentului și poziționării.

NOTA! Detaliile solicitantului nu se pot modifica, ele fiind preluate din detaliile transmise de dvs la înregistrarea pe portal. În cazul în care doriți corectarea acestor informații este necesar să transmiteți pe adresa suportsim@anpm.ro o cerere în acest sens, însoțită de documente care să ateste corectitudinea datelor (Copie CUI, copie Certificat Constatator, etc.)

1.2.4.1. Autorizație de mediu – cererea se va completa conform specificațiilor din captura de mai jos

V2.2.0.SNAPSHOT

Cerere autorizatie de mediu

Solicitant

Titular

CUI

Adresa Titular/Sediul Social

Denumire punct de Lucru

Adresa punct de lucru

Detalii amplasament

Denumire Activitate*

Surse Finantare

Alte surse de finantare

Incadrare Seveso Bifați pentru amplasamentele în cadrul cărora sunt prezente substanțe periculoase în cantități egale sau mai mari decât cele prevăzute în Hotărârea 804/25 iulie 2007.

Amplasament* Judetean Trans judetean Bifați opțiunea "Trans judetean"

Judete Amplasament*

Se vor adăuga județele pe raza cărora se va desfășura activitatea

Pozitionare

Format coordonate*

Longitudine X (m) (E-V)* Introduceti coordonatele STEREO 70 fara virgula

Latitudine Y (m) (N-S)*

Fisier Shape Selectati un fisier!

Fisier Coordonate (csv, xls, xlsx) ([Descarca format](#)) Selectati un fisier!

Se vor completa coordonatele X și Y aferente punctului de lucru

Se va atașa fișierul de coordonate aferent punctului de lucru

Detalii autorizatie de mediu

Autoritatea competenta*

Activitatea autorizata* Aadauga CAEN

Se va selecta valoarea "ANPM" din lista predefinită

Se va selecta codul CAEN din lista predefinită din click pe butonul Aadauga CAEN

Detalii acord de mediu

Numar acord

Data acord

Emitent acord

[Documente Necesare](#)

[Renunta](#)

Nota: Toate documentele din dosarul cererii eliberate de compania dumneavoastra trebuie incarcate in sistem atat in format editabil (WORD, OpenOffice, etc) cat si scanat cu semnatura persoanei imputernicite si stampila unitatii (in format PDF, JPEG).

Cerere autorizatie integrata de mediu

Solicitant

Titular

CUI

Adresa Titular/Sediu Social

Denumire punct de Lucru

Adresa punct de lucru

Detalii amplasament

Denumire Obiectiv*

Surse Finantare

Alte surse de finantare

Incadrare Seveso Bifati pentru amplasamentele in cadrul carora sunt prezente substante periculoase in cantitati egale sau mai mari decat cele prevazute in Hotararea 804/25 iulie 2007.

Amplasament* Judetean

Trans judetean **Se va bifa optiunea Trans judetean**

Judete Amplasament*

-
-
-

Se vor alege judetele pe raza cărora se va desfășura activitatea

Pozitionare

Format coordonate*

Longitudine X (m) (E-V)* Introduceti coordonatele STEREO 70 fara virgula

Latitudine Y (m) (N-S)*

Fisier Shape Selectati un fisier!

Fisier Coordonate (csv, xls, xlsx) (Descarca format) Selectati un fisier!

Autoritatea competenta*

Activitatea autorizata*

Categoria de activitate*

Nota: Toate documentele din dosarul cererii eliberate de compania dumneavoastra trebuie incarcate in sistem atat in format editabil (WORD, OpenOffice, etc) cat si scanat cu semnatura persoanei imputernicite si stampila unitatii (in format PDF, JPEG).

O dată încărcat un tip de fișier de coordonate (Fișier Shape sau Fișier coordonate(csv, xls, xlsx)), câmpul aferent celui alt tip de fișier devine inactiv.

NOTA! Pentru informații privind obținerea coordonatelor X și Y, și generarea fișierului de coordonate, va recomandăm să consultați "Ghid obținere fișier coordonate".

1.2.5. După completarea tuturor datelor se va da click pe butonul

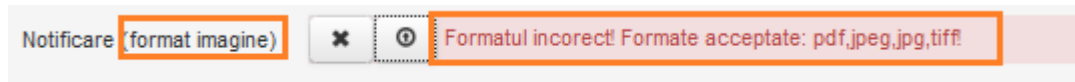
1.2.6. Vi se va afișa o fereastră nouă ce va cuprinde o serie de documente ce trebuie atașate cererii (în funcție de tipul de cerere ales) .

1.2.7. Pentru atașarea documentului se va da click pe butonul , situat în partea dreaptă a fiecărui document în parte.

- Dacă documentul selectat respectă formatul specificat în dreptul acestuia, după încărcare trebuie să vi se afișeze denumirea documentului atașat pe un fundal verde deschis



- Dacă documentul atașat nu are formatul corespunzător vi se va afișa un mesaj pe fundal roșu, în care vi se va specifica formatul de document acceptat de sistem.




- Dacă se va încerca încărcarea unui document fără conținut, se va returna mesajul de eroare din captura de mai jos.



NOTA!

- Dimensiunea documentelor atașate, însumată, trebuie să fie de cel mult 20MB.
- Toate documentele din dosarul cererii eliberate de compania dumneavoastră trebuie încărcate în sistem atât în format editabil (WORD, OpenOffice, etc) cât și scanat cu semnatura persoanei împuternicite și stampila unității (în format PDF, JPEG).
- Secțiunea "Documente SEVESO" se va activa doar dacă ați selectat în prima etapă opțiunea "Încadrare SEVESO".

1.2.8. După atașarea documentelor se va da click pe butonul  .

Cererile se vor transmite către autoritățile competente selectate de dvs în formular și vi se va genera câte un număr de înregistrare pentru fiecare dintre acestea.

1.3. Verificare număr și status cerere .

La accesarea aplicației Acte de reglementare vi se va afișa un tabel ce va cuprinde datele aferente cererilor trimise către APM pentru obținerea actului dorit.

| Reglementari | | Cerere noua | | | | | |
|-------------------------------|------------------------------|------------------------------|---------|----------------|----------------|----------------------|------------|
| Nr/Data Cerere electronica | Nr/Data Cerere format hartie | Nr/Data Act Reglementare | Titular | Punct Lucru | Tip act | Status | Observatii |
| APM Ilfov - 1174 - 13/01/2015 | - | | Titular | Punct de lucru | Acord de mediu | Cerere respinsa | |
| APM Ilfov - 1177 - 14/01/2015 | - | APM Ilfov - 896 - 16/01/2015 | Titular | Punct de lucru | Acord de mediu | Procedura finalizata | Observatii |

După finalizarea cererii vă rugăm să vă prezentați la una din agentile de mediu către care ați transmis documentația, cu dosarul în format de hârtie, care să conțină documentele în original, precum și cu numerele de înregistrare obținute, așa cum sunt ele specificate în tabelul din aplicație.

| Reglementari v2.2.0 SNAPSHOT | | | | | | | |
|---|------------------------------|--------------------------|----------------|-----------------------|----------------|-----------------|------------|
| ● Cerere noua ▾ | | | | | | | |
| Nr/Data Cerere electronica | Nr/Data Cerere format hartie | Nr/Data Act Reglementare | Titular | Punct Lucru | Tip act | Status | Observatii |
| APM Ilfov - 1174 - 13/01/2015 | - | | Titular | Punct de lucru | Acord de mediu | Cerere respinsa | |