

## CAPITOLUL X. CONSUMUL ȘI MEDIUL ÎNCONJURĂTOR

### X.1. Tendințe în consum

#### X.1.1. Alimente și băuturi

Tabel X. 1.1.1. Consumul principalelor produse alimentare și băuturi

Principalele produse alimentare și băuturi	Unitati de masura	Ani				
		2013	2014	2015	2016	2017
Cereale și produse din cereale în echivalent boabe	Kilograme	218,1	207,1	211,2	208,4	208,2
Cereale și produse din cereale în echivalent făina	Kilograme	128,8	120,3	122,6	157,6	157,3
Cartofi	Kilograme	103	100,8	98,3	95,5	96,6
Leguminoase boabe	Kilograme	3,3	3,1	3,2	2,1	2,4
Legume și produse din legume în echivalent legume proaspete	Kilograme	152	158	158,5	155,9	162,1
Fructe și produse din fructe în echivalent fructe proaspete	Kilograme	73,7	80,2	87,8	96,0	96,1
Zahar și produse din zahar în echivalent zahar (inclusiv miere)	Kilograme	21,1	21,1	25,6	25,5	25,7
Carne și produse din carne în echivalent carne proaspata	Kilograme	54,4	57,8	63,4	65,5	68,4
Grasimi vegetale și animale (greutate bruta)	Kilograme	18,1	20,3	21,5	21,7	22,1
Lapte și produse din lapte în echivalent lapte 3,5% grasime (exclusiv unt)	Kilograme	244,5	251,5	250,7	253,7	251,4
Oua	Bucati	247	246	262	267	255
Peste și produse din peste în echivalent peste proaspata	Kilograme	4,3	4,9	5,5	5,9	6,3
Vin și produse din vin	Litri	21,7	22,6	18,6	18,0	21,8
Bere	Litri	86,8	82,2	88,3	88,9	89,5
Băuturi alcoolice distilate (alcool 100%)	Litri alcool pur (100%)	1,2	1,2	1,3	1,5	1,5
Băuturi nealcoolice	Litri	154,4	153,5	179,3	188,6	213,2

Sursa: Baza de date TEMPO on line

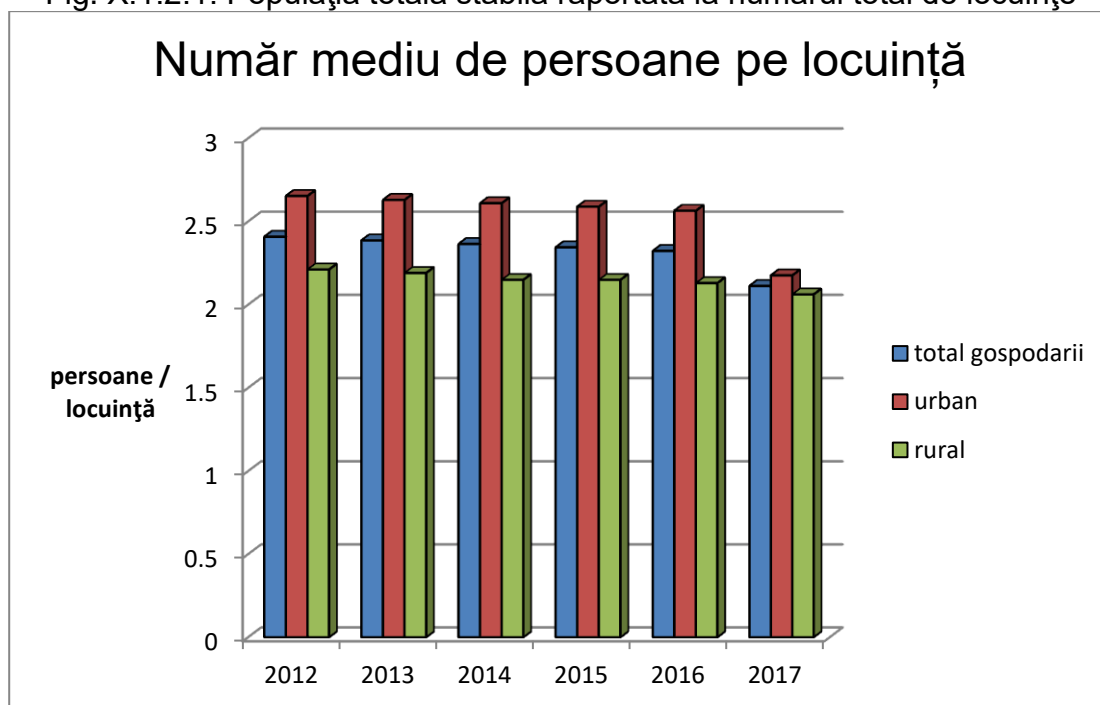
#### X.1.2. Locuinte

Tabel X.1.2.1. Populația totală stabilă raportată la numărul total de locuințe, la nivelul județului Argeș:

	2013	2014	2015	2016	2017	2018
Total gospodarii	274397	275726	276934	278371	279612	
Urban	122132	122493	123005	123649	124218	
Rural	152265	153233	153929	154722	155394	
Total persoane	654670	651930	649156	646530	590571	640156
Urban	321135	319659	318409	317075	270230	313823
Rural	333535	332271	330747	329455	320331	326333

Sursa: Baza de date TEMPO on line

Fig. X.1.2.1. Populația totală stabilă raportată la numărul total de locuințe



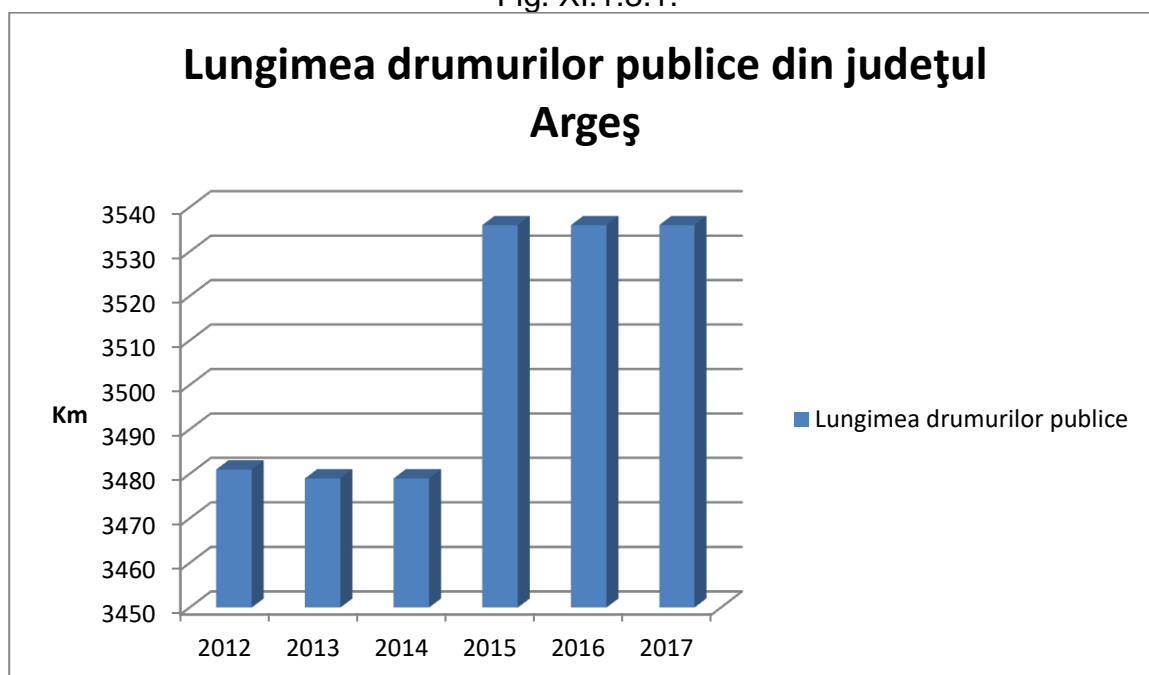
Sursa: Baza de date TEMPO on line

### X.1.3. Mobilitate

Tabel XI.1.3.1. Lungimea drumurilor publice – județul Argeș

Anul 2012	Anul 2013	Anul 2014	Anul 2015	Anul 2016	Anul 2017
3481	3479	3479	3536	3536	3536

Fig. XI.1.3.1.

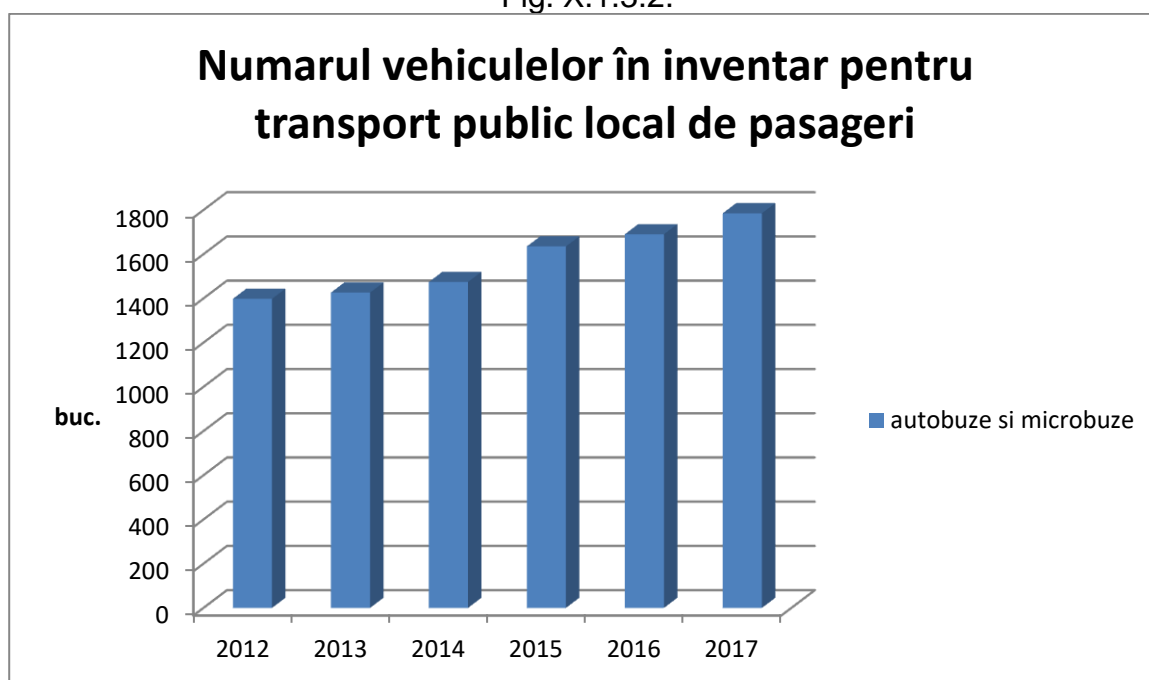


Sursa: Baza de date TEMPO on line

Tabel X.1.3.2. Numarul vehiculelor in inventar pentru transport public local de pasageri – județul Argeș – autobuze și microbuze

Anul 2013	Anul 2014	Anul 2015	Anul 2016	Anul 2017
1426	1474	1635	1690	1785

Fig. X.1.3.2.



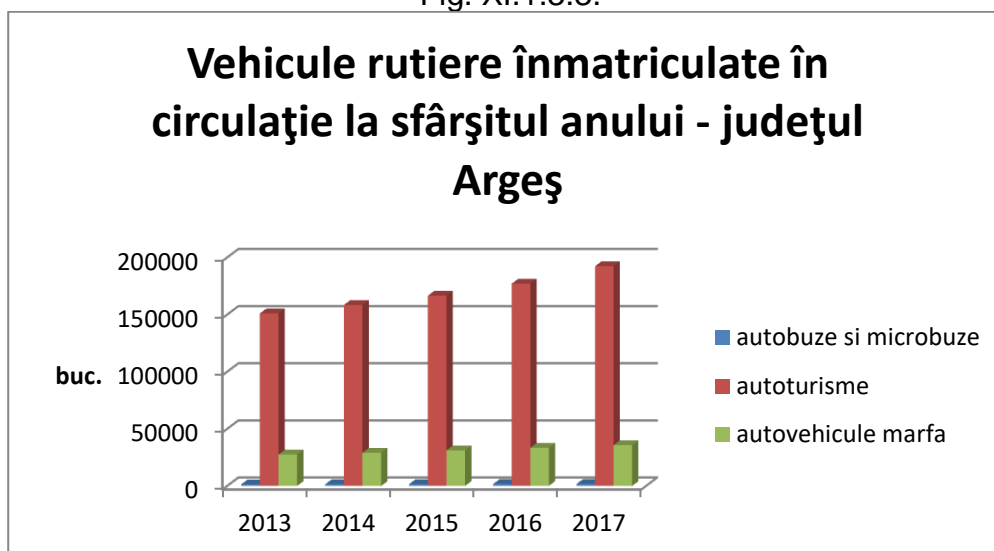
Sursa: Baza de date TEMPO on line – Statistică Argeș

Tabel X.1.3.3. Vehicule rutiere înmatriculate în circulație la sfârșitul anului – județul Argeș

Categorie vehicul / an	Anul 2013	Anul 2014	Anul 2015	Anul 2016	Anul 2017
Autobuze și microbuze	1426	1474	1635	1690	1785
Autoturisme	150955	158369	166473	177049	192374
Autovehicule transport marfă	27467	29073	31150	33384	35717

Sursa: Baza de date TEMPO on line – Statistică Argeș

Fig. XI.1.3.3.



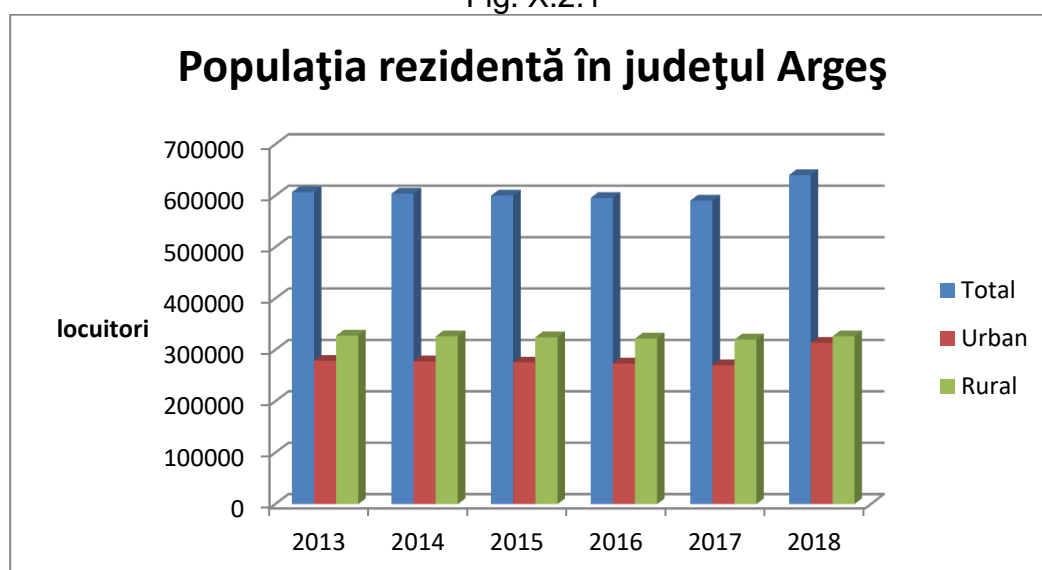
Sursa: Baza de date TEMPO on line – Statistică Argeș

## X.2 Factori care influențează consumul

Tabel XI.2.1. Evoluția populației rezidente în județul Argeș

	Anul 2013	Anul 2014	Anul 2015	Anul 2016	Anul 2017	Anul 2018
Total	606789	604058	600256	595794	590561	640156
Urban	278912	277592	275706	273593	270230	313823
Rural	327877	326466	324550	322201	320331	326333

Fig. X.2.1



Sursa: Baza de date TEMPO on line – Statistică Argeș

**X. 3. Presiunile asupra mediului cauzate de consum**

**X.3.1. Emisii de gaze cu efect de seră din sectorul rezidențial**

**308609275830.237**

Tabel X.3.1. Emisii de gaze cu efect de seră provenite din traficul rutier – județul Argeș, an 2017

	<b>N2O</b>	<b>CH4</b>	<b>CO2</b>
<b>Autocamioane si autobuze</b>	10,69	11,93	188351,22
<b>Autoutilitare</b>	2,909	4,89	89464,08
<b>Mopede si motociclete</b>	0,009	0,65	491,66
<b>Autoturisme</b>	10,166	44,70	308609,27
<b>TOTAL</b>	<b>23,85</b>	<b>62,17</b>	<b>586.916.23</b>

[tone]

Sursa: Baza de date emisii ANPM

**X.3.2. Consumul de energie pe locuitor**

Nu sunt disponibile date la nivelul județului Argeș

**X.3.3. Utilizarea materialelor**

Nu sunt disponibile date la nivelul județului Argeș.