



X. CONSUMUL ȘI MEDIUL ÎNCONJURĂTOR

X.1. TENDINȚE ÎN CONSUM

X.1.1. Alimente și băuturi (sursa de date: Anuarul statistic al județului Bihor pe anul 2014)

Consumul mediu anual de produse alimentare pe locuitor, exprimat în unități fizice, reprezintă cantitățile de produse alimentare destinate consumului uman, indiferent de forma sub care se consumă (naturală sau prelucrată), de sursa de aprovizionare (magazine alimentare, piața liberă, consumul din resurse proprii etc.), sau de locul unde se consumă (gospodării individuale, restaurante, cantine, gospodării instituționale etc.). Consumul mediu anual de băuturi pe locuitor reprezintă cantitățile de astfel de produse, consumate în medie, pe locuitor, în anul de referință, indiferent de sursa de aprovizionare (magazine alimentare, piața liberă și producția proprie a producătorilor agricoli numai pentru consumul de vin) și de locul unde se consumă (gospodăriile individuale ale populației, restaurante, cantine etc.). Atât consumul de produse alimentare, cât și consumul de băuturi se calculează ca disponibil de consum (producție+import-export-prelucrare industrială-pierderi-variație de stocuri) raportat la populația totală de la 1 iulie, a fiecărui an, estimată în condiții de comparabilitate cu rezultatele Recensământului Populației.

Tabel nr. X.1.1.1 Cheltuieli totale în regiunea N-V/lună/persoană în anul 2013 (sursa de date: Anuarul statistic al județului Bihor - 2014)

| Regiunea N-V | Lei/lună/persoană |
|-------------------|-------------------|
| Cheltuieli totale | 829.76 |

Tabel nr. X.1.1.2 Cheltuieli bănești pentru alimente și băuturi în regiunea de N-V în anul 2013 (sursa de date: Anuarul statistic al județului Bihor - 2014)

| Regiunea N-V | % |
|--|------|
| Cheltuieli bănești pt. cumpărarea de alimente și băuturi consumate | 21.2 |

X.1.2. Locuințe

Fondul de locuințe se determină pe baza datelor obținute la recensămintele populației și locuințelor și a modificărilor intervenite în cursul fiecărui an, respectiv intrările, reprezentând locuințele date în folosință (locuințe noi și spații cu altă destinație transformate în locuințe);



ieșirile, reprezentând demolările și schimbarea locuințelor în spații cu altă destinație (sursa de date: Anuarul statistic al județului Bihor - 2014).

Fondul de locuințe existent la sfârșitul anului – perioada 2009-2013 în județul Bihor (sursa de date: Anuarul statistic al județului Bihor - 2014).

Tabel nr. X.1.2.1 Total locuințe/județ/an – perioada 2009-2013 (sursa de date: Anuarul statistic al județului Bihor - 2014)

| | Total locuințe/județ/an | | | | |
|----------------|-------------------------|---------|---------|---------|---------|
| | 2009 | 2010 | 2011 | 2012 | 2013 |
| Număr locuințe | 239,242 | 240,601 | 246,364 | 247,657 | 248,630 |

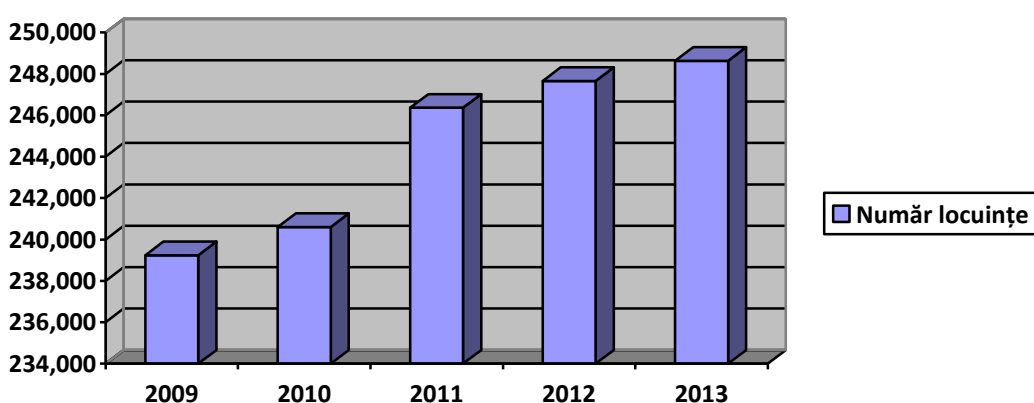


Figura nr. X.1.2.1 Total locuințe/județ/an – perioada 2009-2013 (sursa de date: Anuarul statistic al județului Bihor - 2014)

Tabel nr. X.1.2.2 Fondul de locuințe pe medii în județul Bihor – perioada 2009-2013 (sursa de date: Anuarul statistic al județului Bihor - 2014)

| Nr. locuințe | 2009 | 2010 | 2011 | 2012 | 2013 |
|------------------|---------|---------|---------|---------|---------|
| Municipii /orașe | 118,996 | 119,764 | 123,562 | 124,230 | 124,734 |
| Comune | 120,246 | 120,837 | 122,802 | 123,427 | 123,896 |



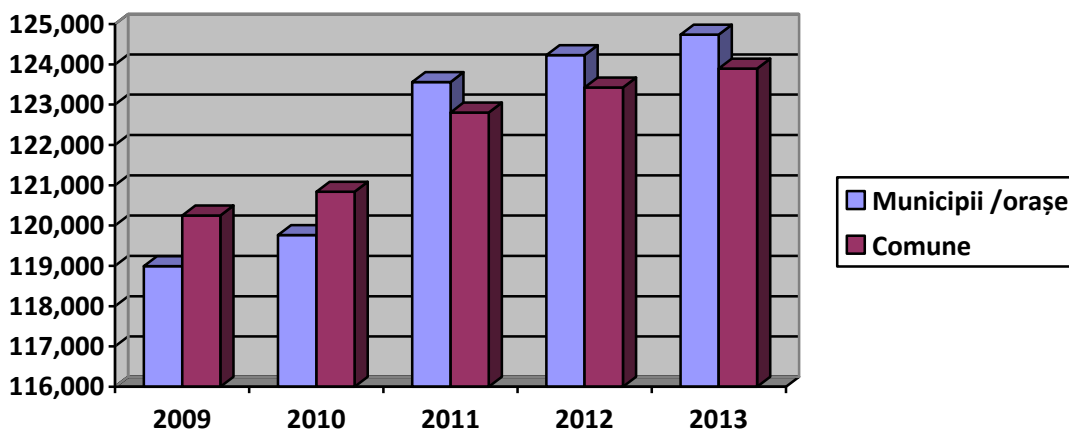


Figura nr. X.1.2.2 Fondul de locuințe pe medii în județul Bihor – perioada 2009-2013 (sursa de date: Anuarul statistic al județului Bihor - 2014)

X.1.3 Mobilitate

X.1.3.1 Transportul de pasageri

Tabel nr. X.1.3.1.1 Pasageri transportați mijloace de transport în comun perioada 2009-2013 (sursa de date: Anuarul statistic al județului Bihor - 2014)

| Tipuri de vehicule pt. transport public local de pasageri | 2010 | 2011 | 2012 | 2013 | 2014 |
|---|-------|-------|-------|-------|-------|
| Tramvaie | 41503 | 41447 | 40623 | 39200 | 39716 |
| Autobuze și microbuze | 17313 | 16910 | 14520 | 13017 | 13572 |

Număr pasageri transportați în județul Bihor (mii/an)

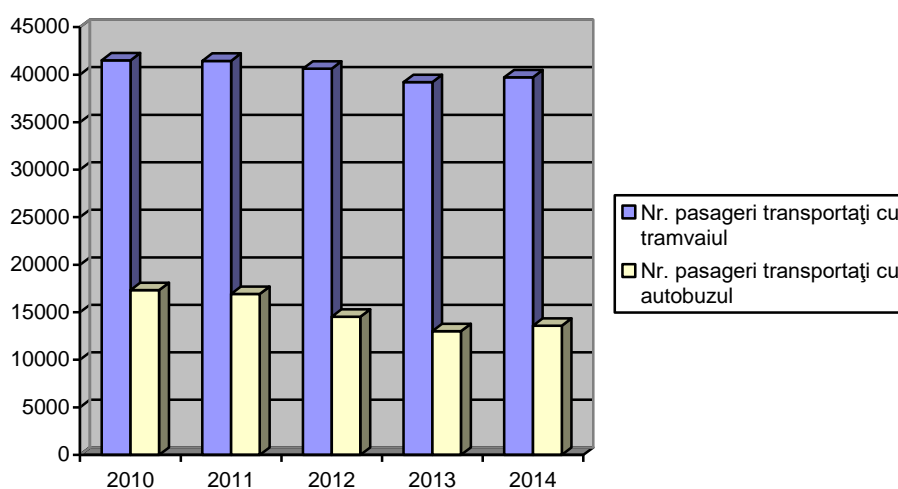


Figura nr. X.1.3.1.1 Număr pasageri transportați în județul Bihor (sursa de date: Anuarul statistic al județului Bihor - 2014)



X.1.3.2 Transportul de mărfuri

Nu deținem date la nivelul județului Bihor.

X.2 FACTORI CARE INFLUENȚEAZĂ CONSUMUL

Nu deținem date la nivelul județului Bihor.

X.3 PRESIUNILE ASUPRA MEDIULUI CAUZATE DE CONSUM

X.3.1 Emisii de gaze cu efect de seră din sectorul rezidențial

Nu deținem date la nivelul județului Bihor.

X.3.2 Consumul de energie pe cap de locuitor

Nu deținem date la nivelul județului Bihor.

X.3.3 Utilizarea materialelor

Nu deținem date la nivelul județului Bihor.

X.4 PROGNOZE, POLITICI ȘI MĂSURI PRIVIND CONSUMUL ȘI MEDIUL

Nu deținem date la nivelul județului Bihor.

