

STRATEGIA DE DEZVOLTARE DURABILĂ A MUNICIPIULUI CARACAL 2021-2027





CUPRINS

Lista de figuri	5
Listă de tabele	5
INTRODUCERE	8
SECȚIUNEA I. ANALIZA SOCIO-ECONOMICĂ A MUNICIPIULUI CARACAL	9
CAPITOLUL 1. PREZENTAREA GENERALĂ A MUNICIPIULUI CARACAL	9
1.1. Municipiul Caracal - amplasare și conectivitate în context județean și regional	9
1.2. Date generale privind Municipiul Caracal -cadrul general, relief, climă, hidrografie, resurse naturale.....	14
1.2.1. Cadrul general	14
1.2.2. Relief	15
1.2.3. Clima.....	15
1.2.4. Hidrografia.....	16
1.2.5. Flora și fauna	17
1.2.6. Solul și subsolul.....	18
1.3. Concluzii.....	20
CAPITOLUL 2. ADMINISTRAȚIE PUBLICĂ LOCALĂ	21
2.1. Organizarea administrației publice locale	21
2.1.1. Primăria Municipiului Caracal.....	21
2.1.2. Serviciile publice deconcentrate	22
2.2. Resurse bugetare	23
2.3. Structuri asociative la nivel local	24
2.4. Guvernanța electronică și Smart-city	25
2.4.1. Guvernanța electronică.....	25
2.4.2. Smart-City.....	26
2.6. Prevenirea și combaterea actelor de corupție.....	27
2.7. Concluzii.....	27
CAPITOLUL 3. MEDIUL DE AFACERI ȘI FORȚA DE MUNCĂ.....	28
3.1. Structura economică a Municipiului Caracal.....	28
3.1.1. Municipiul Caracal în context economic, regional și județean	28
3.1.2. Mediul antreprenorial din municipiul Caracal.....	30
3.1.3. Dinamica întreprinderilor din municipiul Caracal	35
3.1.4. Structuri de sprijin a afacerilor	37
3.1.5. Sectoare cu potențial de specializare inteligentă.....	39
3.1.6. Activitatea de cercetare-dezvoltare și inovare	40





3.2. Piața de muncă și resursa umană	41
3.2.1. Demografia	41
3.2.2. Mișcarea naturală a populației	44
3.2.3. Mișcarea migratorie a populației.....	47
3.2.4. Capitalul uman din educație	48
3.2.5. Capitalul uman din sănătate	51
3.2.6. Capitalul uman din asistență socială	52
3.2.7. Capitalul uman din cultură și sport.....	52
3.2.8. Capitalul uman din industriile creative.....	53
3.2.9. Piața muncii și resursele de muncă din municipii	53
3.2.10. Formarea profesională continuă.....	55
3.3. Industrii creative.....	56
3.4. Concluzii.....	59
CAPITOLUL 4. CULTURĂ, EDUCAȚIE ȘI SPORT	61
4.1. Infrastructura culturală.....	61
4.1.1. Biblioteci.....	61
4.1.2. Teatre.....	63
4.1.3. Muze.....	66
4.1.4. Centre culturale	70
4.2. Infrastructura educațională.....	71
4.3. Infrastructura sportivă și de petrecere a timpului liber	76
4.4. Concluzii.....	77
CAPITOLUL 5. TURISM	78
5.1. Infrastructura turistică	78
5.1.1. Capacitatea de cazare și de alimentație	78
5.1.2. Servicii complementare turismului	81
5.2. Circulația turistică	81
5.3. Tipuri și forme de turism	83
5.4. Concluzii.....	85
CAPITOLUL 6. URBANISM, AMENAJAREA TERITORIULUI ȘI INFRASTRUCTURĂ URBANĂ	86
6.1. Urbanism și amenajarea teritoriului	86
6.2. Transportul public local	86
6.3. Infrastructura de utilități.....	86
6.3.1. Serviciul de alimentare cu apă în municipiul Caracal.....	86
6.3.2. Serviciul comunitar de canalizare și epurare ape uzate	87
6.3.3. Serviciul comunitar de alimentare cu gaze naturale	88
6.3.4. Serviciul de alimentare cu energie electrică	89





6.4. Infrastructura de locuințe	90
6.5. Ordinea publică și siguranța cetățenilor	91
6.6. Concluzii.....	93
CAPITOLUL 7. PATRIMONIUL CULTURAL	94
7.1. Patrimoniul cultural mobil.....	94
7.2. Patrimoniul cultural imobil	95
7.2.1. Monumente istorice	95
7.2.2. Patrimoniul arheologic	100
7.2.3. Zone protejate.....	100
7.2.4. Peisajul (istoric, cultural etc).....	101
7.3. Patrimoniul cultural imaterial	102
7.4. Concluzii.....	104
CAPITOLUL 8. AGRICULTURĂ ȘI MEDIU	105
8.1. Suprafața ocupată cu terenuri agricole.....	105
8.2. Principalele culturi agricole	107
8.3. Baza tehnico-materială a agriculturii	110
8.4. Calitatea factorilor de mediu (aer, apă, sol)	112
8.4.1. Calitatea aerului.....	112
8.4.2. Calitatea apei	113
8.4.3. Calitatea solurilor	114
8.5. Managementul deșeurilor	115
8.5.1. Deșeurile municipale	115
8.5.2. Economia circulară.....	118
8.6. Zone de risc natural	119
8.7. Surse regenerabile de energie	120
8.8. Modalități de atenuare și adaptare la schimbările climatice	120
8.9. Concluzii.....	122
CAPITOLUL 9. SĂNĂTATE ȘI ASISTENȚĂ SOCIALĂ.....	123
9.1. Infrastructura sanitară.....	123
9.2. Infrastructura socială	125
9.3. Concluzii.....	128
CAPITOLUL 10. TRANSPORT, MOBILITATE URBANĂ ȘI TIC	128
10.1. Infrastructura de transport rutier	128
10.2. Infrastructura feroviară	129
10.3. Infrastructura aeriană	130
10.4. Conectivitatea la rețeaua TEN-T.....	130
10.5. Conectivitatea intermodală	131





10.6. Conectivitate transfrontalieră.....	132
10.7. Infrastructura stradală urbană.....	133
10.8. Mobilitatea urbană durabilă.....	133
10.9. Spațiile verzi.....	134
10.10. Infrastructura TIC.....	134
10.11. Concluzii.....	134
SECȚIUNEA a II-a. ANALIZA COMUNITĂȚII	136
2.1. Analiza comunității locale	136
2.2. Analiza SWOT Administrație publică locală.....	146
2.3. Analiza SWOT Mediul de afaceri și forța de muncă.....	162
2.4. Analiza SWOT Cultură, educație și sport	164
2.5. Analiza SWOT Turism	166
2.6. Analiza SWOT Urbanism, amenajarea teritoriului și infrastructură urbană	168
2.7. Analiza SWOT Patrimoniu cultural.....	170
2.8. Analiza SWOT Agricultură și mediu	172
2.9. Analiza SWOT Sănătate și asistență socială.....	174
2.10. Analiza SWOT Transport, mobilitate urbană și TIC.....	175
SECȚIUNEA a III-a. STRATEGIA DE DEZVOLTARE DURABILĂ A MUNICIPIULUI CARACAL 2021-2027.....	177
3.1. Contextul strategic european, național, regional, județean și local.....	177
3.1.1. Contextul european de dezvoltare.....	177
3.1.2. Contextul național de dezvoltare.....	180
3.1.3. Contextul regional de dezvoltare	186
3.1.4. Contextul județean de dezvoltare	188
3.1.5. Contextul local de dezvoltare.....	189
3.2. Viziune.....	190
3.3. Misiune.....	190
3.4. Obiectiv general și obiective specifice.....	190
3.5. Planul de acțiuni	192
3.6. Portofoliul de proiecte	207
3.7. Implementarea, monitorizarea și evaluarea strategiei.....	216
3.8. Parteneriat și consultare publică.....	218





Lista de figuri

Figura nr. 1 Harta solurilor în județul Olt	19
Figura nr. 2 Evoluția numerică a populației municipiul Caracal (număr persoane)	41
Figura nr. 3 Piramida populației municipiul Caracal	42
Figura nr. 4 Evoluția indicatorilor statistici în domeniul populației	43
Figura nr. 5 Evoluția sporului natural în municipiul Caracal, 2014-2019	45
Figura nr. 6 Evoluția ratei de natalitate, respectiv a ratei de mortalitate	45
Figura nr. 7 Evoluția ratei de nupțialitate, respectiv a ratei de divorțialitate la nivelul municipiului Caracal	47
Figura nr. 8 Schimbări de domiciliu și reședință la nivelul municipiului Caracal	48
Figura nr. 9 Evoluția numărului mediu al salariaților 2014-2019	54
Figura nr. 10 Evoluția numărului șomerilor înregistrați	55
Figura nr. 11 Teatrul Național din Caracal în anul 1905	65
Figura nr. 12 Teatrul Național din Caracal în anul 2021	65
Figura nr. 13 Imagine interior Teatrul Național Caracal	66
Figura nr. 14 Evoluția numărului sălilor de clasă din unitățile școlare	73
Figura nr. 15 Evoluția laboratoarelor școlare din unitățile de învățământ	74
Figura nr. 16 Rețeaua de transport rutier municipiul Caracal	129
Figura nr. 17 Hartă linii interoperabile și neinteroperabile municipiu Caracal	130
Figura nr. 18 Zona eligibilă a Programului Interreg VA România-Bulgaria	132

5

Listă de tabele

Tabel 1 Evoluția principalelor indicatori meteorologici la nivelul municipiului Caracal	16
Tabel 2 Bugetul Primăriei Municipiului Caracal pentru perioada 2015-2020	24
Tabel 3 Analiză comparativă a municipiilor și orașelor din Regiunea Sud-Vest Oltenia	28
Tabel 4 Situația statistică a profesioniștilor înregistrați în registrul comerțului	30
Tabel 5 Top 20 de agenți economici după cifra de afaceri	32
Tabel 6 Top 20 de agenți economici după numărul de salariați	34
Tabel 7 Număr profesioniști înmatriculați în registrul comerțului cu sediul profesional/	36
Tabel 8 Număr profesioniști radiati din registrul comerțului cu sediul profesional/	36
Tabel 9 Număr profesioniști cu capital social străin, aflați în funcțiune, cu sediul social/profesional în municipiul Caracal, grupați după anul înmatriculării	36





Tabel 10 Număr de profesioniști în funcțiune, cu sediul social/profesional înregistrați în registrul comerțului după forma de organizare.....	37
Tabel 11 Număr de profesioniști aflați în funcțiune, cu sediul social în municipiul Caracal, grupați după clase mărime.....	37
Tabel 12 Număr profesioniști înregistrați în registrul comerțului care desfășoară activități autorizate de cercetare-dezvoltare, în funcțiune	40
Tabel 13 Numărul de locuitori în funcție de nivelul de educație.....	44
Tabel 14 Evoluția numărului de imigranți și emigranți	47
Tabel 15 Evoluția numărului cadrelor didactice din municipiul Caracal	49
Tabel 16 Evoluția populației școlare pe niveluri de educație din municipiul Caracal.....	50
Tabel 17 Evoluția absolvenților pe niveluri de educație din municipiul Caracal.....	51
Tabel 18 Evoluția personalului medico-sanitar din municipiul Caracal.....	52
Tabel 19 Evoluția personalului din domeniul cultură din municipiul Caracal.....	52
Tabel 20 Domeniile de activitate cu cel mai mare număr de angajați	54
Tabel 21 Evoluția numărului de șomeri înregistrați	55
Tabel 22 Profesioniștii înregistrați în registrul comerțului care au ca obiect de activitate autorizat cel puțin unul dintre codurile CAEN specifice sectorului creativ.....	56
Tabel 23 Evoluția infrastructurii culturale din municipiul Caracal	61
Tabel 24 Evoluția numărului de unități școlare în municipiul Caracal.....	71
Tabel 25 Rețeaua unităților de învățământ preuniversitar de stat în anul școlar	71
Tabel 26 Evoluția sălilor de clasă din unitățile de învățământ din municipiul Caracal	72
Tabel 27 Evoluția laboratoarelor școlare din unitățile de învățământ din municipiul Caracal.	73
Tabel 28 Evoluția sălilor de gimnastică din unitățile de învățământ din municipiul Caracal ..	74
Tabel 29 Evoluția atelierelor școlare din unitățile de învățământ din municipiul Caracal	75
Tabel 30 Evoluția terenurilor de sport din unitățile de învățământ din municipiul Caracal...	75
Tabel 31 Evoluția numărului de PC-uri din unitățile de învățământ din municipiul Caracal ...	75
Tabel 32 Rezultatele obținute în ultimii ani de către sportivii legitimați	76
Tabel 33 Evoluția numărului de structuri de primire turistică cu funcțiuni de cazare turistică, 2014-2020.....	78
Tabel 34 Evoluția capacității de cazare turistică existentă (număr de locuri).....	79
Tabel 35 Evoluția capacității de cazare turistică în funcțiune (număr de locuri-zile)	79
Tabel 36 Lista structurilor de primire turistice cu funcțiuni de cazare clasificate.....	80
Tabel 37 Structurile de primire turistice cu funcțiuni de alimentație publică clasificate din municipiul Caracal	80
Tabel 38 Lista agențiilor turistice licențiate	81
Tabel 39 Evoluția numărului de sosiri ale turiștilor în structuri de primire turistică.....	81
Tabel 40 Evoluția sosirilor turiștilor în structuri de primire turistică pe luni în municipiul Caracal	82
Tabel 41 Evoluția numărului de înoptări în structuri de primire turistică	83





UNIUNEA EUROPEANĂ



Tabel 42 Evoluția lungimii rețelei de alimentare cu apă	87
Tabel 43 Evoluția cantității de apă potabilă distribuită consumatorilor (mii metri cubi)	87
Tabel 44 Evoluția lungimei rețelei de canalizare	87
Tabel 45 Evoluția cantității de gaze naturale distribuită consumatorilor (mii metri cubi)	88
Tabel 46 Evoluția lungimii totale a conductelor de distribuție a gazelor (km).....	88
Tabel 47 Evoluția numărului de consumatori racordați la rețeaua de alimentare cu gaze naturale	89
Tabel 48 Evoluția consumului de gaze naturale al consumatorilor din Municipiul Caracal	89
Tabel 49 Evoluția numărului autorizațiilor de construire eliberate pentru clădiri pe tipuri de construcții	90
Tabel 50 Evoluția numărului de locuințe terminate în cursul anului pe surse de finanțare ...	90
Tabel 51 Evoluția suprafeței locuibile existentă la sfârșitul anului	91
Tabel 52 Evoluția coeficienților de criminalitate 2015-2020 la nivelul municipiului Caracal ..	92
Tabel 53 Monumente istorice din municipiul Caracal	95
Tabel 54 Descriere Situl arheologic medieval de la Caracal	100
Tabel 55 Suprafața fondului funciar după modul de folosință (hectare)	106
Tabel 56 Suprafața cultivată cu principalele culturi (hectare)	107
Tabel 57 Producția agricolă la principalele culturi (tone)	109
Tabel 58 Parcul de tractoare și mașini agricole principale din agricultură din municipiul Caracal (buc).....	111
Tabel 59 Evoluția numărului efectivelor de animale 2017-2019.....	112
Tabel 60 Rezultate probe prelevate din instalația de aprovizionare cu apă Caracal.....	113
Tabel 61 Rezultate probe prelevate din fântâni publice Caracal	114
Tabel 62 Evoluția indicatorilor de agri-mediu.....	115
Tabel 63 Evoluția cantității de deșeuri generate în perioada 2015-2020 (mc)	117
Tabel 64 Evoluția numărului de unități sanitare din municipiul Caracal	124
Tabel 65 Evoluția numărului de paturi în unitățile sanitare din municipiul Caracal.....	124
Tabel 66 Lista furnizorilor de servicii sociale acreditați în baza Legii nr.197/2012	125
Tabel 67 Lista serviciilor sociale licențiate în baza Legii nr.197/2012 în municipiul Caracal.	125





INTRODUCERE

Strategia de Dezvoltare Locală Durabilă a municipiului Caracal, județul Olt, pentru perioada 2021-2027 reprezintă documentul programatic cu un rol important în definirea proiectelor eligibile pentru finanțare europeană în exercițiul financiar 2021-2027, integrând atât proiectele autorităților publice locale, cât și proiectele propuse de comunitate.

Elaborarea Strategiei de Dezvoltare Durabilă s-a realizat cu respectarea principiului transparenței și participării, prin identificarea nevoilor reale de dezvoltare ale municipiului, pe o bază consultativă (grupuri de lucru, anchetă în rândul populației și a mediului de afaceri, consultări, dezbateri publice), care a asigurat consensul asupra priorităților de dezvoltare ale municipiului Caracal, în definirea direcțiilor de acțiune strategică, pe termen scurt, mediu și lung, și în transpunerea lor într-un portofoliu de proiecte, care să asigure premisele implementării strategiei.

Prima parte a Strategiei descrie tendințele de dezvoltare ale principalelor elemente componente legate de descrierea generală a municipiului Caracal, profilul sectorial pentru domeniile strategice: administrație publică locală; mediul de afaceri și forța de muncă; cultură, educație, sport; turism; urbanism, amenajarea teritoriului și infrastructură urbană; patrimoniu cultural; agricultură și mediu; sănătate și asistență socială; transport, mobilitate și TIC.

A doua parte a documentului prezintă, alături de analiza SWOT, diagnosticul prospectiv al principalelor nevoi identificate în urma analizei comunității, colectate prin aplicarea chestionarelor și organizarea de întâlniri cu grupurile de lucru.

A treia secțiune a Strategiei prezintă viziunea autorităților locale pentru perioada 2021-2027, concretizată în obiectivul general, obiectivele specifice, priorități de dezvoltare și planul de acțiuni, în corelare cu liniile directoare privind dezvoltarea județeană, regională și națională și liniile directoare ale documentelor strategice și de politici sectoriale la nivelul Uniunii Europene.

Prin portofoliul de proiecte propus se urmărește asigurarea progresului economic, echitabil social, protejând în același timp, resursele naturale și mediul pentru generațiile viitoare, prin acțiuni concrete care vor transforma municipiul Caracal într-un pol agro-industrial și turistic, prin investiții continue în modernizarea infrastructurii, a serviciilor publice și utilităților, economiei sustenabile și utilizarea eficientă a resurselor, în perioada 2021-2027.

În partea finală a documentului sunt prezentate metodologia de realizare a strategiei de dezvoltare și rezultatele întâlnirilor de lucru pe grupuri tematice.





SECȚIUNEA I. ANALIZA SOCIO-ECONOMICĂ A MUNICIPIULUI CARACAL

CAPITOLUL 1. PREZENTAREA GENERALĂ A MUNICIPIULUI CARACAL

1.1. Municipiul Caracal - amplasare și conectivitate în context județean și regional

Din punct de vedere regional, municipiul Caracal este amplasat în regiunea IV. Sud-Vest Oltenia, formată din cinci județe (Dolj, Gorj, Mehedinți, Olt și Vâlcea).

Din punct de vedere geografic, municipiul Caracal este situat în sudul țării la vest de râul Olt, la marginea răsăriteană a Câmpiei Romanișilor, la contactul dintre subdiviziunile acesteia, Câmpul Înalt Leu-Rotunda și terasa Caracal.

Municipiul Caracal este situat la intersecția DN6 (București - Craiova - Timișoara, E70) cu drumurile naționale Corabia - Râmnicu Vâlcea - Sibiu (DN54, DN64), beneficiind în același timp și de un important nod de cale ferată care completează transportul rutier cu cel feroviar. Are o poziție geografică ce îl situează la 40 km de portul fluvial Corabia și la 54 km de Aeroportul Internațional Craiova.

În cadrul județului Olt, municipiul Caracal se află în jumătatea sudică, la 40 km de Slatina, 40 km de Corabia, la 37 km de Balș.

Municipiul Caracal are o suprafață totală de 72 km², dintre care 11.28 km² intravilan și o populație de 33.525 locuitori. Aceste dimensiuni îl situează imediat după municipiul Slatina.

Coordonatele geografice care se întâlnesc în centrul municipiului sunt: paralela 44 de grade și 7 minute latitudine nordică și meridianul 24 de grade și 21 minute longitudine estică.

Caracalul se învecinează la est cu comuna Stoenеști - 13 km și comuna Fărcașele - 12 km, la nord cu comunele Cezieni - 11 km și Dobrosloveni - 8 km, la vest cu comuna Drăghiceni - 8,7 km, iar la sud cu comunele Redea - 8,8km și Deveselu - 8km. Așezările din jurul orașului sunt exclusiv rurale, într-o zonă agricolă propice muncilor mecanizate și irigațiilor.

*Din punct de vedere istoric*¹, în Evul mediu, așezarea a fost influențată în dezvoltarea sa de comerțul cu produse agricole, fiind situată la întretărirea drumurilor comerciale ce coborau de-a lungul Oltului cu cele ce urmau linia de demarcație dintre deal și câmpie de la vest la est. Etimologia numelui Caracal este în așa fel explicată încât ea devine istorie ca semn al vieții între Antichitatea romană și începuturile statale românești din Evul mediu.

O teorie bazată pe apropierea în formă a oiconimului cu numele împăratului Marcus Aurelius Antoninus Caracalla presupune întemeierea așezării în jurul anului 215 d.Hr., cu ocazia expediției pe care acesta o face la Romula împotriva goșilor. O a doua ipoteză, susținută de Al. Densușianu, se referă la originea cumanică (Kara-Kale - cetate neagră, sau turn negru) a numelui Caracal.

¹ Informații preluate de pe site-ul <http://www.cniptcaracal.ro/index.php?page=istoria-zonei>





Originea latină a numelui Caracal este susținută de preotul Dumitru Bălașa care a afirmat că numele popular al așezării era Căracăl, iar cetățenii lui se numeau „cărcăleni“ și că vechiul târg așezat pe marele drum carpato-trans-danubian își trage cu probabilitate numele de la meșterii în confecționatul mintenelor de lână (caracalla, -ae și caracallis, -is - în latinește înseamnă haină de lână cu mâneci și glugă, minor sau major, pe care le vindeau în special călătorilor ce urcau spre Sarmisegetusa, pe vreme geroasă.

Acest fel de îmbrăcăminte s-a vândut în târgul numit Căracăl din Antichitate până în anii 1935-1936. Documentar, localitatea apare menționată pentru prima dată, într-un hrisov din 17 noiembrie 1538, prin care Radu vodă Paisie îi dăruiește lui Radu mare clucer două moșii și anume Siliștea Bistreț și a treia parte din Poiana Urâții pe care domnitorul le avea cumpărate de la jupânița Marga din Caracal, pentru 30.000 de asprii. Caracalul a fost moșie a boierilor Craiovești și Brâncoveni, jupânița Marga fiind soră bună după mamă cu domnitorul Neagoe Basarab și fiică a lui Pârvu I Craiovescu. Satul Caracal făcea parte din zestrea acestei jupânițe. A fost căsătorită cu Marcea, mare postelnic și a avut doi fii, pe Vlăsan și pe Matei ban.

Un document din 6 februarie 1580 menționează că Radu Vodă Călugărul cumpără de la jupânița Marga din Caracal satul Fălcoii cu 35.000 asprii (este vorba despre fata lui Matei din Caracal, nepoata Margăi cea bătrână).

În 1587, la 30 august, aceeași jupâniță Marga, fiica lui Matei din Caracal și soție a lui Ivan postelnic, lasă jumătate din Caracal și din sate cu țigani, mânăstirii Glavacioc.

Așezarea apare ca centru comercial al zonei, caracter pe care îl păstrează și mai târziu. Dezvoltarea social-economică de la sfârșitul secolului al XVI-lea, a determinat importante transformări. La Caracal, se ținea anual un bâlci și săptămânal un târg în zona de Nord a orașului, numită Târgul Vechi.

Într-un document din 18 ianuarie 1569 Mihnea voievod dă o carte pentru satul Voinigești, scrisă de un anume Gheorghe, în Scaunul Caracăl. În același an, la 9 septembrie, domnitorul dă un alt hrisov pentru satul Rădinești, scris „în mijlocul Caracalului“.

Aceste documente scot în evidență rolul important pe care Caracalul îl avea în zona Olteniei. Este posibil să fi existat aici o curte boierească a boierilor Craiovești, având în vedere descendența Margăi cea bătrână.

Mențiunile despre Caracal se înmulțesc din a doua jumătate a secolului al XVI-lea. Domnitorul Mihai Viteazul alege să își facă reședință la Caracal, în județul Romanați, unde stăpâna un domeniu format din 23 de sate cu moșiiile lor. Aceste sate apar menționate în hrisovul dat la Târgoviște pe 6 septembrie 1598, majoritatea situate la sud de Caracal: Fărcașul, Slăveni, Gostavățu, Băbiciu, Scărișoara, Rusănești, Siliștea Crăceștii Dracului, Cilieni, Tia, Iliceni, Plăviceni, Siliștioara, Vișina, Crușovul, Studina de Jos, Studina Mare, Studinița, Frăsinetul de Jos, Frăsinetul de Sus, Vlădila, Deveselu, Redea și Comanca.

Pentru administrarea acestor moșii domnitorul a ridicat Curtea domnească din Caracal, în jurul anului 1597, unde stătea o parte din an. Aici Mihai Viteazul a emis o serie de documente, care au ca formula de încheiere „dat la curtea mea domnească din Caracal.“ Dintre documentele





emise la Caracal amintim pe cel din 19 septembrie 1598 prin care întărește unui oarecare Bălan mai multe părți de moșii cumpărate din satul Rădinești.

Curtea domnească cuprindea edificiile laice și clericale, clădiri anexe, turnul de observație, biserica și clopotnița. Era înconjurată de un parapet de lemn care a fost înlocuit mai târziu. La 10 septembrie 1598, pornind din tabăra de la Caracal, Mihai Viteazul a trecut Dunărea și a atacat trupele turcești din răsărit, la Nicopole, unde după cum afirma într-un memoriu personal „mi-a fost ucis calu alb sub mine și am fost rănit într-o spată.“ Este evident rolul administrativ și strategic pe care îl avea Curtea domnească din Caracal fapt pentru care domnitorii Matei Basarab și Constantin Brâncoveanu au refăcut-o.

Primul document care dovedește statutul de oraș al Caracalului este cel din 26 februarie 1627, în care apar ca martori pentru satul Studina „negustori și orășeni ... jupân Caranica, jupân Iacomî, Iuvan negustoriul, Dumitru Grecu, Stan și Căzan pârcălabi, Jițea județul cu 12 pârgari din Căracal (sic) și Măican“. Acest act a fost scris în casa „unchiașului Badea din Caracal“.

Considerația de orășeni pentru acești locuitori ai Caracalului nu putea fi decât o reflectare a poziției așezării în anii de început ai secolului XVII.

Călătorii străini care au trecut prin Caracal, au rămas impresionați de curtea și biserica domnească din reședința județului Romanați. De asemenea, importanța economică a așezării este reliefată în mențiunile călătorului străin Deodado. Acesta amintește „pe la 1640 la târgul ce se ținea miercurea la Caracal veneau mulți negustori străini și se vindea un mare număr de vite“. Aceeași observație găsim și la episcopul catolic Petre Bogdan Baksic care, trecând prin orașul Caracal, precizează că „se văd vechile case ale domnului Mihai, acela care a purtat război cu sultanul, dar toate sunt ruinate în afară de biserică, acum încă în bună stare. Acest oraș este așezat într-o mică vâlcea și este înconjurat tot de câmpii și păduri. În fiecare miercuri se ține aici târg și vin mulți negustori catolici și se vinde un mare număr de vite, ca și la Craiova“.

Paul de Alep, trecând prin Oltenia în 1657 descrie cum a ajuns la „un târg mare numit Caracal, unde se afla un mare castel zidit de Mateiu Voievod, puțin înainte de a muri și înconjurat de ziduri de lemn cuprinzând o vie întinsă și o biserică de piatră la care duce o cărare deschisă (ce pornește) de la case“. La sfârșitul secolului XVIII, Caracalul prezenta același interes de mai înainte pentru aceleași case domnești și rosturi în comerțul intern și internațional.

Stolnicul Constantin Cantacuzino înscrie în anul 1700 castelul domnesc pe harta sa, publicată de Anton Maria del Chiaro în cartea Istoria delle moderne rivoluzioni della Valachia tipărită la Veneția în 1718.

În Condica domnitorului Constantin Brâncoveanu se precizează că în 1703, martie 15, „100 taleri s-au dat lui Pârveu logofăt Fărcășanu, pentru lucrul caselor domnești din Caracal“, fapt ce dovedește importanța pe care domnitorii Țării Românești o acordau Curții Domnești din reședința Romanaților.

În urma păcii de la Passarovitz din 1718, Oltenia până la Olt intra sub stăpânire austriacă. S-a hotărât să se realizeze o hartă amănunțită a provinciei ocupate. Comandantul trupelor





imperiale din Transilvania, Conte Stainville, a însărcinat cu această lucrare pe căpitanul Friederich Schwantz. Această hartă realizată între anii 1720 - 1722 cuprindea pe lângă Oltenia și mici părți din Transilvania, Bulgaria, Muntenia, Banat și Serbia. Această hartă a fost completată cu stemele tuturor județelor din Oltenia de către inginerul locotenent Berndt în 1723. Într-o statistică din 1722-1728, numită Conscripția virmondiană, Caracalul este trecut în rândul târgurilor. Importante venituri erau obținute din taxele vamale încasate în urma tranzacțiilor efectuate în piață și pe tot teritoriul așezării. În anul 1770 Frederich Wilhelm von Bauer, general în armata rusă, inginer și topograf, trecând prin Țările Române, a întocmit o lucrare cu privire la Oltenia în care a prezentat succint sate și orașe.

Despre Caracal, Bauer scrie că era „oraș și reședință domnească cu trei biserici, o căpitanie și un târg așezat într-o vale“.

Acest loc nu este altul decât centrul orașului unde s-a desfășurat încă de la înființarea sa viața comercială cea mai intensă, cu prăvăliile negustorilor și instituțiile orașului.

Harta întocmită de Specht în 1790 (un prim plan al orașului) îl arată, înconjurat de păduri și de o poiană acoperită de vii care-i dau forma rotundă și în care se vede răscrucea a numeroase drumuri comerciale.

O perioadă știrile despre Caracal se răresc pentru ca în ultimele decenii ale secolului al XVIII-lea să aflăm că „*Mihai vodă Șutu, dăruie moșia orașului Caracal, boierului Filipescu ca un lucru slobod ce era*“. La rândul său banul Constantin Filipescu, va dăruie în anul 1793 moșia lui de 14.000 de pogoane, orașului, cu condiția „...*să o stăpânească orășenii și purtând grija cu a lor cheltuială pentru toate orânduielele atât ale bisericii trebuințe cât și ale școlii, a se întemeia cu dascăl vrednic și pururea în toată vremea*“.

Din analiza documentelor și relatărilor călătorilor străini despre Caracal, specialiștii au concluzionat că de la sfârșitul secolului al XVII-lea începe să se facă simțită trecerea Caracalului de la târg la oraș, a cărui dezvoltare s-a conturat în secolele următoare.

La începutul secolului al XIX-lea, Caracalul era un oraș „*rău așezat, cu strade strâmte și cotite*“, neavând „*decât un număr mic de case arătoase*“, iar instituțiile administrative județene și orășenești funcționau în clădiri din paiantă.

La 1830 casele din Caracal erau construite din piatră și cărămidă de Antina. Conform catagrafiei din 1810 Caracalul era compus din 7 mahalale, dezvoltate fiecare în jurul câte unei biserici ctitorite aproape toate la începutul secolului al XVIII-lea pe locul altor biserici mai mici de lemn. Dintre mahalale, cele mai importante erau: Boldul, Protosenii (în jurul bisericii cu hramul *Intrarea în biserică* și a Curții domnești), Cergănești, așezat în partea de sud-vest a orașului, Mahalaua Târgu de Afară, situată în partea de nord-est a orașului, locul marelui bâlci anual de Rusalii, mahalaua Târgu din Lăuntru, în jurul Bisericii Toți Sfinții construită la 1815 de către postelnicul Stoica Boruzescu, și unde exista pe la 1848 o casă țărănească cu prispă, tindă și două odăi, în care a funcționat primăria orașului.

În 1835 statisticile au consemnat Caracalul ca oraș între cele 5 orașe și 9 târguri din Oltenia. El număra 4.815 locuitori, fapt care îl plasa după Craiova (11.300 locuitori), dar înaintea Râmnicului Vâlcea (3.255 locuitori), Cerneți (2.945 locuitori) și Tg. Jiu (2.275 locuitori).





În 1848 guvernul provizoriu, a organizat un marș asupra principalelor centre de reședință ale județelor Olteniei, pornind de la Islaz, spre a asigura, în felul acesta triumful revoluției.

Manifestul emis de Guvern către cetățenii caracaleni, chemându-i la sprijinirea acțiunii insurecționale, era: „Cetățeni caracaleni,

A fost rezervat județului vostru de a vedea ridicându-se primul stindard al mântuirii române și de a se proclama verități care mai curând sau mai târziu vor salva România. Frații voștri care sunt înaintea porților orașului vostru au abandonat averi, carieră, prerogative, drepturi, viitorul copiilor lor și au consacrat crucei pe care au ridicat-o și au suferit în numele Mântuitorului lumii. Mișcarea ce s-a făcut în județul vostru va regenera patria noastră și istoria va ilustra paginile sale cu devotamentul acestor domni, demni descendenți ai Romanilor.

Onoare orașului vostru, dacă vă veți grăbi a imita exemplul fraților voștri și de a înțelege adevărurile manifestate în numele poporului român prin Proclamația pe care v-o alăturăm. Mâine vom fi în brațele voastre spre a vă da sărutarea frățească și pentru a sărbători împreună manifestarea principiilor care au găsit ospitalitatea pe pământul vostru clasic. De la voi vor răspândi semințele lor fecunde în toată România și vor da fructe în viitor“.

Pe 11 iunie tabăra revoluționară se afla la bariera orașului Caracal, unde mulțimea formată din orașeni, țăranii din împrejurimi și dorobanți, în frunte cu Magheru și alte notabilități ale orașului, a făcut revoluționarilor o primire triumfală.

În perioada 1859 - 1878 au loc mai multe evenimente care corespund cu alegerea lui Alexandru Ioan Cuza ca domnitor. În iunie 1859 domnitorul Alexandru Ioan Cuza este primit cu multă căldură și ospitalitate, fiind găzduit în casa Comăneanu din apropierea șipotului Encei. În 1870 s-a început construcția Palatului administrativ, finalizată în 1874, când s-a mutat în el Prefectura. Între anii 1876-1877 la Caracal a fost instalat un spital militar, în localul Școlii nr.1, iar în casa Urian de pe strada Carpați se afla Cartierul General al Diviziei a IV-a română comandată de generalul George Manu.

Perioada 1881-1916 este marcată de investiții pentru dezvoltarea Caracalului: construirea primăriei (1890), construirea Palatului de Justiție (1896), construirea liniei ferate Râmnicu Vâlcea - Corabia (1879-1889), construirea gării de către inginerul Popovici (1886), realizarea primului plan al orașului Caracal în care sunt menționate străzile localității, suprafața orașului de 410.500 ha, populația de 11.690 locuitori diviziunea orașului în 5 suburbii Protoseni, Târgul d'afară, Sf. Nicolae, Boldul, și Sf.Ion, localurile 12 biserici și alte instituții publice ale vremii (1895-1896), realizarea planurilor de inginerul arhitect Ferdinand Carab pentru canalizarea pârâului ce traversează orașul (1885), din 1885 funcționa într-o casă particulară un spital permanent, iar în 1888 s-a aprobat și a început construirea unui spital județean după planurile arhitectului Albeșteanu. În anul 1892 antreprenorul S. Mariani adaugă spitalului încă două pavilioane care au fost construite „întocmai după modelul acelor două existente“.

Școala de băieți nr. 1 s-a construit în anul 1831 pe locul curții domnești. Alte cinci localuri de învățământ s-au construit până în anul 1904.

În octombrie 1888 a fost inaugurat Gimnaziul Ioniță Asan într-o clădire improprie, ce s-a mutat într-un local nou ridicat în 1891-1892, după planurile arhitectului Săulescu.





Prima bibliotecă publică a orașului al cărei prim fond important a fost constituit din donația Nică Barbu Locusteanu a funcționat începând din 1896.

În ultimele două decenii ale secolului al XIX-lea, orașul avea numeroase cazinouri cu abonament, grădini de vară cu spectacole de teatru, cafenele, restaurante.

Primele manifestări teatrale datează din 1880.

În 1887, M. Millo juca la grădina Paradis vara, iar iarna trupa Vernescu, în 1888 trupa Teodorini din Craiova. Spectacolele se organizau în vechiul Teatru român, organizat temporar din 1883 în fostele clădiri anexe ale lui lordache Jianu, descrise astfel în 1888: „*O sală destul de lungă și spațioasă, având în jur împrejur un rând de loji lucrate din scânduri și îmbrăcate în chembrică roșie. Scena era la un metru înălțime, avea deasupra agățată în tavan o mare lampă cu petrol. De asemenea, prin loje, din loc în loc, erau agățate lămpi mici cu petrol, pe care în timpul jocului, bunii spectatori le închideau și când se lăsa cortina le măreau*“.

Piatra de temelie a Teatrului Național a fost pusă la 14 iulie 1896 și a fost inaugurat în octombrie 1901. În anul 1912 a luat ființă și primul cinematograf - Apollo².

În anul 1937 - s-a construit aerogara, având ca proiectant pe arh.D. Boruzescu.

În 1948 s-au înființat stațiunile de mașini și tractoare, pentru mecanizarea lucrărilor agricole, Gospodăriile Agricole Colective (G.A.C.) și Gospodăriile Agricole de Stat (G.A.S.).

În 1950 Caracalul devine reședință de raion, subordonându-se Regiunii Craiova, apoi Regiunii Oltenia.

În 14 ianuarie 1968, prin noua reformă administrativ teritorială, județul Romanați a fost desființat abuziv, orașul fiind integrat județului Olt.

14

1.2. Date generale privind Municipiul Caracal -cadrul general, relief, climă, hidrografie, resurse naturale

1.2.1. Cadrul general

Orașul Caracal este situat în sudul României, la vest de Olt, la marginea răsăriteană a Câmpiei Romanaților, la contactul dintre subdiviziunile acesteia, Câmpul Înalt Leu-Rotunda și terasa Caracal. Municipiul Caracal se află în jumătatea sudică a județului Olt, la 40 km de Slatina, 40 km de Corabia și la 37 km de Balș. Un alt avantaj al poziționării în regiunea Sud-Vest Oltenia a municipiului Caracal este distanța față de municipiul Craiova (cca 54 km spre est), unde se află cel mai apropiat aeroport internațional.

² Informații preluate din P.U.Z. al Z.C.P. a Mun.Caracal, Studiu de fundamentare al reglementării Zonei Construite Protejate a Municipiului Caracal, B.I.A. Irina Călinescu, 2014





Orașul Caracal este cea mai importantă așezare din Câmpia Romanașilor. La nivelul căilor de comunicație este nod de intersecție al căilor rutiere și feroviare care fac legăturile dinspre sud spre nord (de-a lungul văii Oltului) și pe direcția E-V (Craiova-Roșiorii de Vede-București).

1.2.2. Relief

Municipiul Caracal aparține Câmpiei Romanașului, subunitate a Câmpiei Olteniei, în marginea estică a subdiviziunii geografice numită Câmpul Leu-Rotunda. Acest câmp este o prelungire spre sud a Piemontului Getic și are aspect peninsular fiind înconjurat la est de Olt, la sud de Dunăre și la vest de Jiu.

Nivelul câmpului are în vatra orașului 120-130 m altitudine absolută, iar terasa Caracal 90-93 m față de nivelul mării. Contactul dintre acestea este marcat prin prezența satelor care se înșiră de la Caracal până la Urzica, formând un arc de convexitate spre sud-est. Terasa Caracal de 27-35 m, este una din terasele Oltului ce se racordează la același nivel de terasă a Dunării cu terasa Băilești. Vatra orașului și partea de vest a extravilanului se află pe câmpul înalt, în zona preindustrială a orașului, în timp ce partea de est a extravilanului se află pe terasa Caracal.

Media altitudinii reliefului este de 95 m, cea maximă întâlnită în nord-vestul orașului este de 137 m în dealul Foișorul Caracal, iar altitudinea minimă este de 90,9 m, întâlnită în estul orașului, către valea Oltului. Panta generală a reliefului are o înclinare nord-vest - sud-est.

Valea pârâului Gologan este puțin adâncită cu versanți care nu depășesc 10 metri și cu o pantă mică de scurgere, între 105 m altitudine la atingerea teritoriului municipiului, 101 m în zona parcului și 90,9 m la marginea estică.

Morfologia actuală a câmpiei din zonă a fost determinată și de acțiunea vântului, care a dus la formarea dunelor și depunerea stratului de loess. Acțiunea agenților externi în depozitele de loess este reprezentată prin mici martori de eroziune mobile, crovuri și văi puțin adâncite, în mare parte lipsite de apă sau cu debite intermitente³.

1.2.3. Clima

Clima este temperat-continentală cu influențe mediteraneene, caracterizată prin ierni cu îngheț și dezgheț alternative, cu 2 - 6 luni secetoase și cu precipitații maxime în iunie și minime în august - septembrie. Temperatura medie anuală este de aproximativ 11°C, a lunii ianuarie de -3 ..-20°C iar a lunii iulie de la 20 la peste 23°C. Punctul cel mai friguros din județ este în jurul orașului Caracal - 3,10°C, cea mai mică medie a lunilor de iarnă - ce se datorează curenților reci din estul Câmpiei Române care își au punctul terminus în aceste locuri.

Suma precipitațiilor anuale variază între 450 - 550 mm. Umiditatea relativă a aerului în luna cea mai călduroasă - iulie - prezintă valori de 58 - 78%. Adeseori în Câmpia Caracalului se înregistrează o foarte scăzută umezeală a aerului în a doua jumătate a zilei din lunile iulie - august, când valorile acestui element climatic ajung la sub 40%. Viteza vântului are în mpd obișnuit maxime de 3 - 5 m/secundă.

³ Informații preluate din Planul Urbanistic General –Mun.Caracal, 2011, elaborator MINA-M-COM SRL



Conform datelor meteorologice de la stația meteorologică Caracal, în ultimii șapte ani temperatura medie a aerului a înregistrat creșteri accentuate, de la 11,8°C în 2014, la 13°C în 2020. În anul 2019 s-a înregistrat cea mai mare temperatură medie a aerului din perioada analizată (13,3)°C. Pe fondul acestor creșteri termice, se constată o diminuare a regimului pluviometric. Astfel, dacă în anul 2014 se înregistra un total anual de 937,7 l/mp mm, cantitatea de precipitații s-a redus semnificativ în anul 2020, când pe fondul unei temperaturi medii a aerului de 13°C, suma precipitațiilor a fost de numai 475,9 l/mp, cu 49,25% mai puțin față de anul 2014. În aceste condiții, seceta a fost un fenomen care a marcat perioada 2015-2020. Cea mai scăzută cantitate de precipitații din ultimii opt ani s-a înregistrat în 2020 (475,9 l/mp), iar cea mai mare în 2014 (937,6 l/mp).

Tot o consecință a creșterii temperaturilor, este și creșterea duratei de strălucire a soarelui, care de la 815,1 ore, cât era în anul 2014, a ajuns la 2225,5 ore în 2020.

Tabel 1 Evoluția principalelor indicatori meteorologici la nivelul municipiului Caracal

Nr. crt.	Indicator	2014	2015	2016	2017	2018	2019	2020
1.	Temperatura medie anuală a aerului (°C)	11,8	12,7	12,3	12,3	12,5	13,3	13,0
2.	Cantitatea totală anuală de precipitații (l/mp)	937,6	644,4	560,8	538,4	598,1	616,8	475,9
3.	Presiunea atmosferică anuală medie a aerului (mb)	1003,7	1005,6	1004,3	1004,5	1004,0	1003,5	1004,7
4.	Umezeala relativă medie a aerului (%)	81	75	75	72	77	74	72
5.	Viteza medie anuală a vântului (m/s)	-	-	-	-	-	-	-
6.	Grosimea medie anuală a stratului de zăpadă (cm)	1,8	0,7	1,0	2,0	1,7	0,2	0,3
7.	Durata de strălucire a soarelui (ore și zecimi de oră) anuală	815,1	1275,7	930,6	702,2	2201,7	2340,9	2225,5

Sursa: Centrul Meteorologic Regional Oltenia, adresa nr.429/15.03.2021

1.2.4. Hidrografia

Hidrografia de pe teritoriul municipiului Caracal aparține, aproape în totalitate, unui singur bazin colector, Oltul. Principalele cursuri de apă care traversează teritoriului municipiului Caracal sunt Teslului, Gologanul.

Râul Teslui este afluent de dreapta al Oltului și trece pe la N-E de oraș. Teslului drenează satele din nordul orașului și se varsă în Olt, lângă localitatea Fărcașele. Debitul multianual al Teslului înregistrează valori de 140 m³/s. Debitul maxim este de circa 290 m³/s, iar debitul zilnic minim anual este de 0,5 m³/s.

Pârâul Gologan are obârșia în satul Grozăvești, comuna Drăghiceni. Este singura apă permanentă de suprafață din teritoriul administrativ al municipiului Caracal. Pârâul are direcția de scurgere paralelă cu cea a Teslului, adică NV-SE și străbate orașul prin zona



centrală, îndreptându-se spre Olt, care-i colectează apele și cu care confluează la sud de localitatea Stoenеști. În mare parte cursul pârâului Gologan a fost canalizat, pentru o mai bună igienizare a orașului. Inițial, pârâul avea o vale puțin adâncită, denivelată cu 5-10 m față de nivelul câmpiei din jur, cu debite mici și variabile. De-a lungul pârâului au fost construite o serie de baraje artificiale în spatele cărora se află un șir de lacuri artificiale cum sunt: lacul Grozăvești, lacul Drăghiceni, lacul Obogeanu (în nordul parcului orașului), lacul din parcul Poroineanu, lacul Opincaru (situat în partea de est a orașului). Apa acestor lacuri este folosită în sistemele de irigații ale unităților agricole din zonă, iar lacul din parc are scop recreativ. Pârâul Gologanu colectează apele menajere ale orașului și apele reziduale din zona industrială, de aceea calitatea apelor sale este afectată în prezent de un oarecare grad de poluare. Pentru a deversa apa cât mai curată în râul Olt s-a construit o stație de epurare în partea de est a orașului⁴.

Apele subterane

În zona municipiului Caracal sunt identificate două sisteme acvifere principale:

- Acviferul freatic, cu nivel liber;
- Acviferele de medie adâncime, sub presiune, caracteristice Stratelor de Candesti și Stratelor de Fratesti.

1.2.5. Flora și fauna

Vegetația naturală (spontană) din zona Caracal se încadrează în asociația de silvostepă (pajiște alternând cu pădure), în partea sudică și vestică și de luncă pe valea Tesluiului și Oltului. Subzonei silvostepii îi corespund speciile lemnoase întâlnite în pădurile Reșca, Hotărani, Fărcașele, Comanca, cum ar fi: stejar brumăriu (*Quercus pedunculiflora*), stejar pufos (*Quercus pubescens*), stejar (*Quercus robur*), frasin (*Fraxinus angustifolia*), ulmul de câmp (*Ulmus minor*), jugastrul (*Acer campestre*), teiul alb (*Tilia tomentosa*), mărul pădureț (*Malus silvestris*), Cornul (*Cornus mas*), plopul alb (*Populus alba*), salcâmul (*Robinia pseudacacia*), păducelul (*Crataegus monogyna*), arinul negru (*Alnus glutinosa*). Dintre speciile lemnoase arbuști, fac parte: porumbarul (*Prunus spinosa*), lemnul câinesc (*Ligustrum vulgare*), măceșul (*Rosa canina*), rășura (*Rosa gallica*) și salba moale (*Euonymus europaea*). Dintre speciile lemnoase mai deosebite din zonă amintim în pădurea Reșca câteva exemplare de stejar roșu (*Quercus rubra*), pin negru (*Pinus nigra*), brad argintiu (*Abies alba* varietatea argentea), iar pe valea Potopinului în anul 1938 au fost plantate 60 de exemplare de chiparos de mlaștină (*Taxodium distichum*).

În parcul Constantin Poroineanu din Caracal, specii lemnoase considerate floristice sunt: arborele pagodelor (*Ginkgo biloba*), chiparosul de mlaștină (*Taxodium distichum*), și stejarul brumăriu forma piramidală (*Quercus pedunculiflora* varietatea *pyramidalis*). Vegetația ierboasă cuprinde un spectru larg de specii. Plantele de primăvară prezente în păduri, pe alocuri, formează vetre în pădurea Reșca, Comanca, Parcul Constantin Poroineanu. Dintre ele amintim ghiocelul (*Galanthus nivalis*), vioreaua (*Scilla bifolia*), lăcrămioarele (*Convallaria majalis*),

⁴ Informații preluate din Planul Urbanistic General –Mun.Caracal, 2011, elaborator MINA-M-COM SRL





UNIUNEA EUROPEANĂ



Programul Operațional Capacitate Administrativă
Competența face diferența!



Instrumente Structurale
2014-2020

laptele pasărei (*Gagea lutea*), ceapa ciorii, coada vulpii (*Alopecurus europaeus*), pipirigul (*Juncus effusus*), rogozul (*Carex divulsa*).

În locuri mlăștinoase și pe malul apelor se întâlnesc specii hidrofile, iubitoare de apă, cum ar fi: răchitarul (*Lytrum salicaria*), ciurma apelor (*Elodea canadensis*), pașa (*Potamogeton crispus*), stânjenele de apă (*Iris pseudacorus*), raritate floristică, papura îngustă (*Typha angustifolia*) papura lată (*Typha latifolia*).

1.2.6. Solul și subsolul

Solurile cu textură mijlocie se întâlnesc pe suprafețe întinse în Câmpia Caracalului și Câmpul Leu - Rotunda, care influențează condițiile de creștere a plantelor, determină stabilirea diferențiată a măsurilor agrotehnice, agrochimice și ameliorative ce urmează să fie aplicate solului. În zona municipiului Caracal predomină cernoziom-urile argiloiluviale.



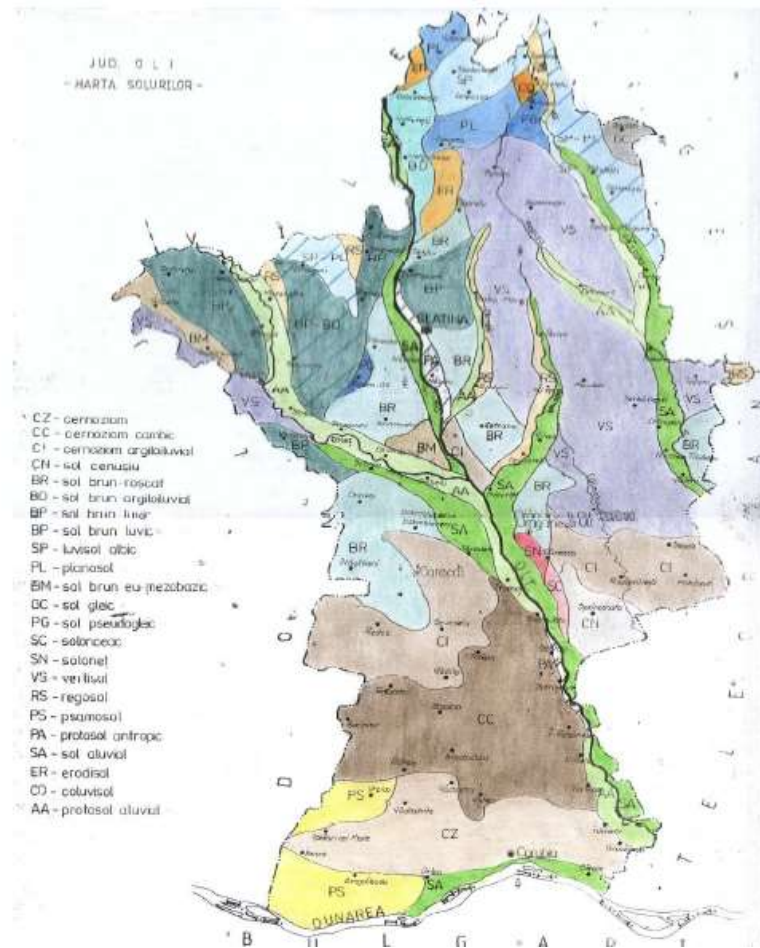


Figura nr. 1 Harta solurilor în județul Olt
Sursa: <http://apmot-old.anpm.ro/docfiles/view/27691>



1.3. Concluzii

Datorită amplasării sale în regiunea Sud-Vest Oltenia și în județul Olt, municipiul Caracal este conectat cu infrastructura rutieră a județului și a regiunii, aflându-se la distanțe relativ mici față de importante căi de comunicații rutiere, față de infrastructura feroviară și coridoarele feroviare de marfă TEN-T (conectat cu orașele principale din regiune dar și cu restul țării) și cu infrastructura aeriană (distanță relativ mică față de aeroportul din Craiova).

Formele de relief principale sunt reprezentate de câmpuri și terase ce aparțin Câmpiei Românei.

Clima specifică regiunii Sud-Vest Oltenia și municipiului Caracal prezintă tendințe de creștere a temperaturii medii anuale a aerului și prezența fenomenului de secetă. Fenomenul de încălzire globală trebuie redus prin implementarea unor măsuri de eliminare/reducere a cantității de gaze cu efect de seră (dioxid de carbon), crearea de ecosisteme naturale care să atenueze poluarea, măsuri de adaptare la schimbările climatice, sprijinirea unor măsuri care vizează reducerea emisiilor, eliminarea (schimbarea) surselor de încălzire cu unele mai eficiente, complementare investițiilor în eficiența energetică.

Resursele de apă existente favorizează municipiul Caracal, în zonă fiind amplasate acumulări de apă artificială pe pârâul Gologan, cu folosință complexă în sistemele de irigații ale unităților agricole din zonă, iar lacul din parc are scop recreativ.

Flora și fauna sunt specifice formelor de relief și apelor Tesluiului și Gologanului. Vegetația naturală (spontană) din zona Caracal se încadrează în asociația de silvostepă (pajiște alternând cu pădure), în partea sudică și vestică și de luncă pe valea Tesluiului și Oltului. Fauna este cea caracteristică stepei și silvostepii. Nu au fost identificate în zonă elemente de biodiversitate incluse în arii naturale protejate, care să implice măsuri speciale de conservare și protecție. Resursele vegetale (reprezentate de floră) și resursele forestiere existente contribuie la îmbogățirea aerului cu oxigen, păstrează apele subterane și apără solul de eroziune, astfel că implementarea unor măsuri pentru conservarea și utilizarea rațională a acestora va conduce la dezvoltarea durabilă a localității (ex. creșterea gradului de împădurire, introducerea în circuit a terenurilor degradate).

Resursele de sol existente sunt specifice zonei și contribuie la dezvoltarea agriculturii și la diversificarea vegetației. Monitorizarea calității solului și măsurile de reducere/eliminare a contaminării solurilor trebuie să fie o prioritate a actorilor locali.





CAPITOLUL 2. ADMINISTRAȚIE PUBLICĂ LOCALĂ

2.1. Organizarea administrației publice locale

2.1.1. Primăria Municipiului Caracal

Activitatea unității administrativ-teritorială a municipiului Caracal se desfășoară în conformitate cu reglementările legale.

Consiliul local, ca autoritate a administrației publice locale, funcționează pe baza principiilor cuprinse în art.120-122 din Constituția României și a Codului Administrativ, aprobat prin Ordonanța de Urgență nr.57/2019, autoritate administrativă autonomă care rezolvă treburile publice din oraș.

Principalele atribuții ale consiliului local sunt prevăzute la art. 129 din Codul Administrativ, aprobat prin Ordonanța de Urgență a Guvernului nr. 57 din 3 iulie 2019, astfel:

- atribuții privind organizarea și funcționarea aparatului de specialitate al primarului, ale instituțiilor publice de interes local și ale societăților și regiilor autonome de interes local;
- atribuții privind dezvoltarea economico-socială și de mediu a municipiului;
- atribuții privind administrarea domeniului public și privat al municipiului;
- atribuții privind gestionarea serviciilor publice de interes local;
- atribuții privind cooperarea interinstituțională pe plan intern și extern;

Primăria Municipiului Caracal este o instituție publică organizată ca structură funcțională cu activitate permanentă, formată din Primar, Viceprimar, Secretarul municipiului și Aparatul de specialitate al Primarului, care duce la îndeplinire hotărârile Consiliului local al municipiului Caracal și dispozițiile Primarului, soluționând problemele curente ale colectivității locale.

Pentru îndeplinirea atribuțiilor conferite de legislația în vigoare și de Regulamentul de organizare și funcționare, aprobat de Primarul Municipiului, Primăria Municipiului Caracal organizează și asigură funcționarea unui aparat de specialitate care este în subordinea directă a primarului.

În funcție de specificul atribuțiilor, aparatul de specialitate este organizat conform organigramei și Statului de funcții, în direcții, servicii, birouri și compartimente.

Aparatul de specialitate este o structură organizatorică permanentă, care asigură realizarea atribuțiilor Consiliului Local și ale conducerii executive a acestuia, stabilite prin legi și alte acte normative, precum și a celor reieșite din propriile hotărâri și respectiv, dispoziții ale primarului. Întreaga activitate a Primăriei municipiului Caracal este organizată și condusă de către primar, direcțiile, serviciile, birourile și compartimentele fiind subordonate direct acestuia, viceprimarului sau secretarului.





La nivelul Primăriei Municipiului Caracal activitatea se desfășoară cu respectarea sistemului de management al calității ISO9001:2015, care integrează și cerințele Ordinului 600/2018 privind Sistemul de Control Intern Managerial, cu respectarea procedurilor de sistem și operaționale.

2.1.2. Serviciile publice deconcentrate

Conform Codului administrativ ministerele și alte organe de specialitate ale administrației publice centrale pot avea în subordinea lor servicii publice deconcentrate, ca structuri de specialitate în unitățile administrativ-teritoriale. Conform legii, prefectul conduce și coordonează activitatea serviciilor publice deconcentrate de la nivelul județului pentru asigurarea implementării măsurilor din programul de guvernare și în situații care implică intervenția urgentă a organelor statale în teritoriu.

Serviciile publice deconcentrate ale ministerelor și ale celorlalte organe ale administrației publice centrale organizate la nivelul județului Olt sunt⁵: Direcția de Sănătate Publică Olt (Ministerul Sănătății), Direcția Județeană pentru Cultură Olt (Ministerul Culturii), Comisariatul Județean pentru Protecția Consumatorilor Olt (Ministerul Economiei, Energiei și Mediului de Afaceri), Agenția pentru Întreprinderi Mici și Mijlocii, Atragere de Investiții și Promovare a Exportului (Ministerul Economiei, Energiei și Mediului de Afaceri), Agenția Județeană pentru Plăți și Inspecție Socială Olt (Ministerul Muncii și Protecției Sociale), Organismul Intermediar Regional pentru Programul Operațional Sectorial Dezvoltarea Resurselor Umane - Regiunea Sud Vest Oltenia (Ministerul Muncii și Protecției Sociale), Inspectoratul Teritorial de Muncă Olt (Ministerul Muncii și Protecției Sociale), Casa Județeană de Pensii Olt (Ministerul Muncii și Protecției Sociale), Agenția Județeană pentru Ocuparea Forței de Muncă Olt (Ministerul Muncii și Protecției Sociale), Direcția Județeană pentru Sport și Tineret (Ministerul Tineretului și Sportului), cluburi sportive municipale, Casa de cultură a tineretului (Ministerul Tineretului și Sportului), Administrația Județeană a Finanțelor Publice Olt (Ministerul Finanțelor), Direcția pentru Agricultură și Dezvoltare Rurală Olt (Ministerul Agriculturii și Dezvoltării Rurale), Inspectoratul Teritorial pentru Calitatea Semințelor și Materialului Săditor Dolj -Filiala Olt (Ministerul Agriculturii și Dezvoltării Rurale), Direcția Silvică Olt (Ministerul Agriculturii și Dezvoltării Rurale), Agenția de Plăți și Intervenție pentru Agricultură Olt (Ministerul Agriculturii și Dezvoltării Rurale), Camera Agricolă Județeană Olt (Ministerul Agriculturii și Dezvoltării Rurale), Oficiul de Studii Pedologice și Agrochimice Olt - O.S.P.A. (Ministerul Agriculturii și Dezvoltării Rurale), Oficiul județean de zootehnie Olt (Ministerul Agriculturii și Dezvoltării Rurale), Oficiul Județean pentru Finanțarea Investițiilor Rurale Olt (Ministerul Agriculturii și Dezvoltării Rurale), Agenția pentru Protecția Mediului Olt (Ministerul Mediului, Apelor și Pădurilor), Garda de Mediu -Comisariatul Județean Olt (Ministerul Mediului, Apelor și Pădurilor), Administrația de Apă Bazinală Jiu - SGA Olt (Ministerul Mediului, Apelor și Pădurilor), Direcția Sanitară Veterinară și pentru Siguranța Alimentelor Olt (Secretariatul General al Guvernului),

22

⁵ Anexa nr.1 la OUG nr.105/2008 Lista cuprinzând serviciile publice deconcentrate ale ministerelor și ale celorlalte organe ale administrației publice centrale din unitățile administrativ-teritoriale și alte servicii publice





Direcția Județeană de Statistică Olt (Secretariatul General al Guvernului), Agenția Națională pentru Resurse Minerale -C.I.T. Craiova, arondare județ Olt (Secretariatul General al Guvernului), Inspectoratul Regional în Construcții Sud-Vest Oltenia - Inspectoratul Județean în Construcții Olt (Secretariatul General al Guvernului), Filiala Teritorială a Agenției Române pentru Conservarea Energiei Pitești, arondare județele Argeș, Dâmbovița și Olt (Secretariatul General al Guvernului), Oficiul Județean de Poștă Olt (POSTA ROMANA S.A.), Registrul Auto Român Olt (Ministerul Transporturilor, Infrastructurii și Comunicațiilor), Agenția Teritorială a ARR Olt - Autoritatea Rutieră Română (Ministerul Transporturilor, Infrastructurii și Comunicațiilor), Registrul Auto Român R.A. -Reprezentanța Olt (Ministerul Transporturilor, Infrastructurii și Comunicațiilor), Inspectoratul Județean de Poliție Olt, Inspectoratul de Jandarmi Județean Olt, Inspectoratul pentru Situații de Urgență al Județului Olt ș.a.

La nivelul municipiului Caracal își desfășoară activitatea următoarele servicii publice deconcentrate: Agenția Județeană pentru Ocuparea Forței de Muncă Olt - punct de lucru Caracal, Agenția de Plăți și Intervenție pentru Agricultură Olt - punct de lucru Caracal, Serviciul Fiscal Municipal Caracal, Oficiul Poștal Caracal-Punct de lucru Caracal, Filiala teritorială de Imbunătățiri Funciare Olt, Direcția Silvică Olt - Ocolul Silvic Caracal, Subunitatea dislocată a Inspectoratului de Jandarmi Județean Olt Caracal, Poliția Municipiului Caracal, Detașamentul de Pompieri Caracal ș.a.

2.2. Resurse bugetare

Programarea și execuția bugetară la nivelul municipiului Caracal se realizează în corelare cu investițiile și proiectele accesate de Primărie, cu respectarea principiilor de eficacitate, eficiență, economicitate și oportunitate, în conformitate cu legislația în vigoare.

Bugetul local are ca surse financiare veniturile din impozite, taxele și alte venituri locale (încasări din impozitul pe profit, impozitul pe venit, impozitul pe proprietate, taxe pe utilizarea bunurilor, venituri din proprietate, venituri din prestări servicii, amenzi, penalități și confiscări, venituri din taxe administrative și eliberări permise, venituri din valorificarea unor bunuri și alte venituri), sume din cote defalcate din impozitul pe venit și sume ce se repartizează de stat prin Ministerul Finanțelor Publice sau prin intermediul altor ministere. Alte surse de venit pentru Primărie sunt subvențiile de la bugetul de stat pentru o serie de programe derulate de instituție, sau sumele primite de la Uniunea Europeană pentru derularea unor proiecte cu finanțare externă nerambursabilă.

Din punctul de vedere al resurselor financiare aflate la dispoziția Primăriei Municipiului Caracal, pentru susținerea politicilor publice locale, bugetul instituției a avut în ultimii 6 ani o evoluție fluctuantă, de la 34.184.000 lei în 2015, la 75.457.000 lei în 2020.

Analiza bugetelor aferente anilor 2015-2020, arată că au crescut sumele alocate domeniilor Asistență socială, Învățământ, Sănătate, Proiecte cu finanțare europeană.





Tabel 2 Bugetul Primăriei Municipiului Caracal pentru perioada 2015-2020

lei

Anul	2015	2016	2017	2018	2019	2020
Total buget	34.184.000	43.556.580	51.957.700	54.104.000	64.626.000	75.457.000
Din care:						
Sănătate	3.747.000	3.166.000	3.080.000	4.412.000	7.846.000	3.828.000
Asistență socială	4.753.000	6.887.100	8.698.000	11.214.000	13.466.000	16.213.000
Învățământ	95.000	144.000	302.000	279.000	195.000	268.000
Cultură	2.320.000	2.712.000	4.741.000	3.414.000	3.882.000	3.246.000
Proiecte cu finanțare europeană	608.000	-	1.966.000	8.610.000	8.197.000	34.635.000

Sursa: Primăria Municipiului Caracal

2.3. Structuri asociative la nivel local

Pe teritoriul municipiului Caracal a fost constituit Grupul de Acțiune Locală "Inima Romanatului", ca entitate juridică de drept privat. Scopul asociației îl reprezintă promovarea unui parteneriat public-privat în cadrul unei structuri de tip asociativ prin care să se stimuleze dezvoltarea durabilă și incluziunea socială în teritoriul vizat de GAL și care să dea reprezentanților diferitelor domenii de activitate oportunitatea să conlucreze și să interacționeze pentru întărirea capacității de dezvoltare pentru incluziune socială.

Asociațiile de dezvoltare intercomunitară (ADI) sunt forme asociative cu personalitate juridică, de drept privat, prin care autoritățile locale și județene pot colabora pentru derularea unor proiecte de dezvoltare de interes zonal sau regional și/ sau pentru furnizarea în comun de servicii publice. Acest tip de asociere a fost introdus în România o dată cu Legea administrației publice locale nr. 215/2001, preluând modelul francez de cooperare inter-comunală.

Art.11 paragraful (1) din Legea nr.215/2001 prevede că „Autoritățile administrației publice locale au dreptul ca, în limitele competențelor lor, să coopereze și să se asocieze cu alte autorități ale administrației publice locale din țară sau din străinătate, în condițiile legii”.

Municipiul Caracal este membru în următoarele asociații de dezvoltare intercomunitară: *Asociația de Dezvoltare Intercomunitară de utilități publice pentru serviciul de alimentare cu apă și de canalizare "Oltul"* care are ca scop reglementarea înființării, organizării, finanțării, exploatării, monitorizării și gestionării în comun a serviciului de alimentare cu apă și canalizare pe raza de competență a UAT-urilor membre, precum și realizarea în comun a unor proiecte de investiții publice de interes zonal sau regional, destinate înființării, modernizării și/sau dezvoltării sistemelor de utilități publice.





*Asociația de Dezvoltare Intercomunitară Olt Eco*⁶ a fost înființată în anul 2008 în scopul organizării, reglementării, exploatării, monitorizării și gestionării în comun a serviciului de salubritate a localităților pe raza de competență a unităților administrativ teritoriale membre, precum și realizarea în comun a unor proiecte de investiții publice de interes zonal sau regional destinate înființării, modernizării și/sau dezvoltării a sistemelor de utilități publice aferente serviciului, pe baza strategiei de dezvoltare a serviciului.

2.4. Guvernanța electronică și Smart-city

2.4.1. Guvernanța electronică

La nivelul Comisiei Europene în planul de redresare economică se predece un proces de recuperare bazat pe transformarea digitală. Provocările apărute în timpul pandemiei COVID-19 au subliniat importanța pe care o au infrastructura și serviciile digitale în educație, sănătate, ocupare, economie, cultură etc.

La nivel național, Strategia națională privind agenda digitală pentru România definește patru arii de acțiune: (1) e-guvernare, interoperabilitate, securitate cibernetică, cloud computing, open data, big data și social media; (2) TIC în educație, sănătate, cultura și e-incluziune; (3) e-commerce, cercetare, dezvoltare și inovare în TIC și (4) broadband și infrastructura de servicii digitale.

La nivelul municipiului Caracal nu s-a realizat în perioada 2014-2020 integrarea tehnologiei digitale în domeniile cheie din administrația publică, însă cetățenii și firmele pot interacționa digital cu autoritățile publice care au dezvoltat un sistem de furnizare a unui pachet minim de servicii online.

Spre exemplu, la nivelul ANAF au fost implementate servicii electronice menite a facilita îndeplinirea obligațiilor declarative și de plată ale contribuabililor, care sunt asigurate și la nivelul municipiului Caracal.

Serviciul de programări on-line este disponibil contribuabililor în Spațiul Privat Virtual și a fost implementat ca proiect pilot în cadrul unităților fiscale subordonate Direcției Generale Regionale a Finanțelor Publice Craiova (Dolj, Gorj, Mehedinți, Olt, Vâlcea, inclusiv serviciile fiscale municipale, orașenești precum și biroul fiscal comunal).

De asemenea, persoanele înregistrate în Spațiul Privat Virtual (SPV) pot face plata obligațiilor fiscale la buget direct cu cardul bancar prin interconectarea cu ghișeul.ro, soluție care permite achitarea a peste 30 de impozite și contribuții. Mai mult, se acordă titularului contului SPV posibilitatea de a plăti, în numele oricărei alte persoane fizice, impozite sau contribuții evidențiate în Declarația unică.

Începând cu data de 11 august 2020, Ministerul Finanțelor Publice și Agenția Națională de Administrare Fiscală au dezvoltat și implementat o nouă facilitate a serviciului Spațiul Privat Virtual pentru persoanele fizice: *identificarea vizuală online*.

⁶ <http://olteco.ro/despre-noi/>





Identificarea persoanelor fizice care doresc să se înregistreze în SPV poate fi efectuată de la distanță și prin intermediul unei sesiuni video (identificare vizuală online). Pentru identificarea vizuală online este necesar ca persoanele fizice să se programeze online prin intermediul aplicației dedicate, disponibilă pe site-ul www.anaf.ro. Programarea online trebuie efectuată în termen de zece zile de la momentul înregistrării în SPV. În situația în care persoana fizică nu poate participa la sesiunea video, aceasta se poate reprograma în intervalul celor zece zile.

Compania de Apă Olt a dezvoltat o serie de servicii online pentru comunicarea cu utilizatorii de servicii, aceștia putând transmite online documente, cereri, sesizări, dar și să plătească online facturile și să transmită indexului de la distanță. Compania a dezvoltat și o aplicație mobilă pentru plata facturilor, cât și pentru transmiterea indexului apometrului prin autocitire.

La nivelul Primăriei Municipiului Caracal se acordă o importanță deosebită dezvoltării și eficientizării serviciilor de e-administrație atât pentru cetățeni cât și pentru mediul de afaceri și unitățile din subordine, prin identificarea unor proiecte care își propun să utilizeze soluții informatice integrate, eficientizarea activității interne a instituției, modernizarea infrastructurii TIC, toate acestea pentru a preîntâmpina efectele procedurilor de lucru lente, pentru a rezolva neajunsurile bazelor de date insuficiente, non-interconectate și non-interoperabile, pentru a fluidiza circuitul sinuos al documentelor și pentru a preîntâmpina ineficiența relației cu cetățenii sau persoanele direct interesate de serviciile publice oferite.

Printre beneficiile implicite ale adoptării soluțiilor de e-guvernare sunt de amintit creșterea volumului de informații integrate, creșterea încrederii și a transparenței în administrația publică locală, eficientizarea sistemului de management și reducerea timpului de procesare a solicitărilor în vederea rezolvării atribuțiilor curente ale autorităților administrației publice locale.

În perioada 2014-2020, la nivelul Primăriei Municipiului Caracal nu au fost implementate proiecte pentru dezvoltarea unor soluții de e-guvernare, însă instituția s-a înrolat în sistemul on-line de plată a impozitelor și taxelor locale - ghiseul.ro, dezvoltată la nivel național.

În anul 2021 există un grad redus de digitalizare a serviciilor administrațiilor publice locale, încă sunt utilizate sistemele clasice de registratură, iar relația cu cetățenii se desfășoară preponderent prin intermediul ghișeelor.

La nivelul localității nu se promovează accesul gratuit la Wi-Fi în spații publice, nefiind instalate echipamente de tip hotspot.

2.4.2. Smart-City

În ceea ce privește conceptul de Smart-City, implementarea acestuia la nivelul municipiului Caracal nu s-a realizat până în prezent, însă au fost depuse mai multe proiecte pentru obținerea de finanțări externe nerambursabile, care vor contribui la dezvoltarea inteligentă a orașului prin integrarea unor soluții și produse TIC în infrastructura urbană.





2.6. Prevenirea și combaterea actelor de corupție

La nivelul municipiului Caracal au fost luate o serie de măsuri pentru implementarea Strategiei Naționale Anticorupție - SNA pe perioada 2016- 2020. Astfel, au fost implementate următoarele măsuri la nivelul instituției:

- adoptarea declarației de aderare la Strategia națională anticorupție 2016-2020 aprobată prin HG nr. 583/2016;
- dezvoltarea unei culturi a transparenței pentru o guvernare deschisă la nivel local;
- creșterea integrității instituționale prin elaborarea ghidului de bună practică pentru prevenirea faptelor de corupție în rândul cetățenilor;
- creșterea gradului de cunoaștere și înțelegere a standardelor de integritate de către angajați și beneficiarii serviciilor publice;
- consolidarea performanțelor de combatere a corupției prin mijloace penale și administrative;
- în cadrul proiectului “Transparență, etică și integritate prin parteneriat social”, cod SIPOCA 422/SMIS 2014+118183, finanțat prin Programul Operațional Capacitate Administrativă 2014-2020 s-a elaborat ghidul privind punerea în aplicare a cadrului legal în domeniul anticorupției, eticii și integrității;

2.7. Concluzii

La nivelul municipiului Caracal sunt organizate și funcționează instituții cheie care asigură serviciile de bază pentru populație. Un aspect negativ îl reprezintă neimplementarea soluțiilor de Smart-City și lipsa digitalizării la nivelul instituțiilor publice.

Din punctul de vedere al resurselor financiare, U.A.T Municipiul Caracal a alocat anual sume mai mari pentru creșterea investițiilor la nivelul orașului, suplimentând fondurile pentru domenii cheie importante la nivelul comunității - Sănătate, Educație, Asistență Socială. În secțiunea aferentă fondurilor europene nerambursabile se poate observa o creștere a fondurilor atrase prin proiecte.

U.A.T. Municipiul Caracal este membru în cadrul mai multor structuri asociative, organizate la nivelul județului Olt - grupuri de acțiune locală, asociații de dezvoltare intercomunitară, care să îi faciliteze accesarea și atragerea de fonduri europene nerambursabile, necesare pentru dezvoltarea socio-economică și de mediu.

În perioada 2014-2020 se observă o preocupare constantă a autorităților de atragere a fondurilor europene nerambursabile, cu scopul de a îmbunătăți calitatea vieții locuitorilor. Autoritățile locale au obținut atât finanțări europene pentru realizarea investițiilor propuse, dar au asigurat și resursele financiare necesare din bugetul local. Având în vedere experiența Primăriei Municipiului Caracal în atragerea de fonduri europene, este necesar ca aceasta să fie valorificată și în următoarea perioadă de programare, astfel încât, prin proiectele depuse, să fie realizate investiții pentru asigurarea unor condiții mai bune și atractive de locuit.





CAPITOLUL 3. MEDIUL DE AFACERI ȘI FORȚA DE MUNCĂ

3.1. Structura economică a Municipiului Caracal

Radiografia economiei municipiului Caracal prezintă sectorul antreprenorial din punctul de vedere al dinamicii întreprinderilor, al rezultatelor economice, a specializării funcționale pe ramuri ale economiei naționale. Prin prisma indicatorilor aferenți activității economice (cifra de afaceri, număr de salariați) analiza oferă informații privind gradul de specializare funcțională pe sectoare de activitate.

3.1.1. Municipiul Caracal în context economic regional și județean

Din punct de vedere al indicatorilor economici relevanți, municipiul Caracal este localizat în regiunea Sud-Vest Oltenia, regiune care se situează pe ultimul sau penultimul loc comparativ cu alte regiuni ale țării.

La nivel regional, din punct de vedere al numărului de locuitori, municipiul Caracal se situează pe locul 6 din cele 40 de municipii și orașe. În ceea ce privește numărul de agenți economici din municipiul Caracal, acesta îl situează pe locul 6 în regiune, iar după numărul de salariați ocupă locul 5 în clasament.

La nivel județean, municipiul Caracal este al doilea după reședința județului Olt (mun. Slatina), atât în ceea ce privește numărul de locuitori, cât și ceilalți indicatori economici - număr de agenți economici și număr de angajați.

28

Tabel 3 Analiză comparativă a municipiilor și orașelor din Regiunea Sud-Vest Oltenia

Județ/Municipiu/Oraș	Număr locuitori la 1 iulie 2020	Număr agenți economici ⁷	Număr angajați ⁸
Județ Dolj	683.962	56.060	93.445
mun.Craiova	298.488	32.242	69.197
mun.Băilești	19.231	1.161	1.443
mun.Calafat	17.534	1.275	1.311
Filiași	17.985	1.128	881
Dăbuleni	11.539	701	426
Segarcea	7.885	469	832
Bechet	4.276	179	54

⁷ Conform datelor înregistrate în ultimele situații financiare depuse la organul fiscal pentru anul anterior de către agenții economici, www.topfirme.com

⁸ Conform datelor înregistrate în ultimele situații financiare depuse la organul fiscal pentru anul anterior de către agenții economici, www.topfirme.com





Județ/Municipiu/Oraș	Număr locuitori la 1 iulie 2020	Număr agenți economici ⁷	Număr angajați ⁸
Județ Gorj	353.842	23.384	44.950
mun. Târgu-Jiu	94.341	10.048	30.566
mun.Motru	21.338	1.159	2.475
Bumbești-Jiu	9.454	529	1.440
Novaci	5.609	563	765
Rovinari	13.079	745	1.943
Târgu-Cărbunești	8.550	565	708
Țicleni	4.569	199	216
Tismana	6.848	395	279
Turceni	7.958	331	633
Județ Mehedinți	275.782	18.973	16.444
mun.Drobeta-Turnu Severin	105.117	9.800	11.393
mun.Orșova	12.130	839	1.025
Baia de Aramă	5.518	370	303
Stehaia	10.969	657	238
Vânju Mare	5.809	408	257
Județ Olt	428.766	26.694	42.944
mun.Slatina	82.127	7.772	26.322
mun.Caracal	33.525	2.579	4.526
Balș	20.247	1.421	1.596
Corabia	16.982	1.123	1.109
Drăgănești-Olt	11.622	626	578
Piatra-Olt	6.351	317	427
Potcoava	5.690	392	1.085
Scornicești	11.634	690	1.147
Județ Vâlcea	393.452	27.622	50.052
mun.Râmnicu-Vâlcea	117.108	12.492	30.059
mun.Drăgășani	20.019	1.757	2.336
Băbeni	9.112	460	1.227
Băile Govora	2.669	244	241
Băile Olănești	4.440	359	873
Bălcești	4.970	303	233
Berbești	5.349	282	340
Brezoi	7.089	403	292
Călimănești	8.721	592	1.455
Horezu	6.858	766	1.136





Județ/Municipiu/Oraș	Număr locuitori la 1 iulie 2020	Număr agenți economici ⁷	Număr angajați ⁸
Ocnele Mari	3.452	199	179

Sursa datelor: Institutul Național de Statistică, baza de date Tempo-online, www.topfirme.com

3.1.2. Mediul antreprenorial din municipiul Caracal

Structura economică a municipiului Caracal, analizată în funcție de numărul de firme înregistrate în registrul comerțului, arată că cele mai atractive ramuri economice sunt: *Comerțul* care concentrează un număr de 471 de profesioniști înregistrați în registrul comerțului, urmat de *Industria prelucrătoare* cu un număr de 125 profesioniști, *Transportul și depozitarea* - 115 profesioniști, *Construcții* - 98 profesioniști, *Hoteluri și restaurante* - 87 profesioniști, *Activități profesionale, științifice și tehnice* - 79 profesioniști, *Alte activități de servicii* cu 50 profesioniști.

Din situațiile financiare ale firmelor înregistrate în registrul comerțului și care au depus bilanțurile contabile, reiese că la nivelul anului 2019, în municipiul Caracal, era un număr mediu de 3.991 salariați.

Din perspectiva aportului sectoarelor economice la cifra de afaceri, *Industria prelucrătoare* contribuie cel mai mult la economia municipiului Caracal, reprezentând 18,79% din cifra de afaceri totală (cu 125 de firme active, care antrenau un număr de 1.356 salariați și realizau o cifră de afaceri de 1.996.970.514 lei).

Al doilea domeniu economic care contribuie la cifra de afaceri a municipiului Caracal cu un procent de 6,29% este reprezentat de *Comerț*, care antrena în cele 348 de firme care au depus situațiile financiare pentru anul 2019, un număr de 1.349 salariați. Cele 1.233 de firme înregistrate în registrul comerțului au realizat în anul 2019 o cifră de afaceri totală de 10.866.347.968 lei.

Alte ramuri economice care au un număr de peste 100 de salariați sunt: hoteluri și restaurante (196 salariați), activități de servicii administrative și activități de servicii suport (190 salariați), activități profesionale, științifice și tehnice (124 salariați).

Tabel 4 Situația statistică a profesioniștilor înregistrați în registrul comerțului cu sediul social în Municipiul Caracal, județ Olt, aflați în funcțiune, conform datelor din situațiile financiare





pentru anul 2019 obținute de la Ministerul Finanțelor Publice și preluate în registrul comerțului până la data de 12.02.2021, grupați pe secțiuni CAEN (în funcție de obiectul principal de activitate declarat)

Secțiuni CAEN rev.2	Număr profesioniști	Număr profesioniști cu bilanț pe 2019	Numar salariați *	Cifra de afaceri * (RON)
A. Agricultură, silvicultură și pescuit (01, 02 și 03)	30	21	63	15.506.185
B. Industria extractivă (05, 06, 07, 08, 09)	0	0	0	0
C. Industria prelucrătoare (de la 10 la 33)	125	86	1.356	1.996.970.514
D. Producția și furnizarea de energie electrică și termică, gaze, apă caldă, aer condiționat (35)	0	0	0	0
E. Distribuția apei; salubritate, gestionarea deșeurilor, activități de decontaminare (36, 37, 38, 39)	13	8	6	569.609
F. Construcții (41, 42, 43)	98	61	358	69.621.314
G. Comerț cu ridicata și cu amănuntul; repararea autovehiculelor și motocicletelor (45, 46, 47)	471	348	1.349	682.991.785
H. Transport și depozitare (49, 50, 51, 52, 53)	115	70	86	26.099.489
I. Hoteluri și restaurante (55, 56)	87	61	196	32.885.572
J. Informații și comunicații (58, 59, 60, 61, 62, 63)	22	17	33	5.921.816
K. Intermedieri financiare și asigurări (64, 65, 66)	29	22	61	7.691.532
L. Tranzacții imobiliare (68)	9	6	10	2.198.666
M. Activități profesionale, științifice și tehnice (69- 75)	79	67	124	22.196.717
N. Activități de servicii administrative și activități de servicii suport (77, 78, 79, 80, 81, 82)	33	15	190	10.570.470
O. Administrație publică și apărare (84)	0	0	0	0
P. Invățământ (85)	10	9	18	1.362.747
Q. Sănătate și asistență socială (86, 87, 88)	39	37	83	7.417.982
R. Activități de spectacole culturale și recreative (90-93)	23	11	12	1.242.550
S. Alte activități de servicii (94, 95, 96)	50	37	46	3.101.020



Secțiuni CAEN rev.2	Număr profesioniști	Număr profesioniști cu bilanț pe 2019	Numar salariați *	Cifra de afaceri * (RON)
T. Activități ale gospodăriilor private (97, 98)	0	0	0	0
U. Activități ale organizațiilor și organismelor extrateritoriale (99)	0	0	0	0
TOTAL	1.233	876	3.991	10.866.347.968

* Informațiile privind numărul de salariați și cifra de afaceri sunt preluate din situațiile financiare pentru anul 2019 depuse de societăți la Ministerul Finanțelor Publice

Sursa datelor: Oficiul Registrului Comerțului de pe lângă Tribunalul Olt, februarie 2021

O altă analiză a mediului economic din municipiul Caracal, realizată în funcție de numărul de agenți economici care au depus situațiile financiare la organul fiscal, arată că cei 2.579 de agenți economici reprezintă 9,66% din totalul agenților economici din județul Olt. Împreună, au realizat o cifră de afaceri de 1,2 Miliarde lei (267,4 milioane euro), reprezentând 6,98% din cifra de afaceri din județul Olt. Numărul de salariați înregistrați de cei 2.579 agenți economici era de 4.526 angajați, adică 10,54% din totalul de angajați din județul Olt.

Analiza firmelor care au sediul social în municipiul Caracal, după cifra de afaceri, arată că primii 20 de agenți economici desfășoară activitate în domeniile *Comerț* (13 agenți economici), *Industria prelucrătoare* (5 agenți economici), *Servicii* (1), *Construcții* (1).

Tabel 5 Top 20 de agenți economici după cifra de afaceri

Nr. crt.	Denumire	Cifră de afaceri	Obiect de activitate principal declarat în ultimul bilanț contabil depus
1.	FLAGAS S.R.L.	112,6 milioane lei	4778-Comerț cu amănuntul al altor bunuri noi, în magazine specializate
2.	ADE GAS OIL COMPANY S.R.L.	108,2 milioane lei	4671-Comerț cu ridicata al combustibililor solizi, lichizi și gazoși al produselor derivate
3.	TOPMOD S.R.L.	97,4 milioane lei	4639-Comerț cu ridicata nespecializat de produse alimentare, băuturi și tutun
4.	MALINA LUX S.R.L.	90,9 milioane lei	1013- Fabricarea produselor din carne (inclusiv din carne de pasăre)
5.	ROMANITA S.A.	45,4 milioane lei	1413-Fabricarea altor articole de îmbrăcăminte (exclusiv lenjeria de corp)

Nr. crt.	Denumire	Cifră de afaceri	Obiect de activitate principal declarat în ultimul bilanț contabil depus
6.	CERES COM S.R.L.	35,5 milioane lei	4711- Comerț cu amănuntul în magazine nespecializate, cu vânzare predominantă de produse alimentare, băuturi și tutun
7.	DOLCHIMEX S.R.L.	28,5 milioane lei	2219-Fabricarea altor produse din cauciuc
8.	DOLGAS S.R.L.	26,6 milioane lei	4730-Comerț cu amănuntul al carburanților pentru autovehicule în magazine specializate
9.	RO MOTOR'S S.R.L.	25,1 milioane lei	4639- Comerț cu ridicata nespecializat de produse alimentare, băuturi și tutun
10.	CONSREP CONSTRUCT S.R.L.	23,2 milioane lei	4120- Lucrări de construcții a clădirilor rezidențiale și nerezidențiale
11.	TELDO TRANS S.R.L.	21,6 milioane lei	4711- Comerț cu amănuntul în magazine nespecializate, cu vânzare predominantă de produse alimentare, băuturi și tutun
12.	TOP EXPERIENCE S.R.L.	20,8 milioane lei	7021-Activități de consultanță în domeniul relațiilor publice și al comunicării
13.	ECO TAB ELECTRONICS S.R.L.	17,3 milioane lei	4643-Comerț cu ridicata al aparatelor electrice de uz gospodăresc, al aparatelor de radio și televizoarelor
14.	ADAMIMI S.R.L.	15 milioane lei	4711- Comerț cu amănuntul în magazine nespecializate, cu vânzare predominantă de produse alimentare, băuturi și tutun
15.	OLTENIA MARKET SALES S.R.L.	14,5 milioane lei	4711- Comerț cu amănuntul în magazine nespecializate, cu vânzare predominantă de produse alimentare, băuturi și tutun
16.	MALISTAR MARKET SALES S.R.L.	13,9 milioane lei	4711- Comerț cu amănuntul în magazine nespecializate, cu vânzare predominantă de produse alimentare, băuturi și tutun

Nr. crt.	Denumire	Cifră de afaceri	Obiect de activitate principal declarat în ultimul bilanț contabil depus
17.	I.T.R. S.R.L.	11,5 milioane lei	1419-Fabricarea altor articole de îmbrăcăminte și accesorii n.c.a.
18.	DANIEL PRODCARM 2010 S.R.L.	10,9 milioane lei	4722-Comerț cu amănuntul al cărnii și al produselor din carne, în magazine specializate
19.	ROCCAFRANCA ROMANIA S.R.L.	9,6 milioane lei	1320-Produția de țesături
20.	UNIFLADI S.R.L.	8,8 milioane lei	4673-Comerț cu ridicata al materialului lemnos și al materialelor de construcții și echipamentelor sanitare

Sursa datelor: www.topfirme.com, 27.02.2021

Analiza primilor 20 de agenți economici cu sediul social în municipiul Caracal, în funcție de numărul de salariați, arată că cel mai mare număr de salariați este în domeniul **Industriei prelucrătoare și Comerțului**.

Tabel 6 Top 20 de agenți economici după numărul de salariați

Nr. crt.	Denumire	Număr angajați	Obiect de activitate principal declarat în ultimul bilanț contabil depus
1.	ROMANITA S.A.	458	1413-Fabricarea altor articole de îmbrăcăminte (exclusiv lenjeria de corp)
2.	MALINA LUX S.R.L.	254	1013- Fabricarea produselor din carne (inclusiv din carne de pasăre)
3.	I.T.R. S.R.L.	221	1419-Fabricarea altor articole de îmbrăcăminte și accesorii n.c.a.
4.	A.D.P.P.CARACAL S.R.L.	166	4211-Lucrări de construcții a drumurilor și autostrăzilor
5.	ROCCAFRANCA ROMANIA S.R.L.	151	1320-Produția de țesături
6.	TRICOROM S.R.L.	145	1419-Fabricarea altor articole de îmbrăcăminte și accesorii n.c.a.
7.	FLAGAS S.R.L.	117	4778-Comerț cu amănuntul al altor bunuri noi, în magazine specializate
8.	DOLCHIMEX S.R.L.	102	2219-Fabricarea altor produse din cauciuc

Nr. crt.	Denumire	Număr angajați	Obiect de activitate principal declarat în ultimul bilanț contabil depus
9.	CERES COM S.R.L.	87	4711- Comerț cu amănuntul în magazine nespecializate, cu vânzare predominantă de produse alimentare, băuturi și tutun
10.	VAS-CO TRICOT S.R.L.	83	1439-Fabricarea prin tricotare sau croșetare a altor articole de îmbrăcăminte
11.	ADE GAS OIL COMPANY S.R.L.	77	4671- Comerț cu ridicata al combustibililor solizi, lichizi și gazoși al produselor derivate
12.	CONSREP CONSTRUCT S.R.L.	65	4120- Lucrări de construcții a clădirilor rezidențiale și nerezidențiale
13.	MARIVA CONF-TRANS S.R.L.	60	4616-Intermedieri în comerțul cu textile, confecții din blană, încălțăminte și articole din piele
14.	TELDO TRANS S.R.L.	50	4711- Comerț cu amănuntul în magazine nespecializate, cu vânzare predominantă de produse alimentare, băuturi și tutun
15.	IONEXIM PREST S.R.L.	49	1413-Fabricarea altor articole de îmbrăcăminte (exclusiv lenjeria de corp)
16.	EXCELSIOR S.R.L.	46	1071-Fabricarea pâinii, fabricarea prăjiturilor și a produselor proaspete de patiserie
17.	DARCONS ADRI PET MONTAJ S.R.L.	41	4399-Alte lucrări speciale de construcții n.c.a.
18.	OLTENIA MARKET SALES S.R.L.	41	4711- Comerț cu amănuntul în magazine nespecializate, cu vânzare predominantă de produse alimentare, băuturi și tutun
19.	DARMAR NEW TEAM CONSTRUCT S.R.L.	39	4120-Lucrări de construcții a clădirilor rezidențiale și nerezidențiale
20.	SPERANTA MOREX S.R.L.	38	1061-Fabricarea produselor de morărit

Sursa datelor: www.topfirme.com, 27.02.2021

3.1.3. Dinamica întreprinderilor din municipiul Caracal

Evoluția numărului de întreprinderi înmatriculate în registrul comerțului în perioada 2014-2020 cu sediul profesional/social în municipiul Caracal a fost pozitivă până în anul 2019, crescând cu



58,19% comparativ cu 2014, însă în anul 2020 numărul de înmatriculări a scăzut cu 32,64% comparativ cu anul anterior. Cele mai multe întreprinderi, din perioada analizată, au fost înmatriculate în anul 2019, situație pusă pe seama programelor de finanțare destinate IMM-urilor și start-up-urilor.

Tabel 7 Număr profesioniști înmatriculați în registrul comerțului cu sediul profesional/social în Caracal

Anul	2014	2015	2016	2017	2018	2019	2020
Număr firme înmatriculate	122	135	124	167	159	193	130

Sursa: Oficiul Registrului Comerțului de pe lângă Tribunalul Olt

Comparativ cu numărul de înmatriculări în registrul comerțului, numărul de radieri de întreprinderi cu sediul profesional/social în municipiul Caracal este în scădere în anul 2020, comparativ cu anul 2018, cu 33%. De altfel, raportul dintre înmatriculări și radieri este unul pozitiv, în toată perioada analizată fiind mai multe înmatriculări decât radieri.

Tabel 8 Număr profesioniști radiați din registrul comerțului cu sediul profesional/social în Caracal

Anul	2014	2015	2016	2017	2018	2019	2020
Număr firme radiate	29	64	107	100	49	75	31

Sursa: Oficiul Registrului Comerțului de pe lângă Tribunalul Olt

Evoluția numărului de profesioniști înregistrați în registrul comerțului cu capital social străin (mixt sau integral), grupați după anul înmatriculării, arată un număr redus de societăți din municipiul Caracal care dețin capital social străin. Astfel, la nivelul anului 2020 erau înmatriculate doar 3 societăți cu capital social străin.

Tabel 9 Număr profesioniști cu capital social străin, aflați în funcțiune, cu sediul social/profesional în municipiul Caracal, grupați după anul înmatriculării

Anul	2014	2015	2016	2017	2018	2019	2020
Număr profesioniști	1	2	1	2	0	1	3

Sursa: Oficiul Registrului Comerțului de pe lângă Tribunalul Olt

După forma de organizare, numărul profesioniștilor înmatriculați în registrul comerțului, în funcțiune la data de 03.03.2021, cu sediul social/profesional în municipiul Caracal cu ponderea cea mai mare, este reprezentat de societăți cu răspundere limitată (1024). Altă categorie cu





număr mare de profesioniști este reprezentată de întreprinderile individuale cu 297 și persoanele fizice autorizate cu 264. În municipiu își desfășoară activitatea și 7 societăți pe acțiuni, 71 întreprinderi familiale, 3 cooperative agricole, 20 societăți în nume colectiv și 4 societăți cooperative.

Tabel 10 Număr de profesioniști în funcțiune, cu sediul social/profesional înregistrați în registrul comerțului după forma de organizare

Categorie	Număr profesioniști la data raportării (03.03.2021)
Societăți cu răspundere limitată (SRL)	1024
Societăți pe acțiuni (SA)	7
Persoana fizice autorizate (PFA)	264
Intreprinderi individuale (II)	297
Intreprinderi familiale (IF)	71
Cooperative agricole (CA)	3
Societăți în nume colectiv (SNC)	20
Societăți cooperative	4

Sursa: Oficiul Registrului Comerțului de pe lângă Tribunalul Olt

După clasele de mărime, în municipiul Caracal funcționau 869 microîntreprinderi, 68 întreprinderi mici, 12 întreprinderi mijlocii și 2 întreprinderi mari.

Tabel 11 Număr de profesioniști aflați în funcțiune, cu sediul social în municipiul Caracal, grupați după clase mărime, conform numărului de salariați declarați în situațiile financiare pe anul 2019

Nr.crt.	Clase de mărime	Număr profesioniști
1.	Microîntreprinderi (0-9 angajați)	869
2.	Întreprinderi mici (10-49 angajați)	68
3.	Întreprinderi mijlocii (50-249 angajați)	12
4.	Întreprinderi mari (peste 250 angajați)	2

Sursa: Oficiul Registrului Comerțului de pe lângă Tribunalul Olt

3.1.4. Structuri de sprijin a afacerilor

În municipiul Caracal nu sunt înființate structuri de sprijin a afacerilor de genul parcurilor industriale, parcuri științifice și tehnologice, incubatoare de afaceri, parcuri logistice sau clustere.





La data de 16.02.2021 în regiunea Sud-Vest Oltenia erau 7 parcuri industriale⁹ (Craiova și Ișalnița, jud. Dolj, Bumbescți-Jiu, Gorj, Drăgășani și Râmnicu-Vâlcea, jud. Vâlcea, Slatina, jud. Olt), cele mai apropiate de municipiul Caracal fiind Slatina (la 41 km distanță) și Craiova (la 54 km distanță).

Entitățile acreditate de inovare și transfer tehnologic din regiune sunt ITA ICSI Râmnicu-Vâlcea (acreditat pentru domeniile chimie, criogenie, energie, nuclear, ecologie, agroturism, turism montan), IPA CIFATT- ITA Craiova (acreditat pentru domeniile automatizări industriale, servicii pentru IMM-uri și start-up, software, electronică, echipamente și linii tehnologice automate)¹⁰. Legat de clustere în regiune sunt înființate 11 clustere.

Tot pentru sprijinirea mediului de afaceri din regiune funcționează o serie de rețele de cooperare și internaționalizare. Agenția pentru Dezvoltare Regională Sud-Vest Oltenia este partener al Rețelei Enterprise Europe Network din ianuarie 2015 și urmărește sprijinirea IMM-urilor de la nivelul regiunii Sud-Vest Oltenia, în vederea exploatării oportunităților internaționale de dezvoltare a afacerilor. În acest scop, sunt publicate periodic pe site-ul agenției newslettere cu oportunități de afaceri existente în cadrul Rețelei Enterprise Europe Network.

Agencia pentru Dezvoltare Regională Sud-Vest Oltenia, în calitate de co-organizator al Platformei europene “Sănătatea și industria împreună împotriva CORONA”, susține demersurile pentru combaterea epidemiei de Covid-19 și, împreună cu Agenția pentru Dezvoltare Regională Vest, a lansat, în luna aprilie 2020, Platforma europeană “Sănătatea și industria împreună împotriva CORONA”, platformă B2Match în care pot fi încărcate cereri și oferte de produse și servicii din domeniul medical, necesare în lupta cu noul coronavirus (Covid-19).

La nivelul județului Olt există o serie de organizații care au ca obiective sprijinirea mediului de afaceri, din care amintim:

Patronatul IMM-urilor Caracal¹¹ are ca misiune reprezentarea unitară și eficientă a intereselor IMM-urilor și a mișcării patronale la nivel local, promovarea și susținerea dezvoltării și creșterii competitivității și performanței mediului de afaceri din municipiul Caracal.

Asociația Oamenilor de Afaceri din Caracal (în curs de constituire).

⁹ <https://www.mlpsda.ro/pages/parcuriindustriale>

¹⁰ <https://www.research.gov.ro/ro/articol/4728/sistemul-de-cercetare-infrastructuri-de-cercetare-infrastructura-de-inovare-si-transfer-tehnologic-entitati-de-inovare-si-transfer-tehnologic>

¹¹ <http://cniplmmr.ro/membri-2/>



3.1.5. Sectoare cu potențial de specializare inteligentă

Strategia de specializare inteligentă a regiunii Sud-Vest Oltenia pentru perioada 2021-2027 urmărește încurajarea spiritului antreprenorial, dezvoltarea companiilor inovative, valorificarea infrastructurilor de cercetare și stimularea parteneriatului între universități, instituții de cercetare și companii, în domeniile cu potențial de specializare identificate în perioada precedentă, precum: *inginerie industrială și transporturi, energie durabilă și mediu, medicină inovativă fundamentală și aplicativă, agricultură și industrie alimentară, turism și identitate culturală.*

Analiza sectoarelor cu potențial de specializare inteligentă s-a făcut raportat la: tendințele antreprenoriale, performanța firmelor, tendințe de specializare predominante (date de cifra de afaceri, numărul de unități locale active, personalul din unitățile locale active, investițiile nete în unitățile locale active), infrastructura de cercetare dezvoltare.

În municipiul Caracal sectoarele cu potențial de specializare inteligentă identificate în strategia regională sunt:

Domeniu	Subdomeniu	Subdomeniu (granularitate)
Sisteme de transport	Tehnologii de operare	-noi vehicule feroviare și tehnologii ecologice, eficiente energetic -vehicule feroviare și tehnologii pentru transport feroviar, etc.
Romvag S.A. Caracal produce și vinde vagoane noi din anul 1973. Din construcția a peste 70.000 vagoane noi, aproximativ 50.000 vagoane au fost pentru export (Franța, Cehia, Slovacia, Germania, Ungaria, fosta URSS, Iran, Gabon, etc.), compania fiind unul dintre cei mai mari exportatori mondiali de vagoane de marfă. Astra Rail Sucursala Caracal- Producător de vagoane marfă.		
Inginerie industrială și materiale	Sisteme, Echipamente, Tehnologii pentru sectorul agro-alimentar	-procese, tehnologii pentru culturi, adaptare la fenomene meteorologice extreme, biotehnologii industriale agro-alimentare, sisteme irigații, procese și tehnologii horticole și forestiere -eficiență energetică în agricultură, dezvoltare durabilă în agricultură
Centrele de cercetare ale Universității din Craiova - Stațiunea de cercetare-dezvoltare agricolă Caracal, Centrul de cercetare și consultanță agricolă Caracal (în cadrul Facultății de Agronomie din Craiova).		
Agro-alimentar	Smart farming Agricultura de precizie	alimente sigure, sănătoase, optimizate nutrițional (funcționale)



Industria alimentară din municipiul Caracal: morărit și panificație, fabrică de conserve din legume și fructe.		
Industrii creative	Activități culturale și de creație	Domeniul include dar nu se limitează la activități de tipărire n.c.a, activități de editare, fabricarea altor articole textile, alte activități industriale n.c.a, activități de arhitectură și inginerie, activități de creație și interpretare, activități ale muzeelor, centrelor cultural, arhivelor, bibliotecilor, etc.
În domeniul fabricării altor produse textile, producția de țesături, metraje tricotate sau croșetate, în municipiul Caracal se remarcă: ROMANITA S.A. (45,4 milioane lei cifră de afaceri, 458 salariați), I.T.R. S.R.L. (11,5 milioane lei cifră de afaceri, 221 salariați), ROCCA FRANCA România SRL (9,6 milioane lei cifră de afaceri 2019, 151 salariați).		

3.1.6. Activitatea de cercetare-dezvoltare și inovare

Referitor la infrastructura de cercetare și dezvoltare din municipiul Caracal, conform celor mai recente date disponibile există o singură stațiune de cercetare-dezvoltare, în cadrul Universității din Craiova.

Stațiunea de Cercetare-Dezvoltare Agricolă (SCDA) Caracal deține o suprafață agricolă de circa 2500 ha, care oferă condiții specifice pentru derularea de activități de cercetare fundamentală și aplicativă în vederea producerii de semințe și material săditor din categorii biologice superioare. Sectorul de dezvoltare asigură condiții specifice de transfer al rezultatelor cercetării către cele 2 ferme de producție vegetală, respectiv 3 sectoare auxiliare ce reprezintă componenta de valorificare a rezultatelor cercetării derulate la SCDA Caracal¹².

Numărul de firmele private care desfășoară activități autorizate de cercetare-dezvoltare în municipiul Caracal erau în anul 2021 în număr de 5.

Tabel 12 Număr profesioniști înregistrați în registrul comerțului care desfășoară activități autorizate de cercetare-dezvoltare, în funcțiune

Nr. crt.	Obiect de activitate	Număr profesioniști
1.	7211 Cercetare-dezvoltare în biotehnologie	2
2.	7219 Cercetare-dezvoltare în științe naturale și inginerie	3
3.	7220 Cercetare-dezvoltare în științe sociale și umaniste	0

¹² https://www.ucv.ro/cercetare/unitati_cdi/statiuni_cdi/scda_caracal.php



Sursa: Oficiul Registrului Comerțului de pe lângă Tribunalul Olt

3.2. Piața de muncă și resursa umană

3.2.1. Demografia

Profilul demografic al Municipiului Caracal evidențiază o scădere continuă a numărului de locuitori pentru intervalul 2014-2020, de la 35.752 locuitori în 2014, la 33.525 locuitori în 2020. Populația după domiciliu a municipiului Caracal înregistrată la 1 iulie 2020 reprezintă 0,15% din populația națională, 1,57% din cea a Regiunii Sud-Vest Oltenia și 7,82% din populația județului Olt. Sub raportul împărțirii pe genuri, populația masculină a municipiului Caracal a înregistrat o scădere continuă din 2014 până în 2020, astfel că la 1 iulie 2020 reprezintă 93,2% din cea înregistrată în 2014. Locuitorii de gen masculin din municipiu reprezintă, la nivelul anului 2020, 47,7% din populația totală înregistrată la nivel de localitate. Aceeași evoluție negativă se înregistrează și în ceea ce privește populația feminină, la 1 iulie 2020 reprezenta 94,4% din cea înregistrată în anul 2014. Procentual, populația feminină reprezintă 52,3% din totalul locuitorilor municipiului Caracal.

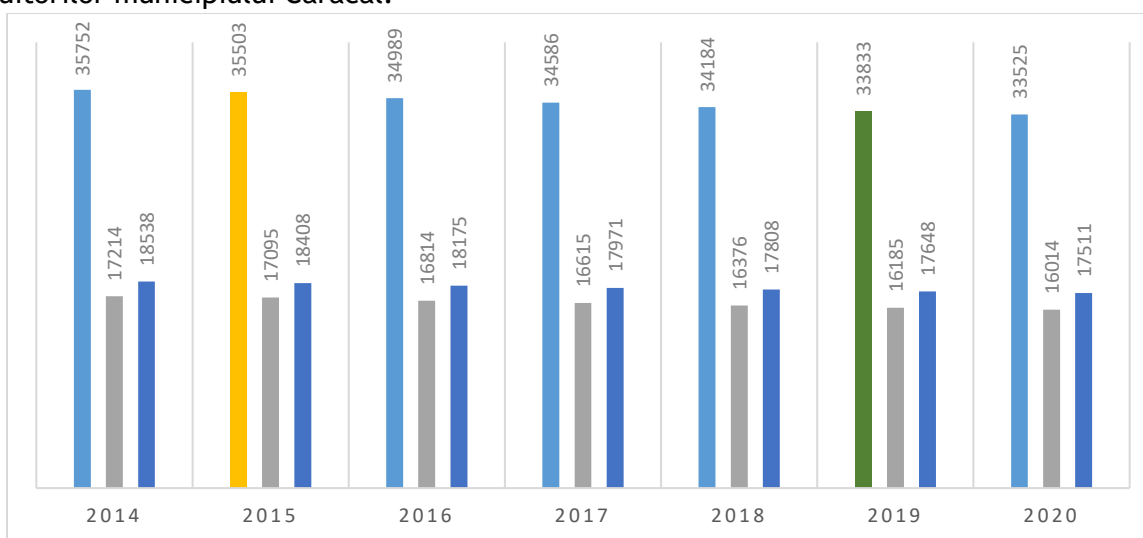


Figura nr. 2 Evoluția numerică a populației municipiul Caracal (număr persoane)
 Sursa datelor: Institutul Național de Statistică, baza de date Tempo-online, 26.02.2021

Structura populației pe grupe de vârstă, la nivelul anului 2020, indică faptul că populația cu vârsta cuprinsă între 15 și 59 de ani reprezintă segmentul majoritar în municipiul Caracal, procentual atingând 63,51% din total. Procentul tinerilor, cei cu vârste cuprinse între 0 și 14 ani, este de 13,04%, iar procentul vârstnicilor, cei peste 60 de ani, este de 23,45% .

În analiza modului în care a evoluat structura populației pe grupe de vârste, cea mai accentuată scădere se observă în cadrul grupelor de vârstă cuprinse între 25-29 ani (s-a redus cu 1031

persoane comparativ cu anul 2014), între 20-24 ani (-523 persoane), între 35-39 ani (-709 persoane), între 60-64 ani (-49 persoane). Cele mai mari creșteri ale populației în anul 2020, comparativ cu anul 2014, s-au realizat în cadrul grupelor de vârstă cuprinse între 50-54 ani (+759 persoane), între 65-69 ani (+699 persoane), între 70-74 ani (+483 persoane).

Analiza piramidei vârstelor la nivelul anului 2020, arată că aceasta este de tipul “clepsidră”, specifică populației cu tendință demografică staționară, când apare un echilibru relativ între grupele de vârstă. Acest tip de piramidă evidențiază existența unei populații cu o pondere mai redusă de tineri, în cazul municipiului Caracal procentul este de 13,04%, și o pondere mai ridicată de adulți și bătrâni (23,45% populația vârstnică). Aceste tendințe anunță prezența unui nivel scăzut al natalității și mortalității și accentuarea fenomenului de maturitate și îmbătrânire a populației, însă având în vedere că fertilitatea este relativ ridicată, se poate asigura un oarecare ritm de creștere a populației.

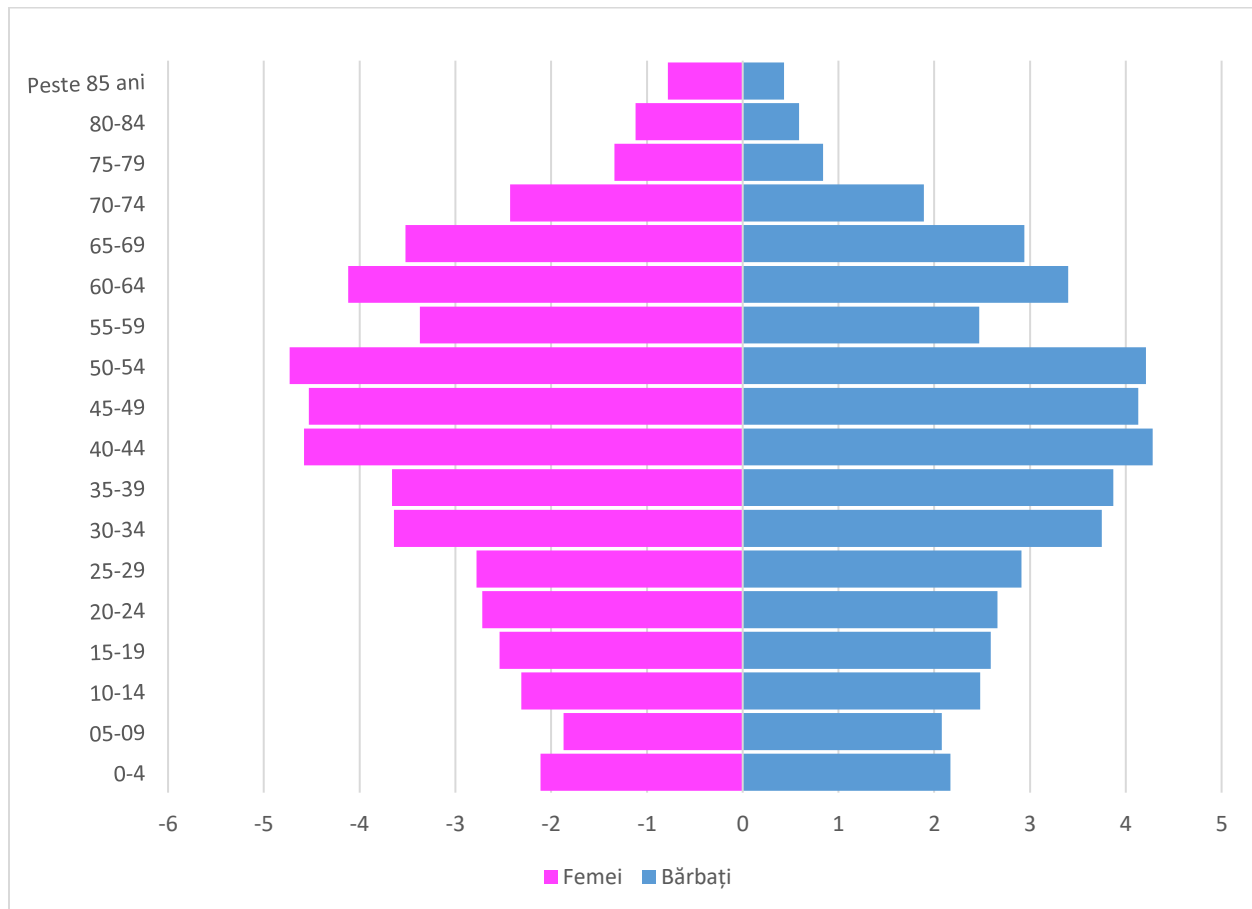


Figura nr. 3 Piramida populației municipiului Caracal
Sursa datelor: Institutul Național de Statistică, baza de date Tempo-online, 26.02.2021

Raportul de dependență demografică la nivelul anului 2020, calculat ca raportul dintre numărul persoanelor de vârstă “dependentă” (persoane sub 15 ani și peste 65 ani) asupra populației în vârstă de muncă (15-64 ani), exprimat la 100 de persoane, indică existența a 40 persoane active pentru fiecare persoană inactivă (tineri sau vârstnici).

Indicele de dependență a persoanelor vârstnice, calculat ca raport între persoanele de 65 ani și peste și populația în vârstă de muncă, cu vârsta cuprinsă între 15 - 64 ani, indică faptul că în anul 2020, acesta era de 22,40%, în creștere față de anul 2014 când era 14,93%.

Indicele de îmbătrânire demografică a populației reprezentat de numărul persoanelor vârstnice (de 65 ani și peste) care revine la 100 de persoane tinere, cu vârsta cuprinsă între 0 - 14 ani, confirmă tendința de îmbătrânire a populației. Procentual indicele a crescut în perioada analizată de la 83,88% în 2014 la 122,02% în anul 2020.

Coeficientul îmbătrânirii populației¹³ arată că în anul 2020 numărul persoanelor de peste 60 de ani la 100 de locuitori era de 23,4, în creștere comparativ cu anii anteriori.

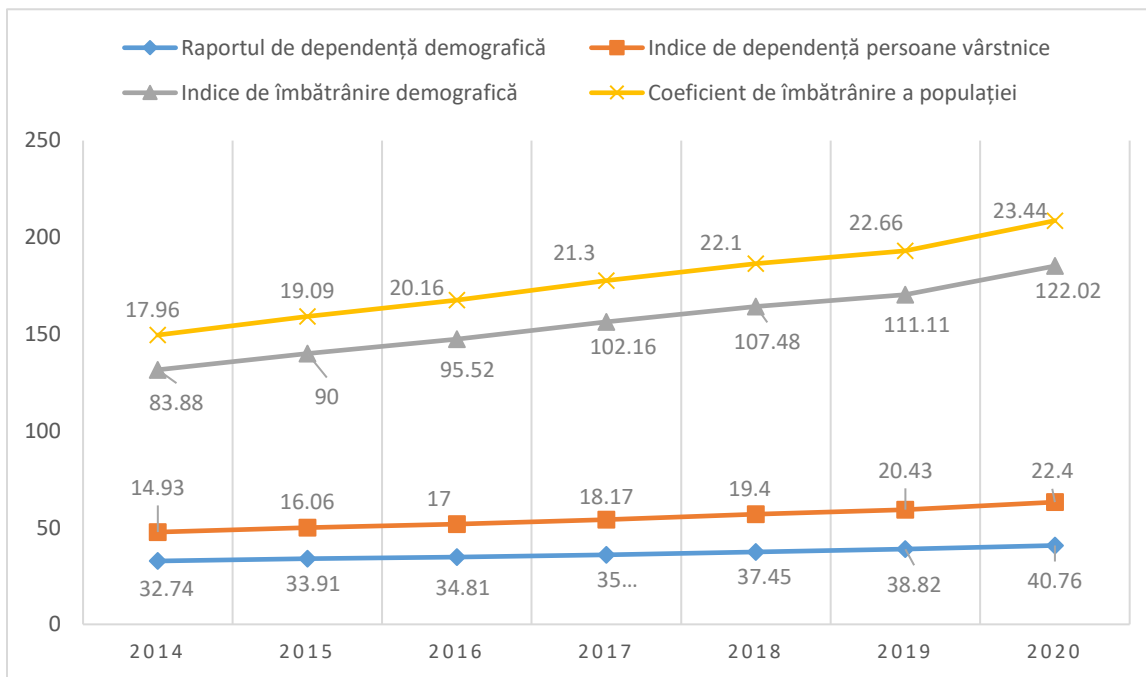


Figura nr. 4 Evoluția indicatorilor statistici în domeniul populației

Sursa datelor: Institutul Național de Statistică, baza de date Tempo-online

Structura etnică și confesională a populației din municipiul Caracal era, conform recensământului din anul 2011, formată din următoarele comunități locale: romi (1229 persoane), maghiari (6 persoane), germani (5 persoane), turci (6 persoane). Din punct de vedere

¹³ Calculat ca raport între numărul de persoane de peste 60 de ani și numărul populației, la 100 de locuitori

confesional, 90,67% din populație era de religie ortodoxă. Sub 1 % din populație era de alte religii: romano-catolică (10 persoane), reformată (4 persoane), penticostală (53 persoane), greco-catolică (8 persoane), baptistă (15 persoane), adventistă de ziua a șaptea (24 persoane), musulmană (10 persoane), martorii lui Iehova (23 persoane), creștină după Evanghelie (19 persoane), evanghelică (4 persoane).

Din perspectiva ultimei forme de învățământ absolvite, la ultimul recensământ, cea mai mare parte a populației avea un nivel de educație mediu (65,62% din totalul populației de 10 ani și peste). Un procent de 9,62% din total populație avea studii primare, 16,77% avea studii superioare, 2,47% din populație era fără școală absolvită, iar 5,50% a absolvit instituții postliceale și de maștri.

Tabel 13 Numărul de locuitori în funcție de nivelul de educație

LOCALITATE	POPULATIA STABILA DE 10 ANI SI PESTE TOTAL	NIVELUL INSTITUTIEI DE INVATAMANT ABSOLVITE										
		Superior			Post-liceal si de maistri	Secundar				Primar	Fără școală	
		Total	din care:			Total	Superior		Inferior (gimnazial)		Total	din care:
			Universitar de licența	Liceal			Profesional si de ucenici	Persoane analfabete				
0	1	2	3	4	5	6	7	8	9	10	11	
Caracal	27843	4671	4480	1532	18272	9817	3864	4591	2679	689	163	

Sursa: Recensământul Populației și al Locuințelor 2011

3.2.2. Mișcarea naturală a populației

Analizând raportul între rata de natalitate¹⁴ și rata de mortalitate¹⁵, se observă că în perioada 2014 - 2019 sporul natural la nivelul municipiului Caracal a fost cu preponderență negativ, cu excepția anilor 2016 și 2019. În anul 2016 sporul natural a fost pozitiv, numărul născuților-vii depășindu-l pe cel al decedaților cu 49 de unități.

¹⁴ Rata de natalitate reprezintă născuții vii dintr-un an calendaristic care revin, la 1 iulie anul respectiv, la 1000 de locuitori

¹⁵ Rata de mortalitate reprezintă numărul decedaților ce revin la 1000 locuitori, într-un an calendaristic.

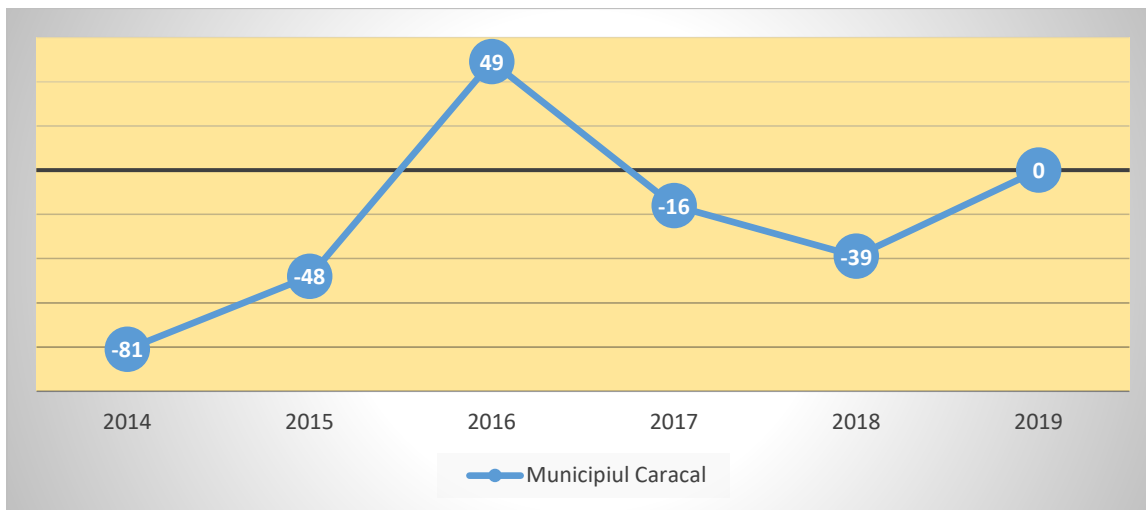


Figura nr. 5 Evoluția sporului natural în municipiul Caracal, 2014-2019
Sursa datelor: Institutul Național de Statistică, baza de date Tempo-online

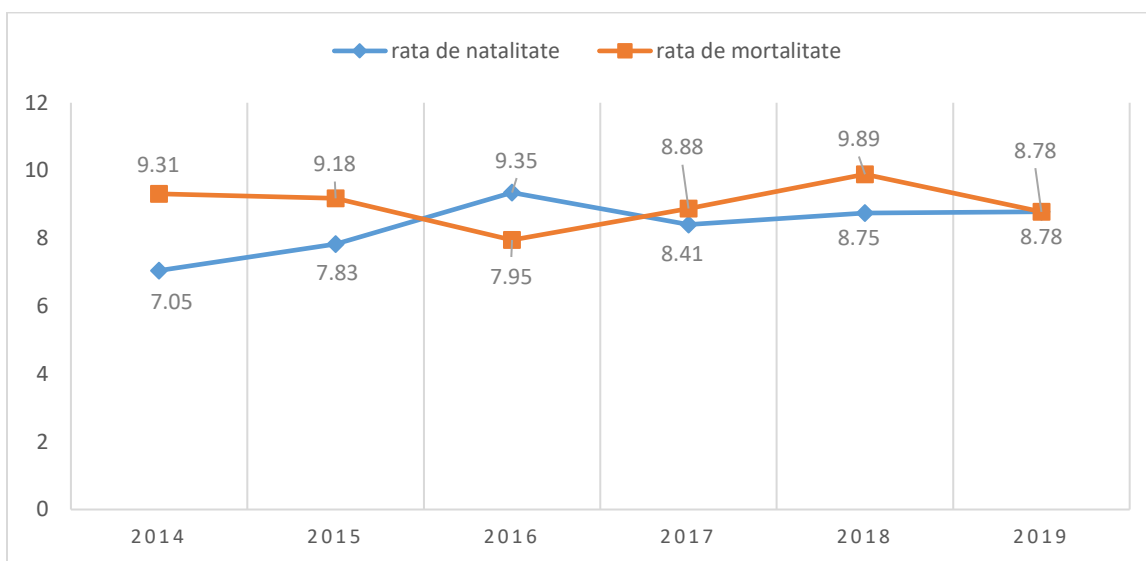


Figura nr. 6 Evoluția ratei de natalitate, respectiv a ratei de mortalitate la nivelul municipiului Caracal în perioada 2014-2019
Sursa datelor: Institutul Național de Statistică, baza de date Tempo-online



Rata de natalitate¹⁶ a avut o evoluție de creștere până în anul 2016, când a ajuns la 9,35 persoane nou născute la 1000 de locuitori, iar din 2017 până în 2019 a scăzut ajungând la 8.87 persoane. În perioada analizată rata de natalitate a fost mai mică decât rata de mortalitate, cu excepția anului 2016 și 2019.

Rata de mortalitate a scăzut în perioada analizată, de la 9.31 persoane decedate la 1000 de locuitori, cât era în anul 2014, la 7.75 persoane decedate în anul 2016. Ulterior, în anul 2018 rata de mortalitate a ajuns la 9,89, iar în anul 2019 a scăzut la 8.78, când a fost egală cu rata de natalitate.

Rata de nupțialitate¹⁷ a avut o evoluție ascendentă în perioada 2014-2016, crescând de la 4,70 în anul 2014, la 6,12 în anul 2016. Ulterior a început să scadă până în anul 2019 când a ajuns la 5.20.

Rata de divorțialitate a avut o evoluție fluctuantă în perioada 2014-2019, reușind să se mențină sub 2, cu excepția anului 2018 când a ajuns la 2.02.

Cu toate acestea, rata de natalitate nu compensează procesul de îmbătrânire demografică. Pe termen mediu și lung, menținerea sporului natural pe un trend descendent și negativ va accentua acest proces, conducând la o reducere și mai accentuată a bazei piramidei vârstelor.

¹⁶ Raportul dintre numărul de născuți-vii și populația la 1 iulie anul respectiv, la 1000 de locuitori.

¹⁷ Calculată ca raport între numărul de căsătorii și populația la 1 iulie anul respectiv, la 1000 de locuitori.



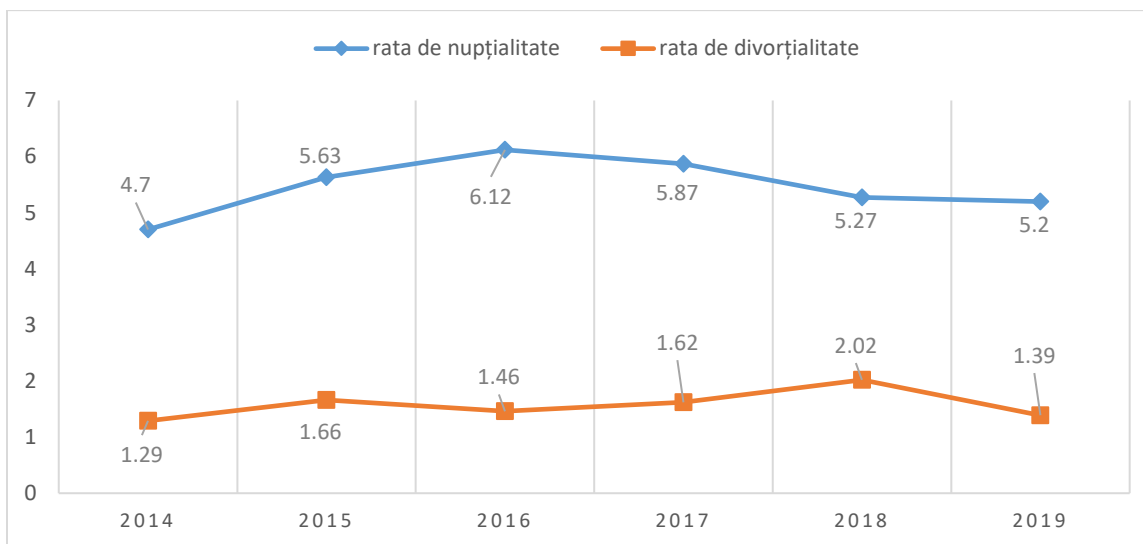


Figura nr. 7 Evoluția ratei de nupțialitate, respectiv a ratei de divorțialitate la nivelul municipiului Caracal

Sursa datelor: Institutul Național de Statistică, baza de date Tempo-online

3.2.3. Mișcarea migratorie a populației

În perioada 2014-2019 numărul persoanelor care și-au stabilit reședința/domiciliul în municipiul Caracal a avut o evoluție în scădere. Cel mai mare număr de persoane care și-au stabilit domiciliul în oraș a fost în anul 2014, când au venit 964 persoane, însă ulterior în perioada 2015-2018 numărul s-a redus, ajungând în anul 2019 la 838 persoane atrase.

La nivelul anului 2019, numărul plecărilor cu domiciliul (840 persoane) a fost mai mare decât stabilirile cu domiciliul (583 persoane). Aceeași tendință negativă se observă și la plecările cu reședința (528 persoane), care sunt mai mari decât stabilirile cu reședința (255 persoane).

Cele mai mari diferențe s-au înregistrat în anul 2016, când au plecat cu domiciliul/reședința 1860 persoane. În anul 2014 s-a înregistrat cel mai mare număr de persoane care au venit cu domiciliul/ reședința în municipiul Caracal (964 persoane).

De-a lungul perioadei analizate, soldul schimbărilor de domiciliu/reședință s-a menținut negativ, cele mai mari valori fiind înregistrate în anul 2016 (1147 persoane).

Numărul de imigranți a înregistrat valori ridicate în anul 2018 (16 persoane), iar numărul persoanelor care au emigrat în străinătate a atins maximum în anul 2018 (39 persoane).

Tabel 14 Evoluția numărului de imigranți și emigranți

Nr.crt.	Categorie	2014	2015	2016	2017	2018	2019
1.	Emigranți	17	37	35	28	39	28
2.	Imigranți	5	4	8	16	16	12

Sursa: Institutul Național de Statistică, Tempo-online

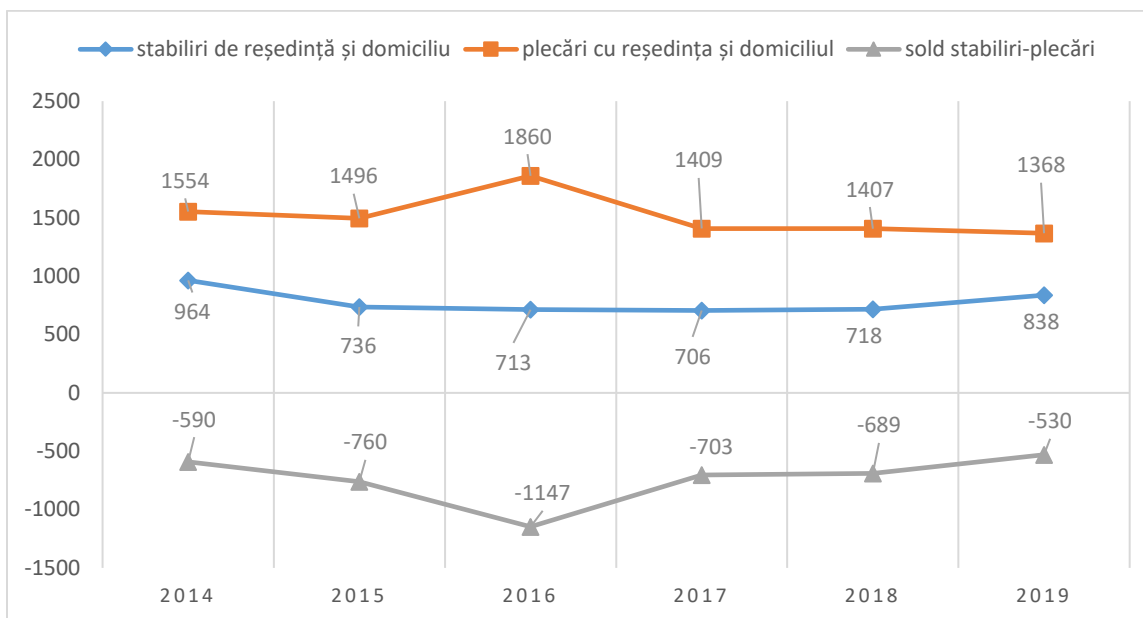


Figura nr. 8 Schimbări de domiciliu și reședință la nivelul municipiului Caracal
Sursa datelor: Institutul Național de Statistică, baza de date Tempo-online

3.2.4. Capitalul uman din educație

Personalul didactic implicat în diversele niveluri de educație s-a restrâns numeric, în anul 2019 fiind cu 12 persoane mai puține decât în anul 2018.

În învățământul ante-preșcolar, numărul cadrelor didactice din municipiul Caracal a fost constant în perioada 2014-2018, cu mici variațiuni, crescând în anul 2019 cu 71,42% față de anul 2018. Procentual, cadrele didactice din învățământul antreprescolar reprezintă 2,40% din numărul total înregistrat la nivelul anului 2019.

Cadrele didactice din învățământul preșcolar erau, la nivelul anului 2019, în număr de 62 persoane, în creștere cu 8,77% față de anul 2018. Acestea reprezentau un procent de 12,42% din total cadrelor didactice din municipiul Caracal.

În învățământul primar numărul cadrelor didactice reprezenta 16,23% din totalul cadrelor didactice, scăzând cu 5 persoane în anul 2019, comparativ cu anul 2018.

Tot în scădere a fost și numărul cadrelor didactice din învățământul gimnazial, care în anul 2014 era de 112 persoane, iar în anul 2019 s-a redus cu 25%.



În învățământul liceal din municipiul Caracal, numărul cadrelor didactice a avut o evoluție pozitivă, crescând de la 188 persoane, cât era în anul 2014, la 251 persoane în anul 2019. În anul 2019, cadrele didactice din învățământul liceal reprezentau 50,30% din total, însă erau mai puține cu 24 persoane comparativ cu anul 2014.

În perioada 2014-2019, numărul cadrelor didactice din învățământul postliceal a fost constant, înregistrând ușoare creșteri în anul 2018 și 2019, cu câte o persoană în fiecare an.

Numeric, cadrele didactice din învățământul liceal reprezentau procentul cel mai semnificativ (50,30%), urmat de învățământul gimnazial și primar (33,06%), învățământul preșcolar (12,42%). În ceea ce privește numărul de elevi care revin unui cadru didactic, în anul 2019 erau 16,09 elevi/ cadru didactic.

Tabel 15 Evoluția numărului cadrelor didactice din municipiul Caracal, 2014-2019

Nr. crt.	Niveluri de educație	2014	2015	2016	2017	2018	2019
1.	Învățământ ante-preșcolar	8	9	8	8	7	12
2.	Învățământ preșcolar	61	59	59	59	57	62
3.	Învățământ primar (inclusiv învățământul special)	80	83	90	86	86	81
4.	Învățământ gimnazial (inclusiv învățământul special)	112	106	93	93	82	84
5.	Învățământ liceal	188	252	246	278	275	251
6.	Învățământ postliceal (inclusiv învățământul special)	7	7	7	7	8	9
	Total cadre didactice:	456	516	503	531	515	499

Sursa: Institutul Național de Statistică, Tempo-online

Populația școlară din municipiul Caracal, pe total niveluri de educație, totaliza 8030 persoane în 2019, iar numărul acestora a scăzut constant din 2014 în 2019, cu 3,46%.

În sistemul de învățământ din municipiul Caracal, în anul 2019 au fost cuprinse 8030 persoane, din care 982 preșcolari, 3427 elevi în licee, 2726 elevi în învățământul primar și gimnazial, 437 în învățământul profesional, 402 persoane în școlile postliceale și 56 persoane elevi înscriși în învățământul de maiștri.

În învățământul ante-preșcolar, în municipiul Caracal erau cuprinși, în anul 2019, 81 copii, ceea ce reprezintă 1% din populația școlară. Numărul de copii care frecventează acest nivel de educație a crescut în perioada 2014-2019, de la 63 persoane în 2014 la 81 persoane în 2019, așadar s-a înregistrat o creștere cu 28,57%.

În învățământul preșcolar erau înscriși, la nivelul anului 2019, 901 copii, ceea ce reprezintă 11,22% din numărul de persoane înregistrate la nivelul acestui an. Numărul preșcolarilor a crescut în perioada 2014-2019 cu 2,73% (de la 877 persoane în 2014, la 901 persoane în 2019).





În învățământul primar și gimnazial, la nivelul anului 2019, erau înscriși 2726 elevi, din care 1424 elevi (52,24%) în învățământul primar și 1302 elevi în învățământul gimnazial (47,76%). Numărul celor înscriși în învățământul primar și gimnazial a scăzut de la 2931 elevi în 2014 la 2726 elevi în 2019 (scădere cu 6,99%). În învățământul primar scăderea a fost de 10,77% (de la 1596 elevi în 2014 la 1424 elevi în 2019), iar în învățământul gimnazial scăderea a fost de 2,47% (de la 1335 elevi în 2014 la 1302 elevi în anul 2019).

În învățământul liceal erau înregistrate, în anul 2019, 3427 persoane, ceea ce reprezintă 42,68% din persoanele înregistrate în învățământul din municipiul Caracal. Numărul celor care frecventează învățământul liceal a scăzut continuu din 2014 până în 2019, mai precis de la 3734 persoane în 2014 la 3427 persoane în 2019 (scădere cu 8,22%).

În învățământul profesional s-a manifestat o creștere continuă pentru aceeași perioadă de analiză. Dacă în anul 2014 erau 227 elevi în școlile profesionale din municipiul Caracal, numărul acestora a crescut de 1,93 ori, până la 437 elevi în anul 2019.

Referitor la învățământul postliceal și de maiștri, numărul persoanelor înregistrate în acest nivel de educație a scăzut cu 5,76%, de la 486 persoane în 2014, la 458 persoane în 2019.

Procentul elevilor înscriși în învățământul postliceal reprezenta 5% din populația școlară a municipiului Caracal.

Tabel 16 Evoluția populației școlare pe niveluri de educație din municipiul Caracal, 2014-2019

Nr. crt.	Niveluri de educație	2014	2015	2016	2017	2018	2019
	Total elevi	8318	8491	8360	8309	8177	8030
1.	Copii înscriși în creșe	63	56	56	61	71	81
2.	Copii înscriși în grădinițe	877	826	791	801	853	901
3.	Elevi înscriși în învățământul primar (inclusiv învățământul special)	1596	1575	1522	1531	1506	1424
4.	Elevi înscriși în învățământul gimnazial (inclusiv învățământul special)	1335	1291	1280	1240	1223	1302
5.	Elevi înscriși în învățământul liceal	3734	3852	3711	3674	3594	3427
6.	Elevi înscriși în învățământul profesional	227	398	497	479	423	437
7.	Elevi înscriși în învățământul postliceal (inclusiv învățământul special)	428	435	447	467	451	402
8.	Elevi înscriși în învățământul de maiștri	58	58	56	56	56	56

Sursa: Institutul Național de Statistică, Tempo-online

Numărul absolvenților din Municipiul Caracal pe total niveluri de educație a scăzut și el în perioada 2014-2018 cu 11,85%, mai precis de la 1578 persoane în 2014 la 1391 persoane în 2018. În învățământul gimnazial numărul absolvenților s-a redus de la 349 persoane în 2014, la 277 persoane în 2018 (scădere cu 20,63%);





Numărul absolvenților din învățământul liceal a scăzut cu 20,68%, de la 1064 persoane în 2014, la 844 persoane în 2018.

În perioada 2014-2018 a scăzut și numărul absolvenților din învățământul postliceal (cu 5,92%) și tehnic de maiștri (10%).

Tabel 17 Evoluția absolvenților pe niveluri de educație din municipiul Caracal, 2014-2018

Nr. crt.	Niveluri de educație	2014	2015	2016	2017	2018
	Total absolvenți	1578	1389	1422	1391	1391
1.	Primar și gimnazial (inclusiv învățământul special)	349	331	276	293	277
2.	Liceal	1064	870	854	791	844
3.	Profesional	:	26	132	136	116
4.	Postliceal	135	132	132	143	127
5.	Tehnic de maiștri	30	30	28	28	27

Sursa: Institutul Național de Statistică, Tempo-online

3.2.5. Capitalul uman din sănătate

Personalul medico-sanitar¹⁸ a înregistrat fluctuații numerice care au evoluat în aceeași tendință ca cea manifestată la nivel regional și național. În intervalul 2014-2019, numărul medicilor (exclusiv stomatologi) a avut o evoluție stagnantă. Din cei 115 medici care activau pe raza municipiului Caracal în anul 2019, 84,35% erau în sistemul public și 15,65% în sistemul privat.

Numărul medicilor de familie a avut o evoluție constantă în perioada 2014-2019. Începând cu anul 2016 până în anul 2018 au fost 19 medici de familie, iar în 2019 numărul acestora a scăzut la 18. Toți cei 18 medici de familie activau în unități aflate în proprietate privată.

Numărul medicilor stomatologi a avut aceeași evoluție cu a medicilor de familie, nefiind identificate modificări semnificative. În anul 2019 erau 13 medici stomatologi, același număr ca în anul 2014, toți activând în unități aflate în proprietate privată.

Numărul farmaciștilor a înregistrat o ușoară creștere în intervalul analizat, de la 20 persoane în 2014, la 22 persoane în 2019, așadar o creștere cu 2 persoane într-o perioadă de 6 ani. Această evoluție se înscrie în tendința regională și în cea națională, însă mult mai accentuată. Dintre farmaciștii din municipiul Caracal, doar 14% funcționează în unități aflate în proprietate publică, majoritatea covârșitoare (86%) fiind în farmacii aflate în proprietate privată.

În perioada analizată (2014-2019) a crescut numărul personalului sanitar mediu, de la 390 persoane în 2014, la 483 persoane în 2019, creșterea fiind cu 23,85%. Din totalul personalului

¹⁸ Personalul medico-sanitar reprezintă totalitatea personalului medical de specialitate care activează în unități de ocrotire a sănătății, de învățământ medico-farmaceutic și în unități de cercetare științifică în domeniul medical, atât în sectorul public cât și în cel privat.



sanitar, 89,65% din personalul sanitar mediu deservește unitățile sanitare aflate în proprietate publică.

În ceea ce privește numărul de locuitori care revin la un medic, în anul 2019 în municipiul Caracal erau 291,66 locuitori/medic.

Tabel 18 Evoluția personalului medico-sanitar din municipiul Caracal, 2014-2019

Nr. crt.	Categoriile de cadre medico-sanitare	Forme de proprietate	2014	2015	2016	2017	2018	2019
1.	Medici	Publică	114	91	95	94	95	97
		Privată	:	16	19	19	21	18
2.	din total medici: medici de familie	Publică	18	:	:	:	:	:
		Privată	:	18	19	19	19	18
3.	Stomatologi	Privată	13	11	12	12	12	13
4.	Farmaciști	Publică	1	2	2	2	2	3
		Privată	19	19	19	19	19	19
5.	Personal sanitar mediu	Publică	361	339	378	323	325	433
		Privată	29	48	47	47	50	50

Sursa: Institutul Național de Statistică, Tempo-online

3.2.6 Capitalul uman din asistență socială

În cadrul Serviciului Public de Asistență Socială din cadrul Primăriei Municipiului Caracal își desfășoară activitatea, conform organigramei, un număr de 9 persoane, din care: 3 în cadrul Compartimentului de Asistență Socială, 2 în cadrul Compartimentului Alocării Indemnizației, 2 Compartiment Protecția persoanelor cu handicap, 1 Compartiment relația cu romii. Un număr de 300 de persoane sunt asistenți ai persoanelor cu handicap.

3.2.7. Capitalul uman din cultură și sport

Personalul angajat în bibliotecile din municipiul Caracal a cunoscut fluctuații numerice semnificative: în 2014 erau 7 bibliotecari, număr ce a crescut la 17 în anul 2016, după care a scăzut la 16 bibliotecari în 2017 și 14 în 2019. Per ansamblu, evoluția personalului angajat în bibliotecile din municipiul Caracal a fost pozitivă, numărul acestora dublându-se.

Personalul angajat în muzeul din municipiu a scăzut numeric de la 3 persoane în 2014 la 2 persoane în 2019, deși în anul 2017 erau 4 persoane.

Tabel 19 Evoluția personalului din domeniul cultură din municipiul Caracal, 2014-2019

Nr. crt.	Niveluri de educație	2014	2015	2016	2017	2018	2019
1.	Personalul angajat din biblioteci	7	7	17	17	16	14
2.	Personalul angajat în muzee	3	3	2	4	3	2

Sursa: Institutul Național de Statistică, Tempo-online

În cadrul Centrului Național de Promovare și Informare Turistică își desfășoară activitatea un număr de 1 persoană.

În ceea ce privește personalul angajat din instituțiile și companiile de spectacole (teatru) nu au fost identificate date privind evoluția resurselor umane în perioada 2014-2019.

3.2.8. Capitalul uman din industriile creative

Numărul de salariați din cadrul firmelor care activează în domeniul industriilor creative a fost identificat din datele financiare înregistrate în bilanțurile contabile depuse la organul fiscal. Astfel, la nivelul anului 2021 în cadrul a 53 profesioniști înregistrați în registrul comerțului cu activități principale în domenii aferente industriilor creative erau 53 de salariați.

3.2.9. Piața muncii și resursele de muncă din municipiu

La 1 iulie 2020 populația în vârstă de muncă (15-64 ani) din municipiul Caracal reprezenta un procent de 71,04% din total.

Numărul mediu al salariaților din municipiul Caracal a avut o evoluție pozitivă în toată perioada analizată, la nivelul anului 2019 ajungând la 9573 persoane, în creștere față de anul 2014 cu 27,76%.

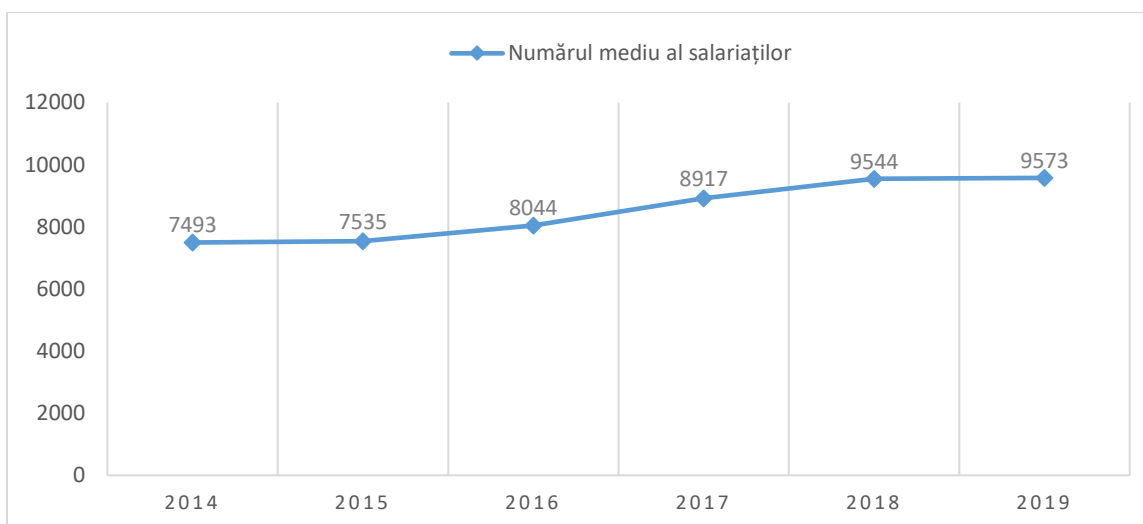




Figura nr. 9 Evoluția numărului mediu al salariaților 2014-2019
Sursa: Institutul Național de Statistică, Tempo-online

Conform datelor statistice preluate din ultimele situații financiare depuse de agenții economici din municipiul Caracal, în cadrul celor 2.579 agenți economici erau angajate un număr de 4.526 persoane, adică un procent de 10,54% din totalul de angajați din județul Olt. Domeniile economice care concentrează cel mai mare număr de angajați sunt prezentate mai jos, cel mai mare număr de salariați regăsindu-se în industria prelucrătoare.

Tabel 20 Domeniile de activitate cu cel mai mare număr de angajați

Nr.crt.	Domenii de activitate	Număr salariați
1.	Fabricarea altor articole de îmbrăcăminte, exclusiv lenjeria de corp	601
2.	Comerț cu amănuntul în magazine nespecializate, cu vânzare predominantă de produse alimentare, băuturi și tutun	404
3.	Fabricarea altor articole de îmbrăcăminte și accesorii n.c.a.	376
4.	Fabricarea produselor din carne	254
5.	Lucrări de construcții a clădirilor rezidențiale și nerezidențiale	246
6.	Restaurante	167
7.	Lucrări de construcții a drumurilor și autostrăzilor	166
8.	Producția de țesături	151
9.	Comerț cu amănuntul al altor bunuri noi, în magazine specializate	133
10.	Fabricarea altor produse din cauciuc	118
11.	Fabricarea pâinii, fabricarea prăjiturilor și a produselor proaspete de patiserie	98

Sursa: <https://www.topfirme.com/judet/olt/localitate/caracal/caen/numar-angajati/>

Analiza numărului de angajați din cele 1233 de firme înregistrate în registrul comerțului și aflate în funcțiune, din care 876 au depus situațiile financiare aferente anului 2019, arată că erau un număr de 3991 angajați. La acestea se adaugă numărul de salariați din cadrul celorlalți agenți economici - instituții publice, școli, ONG-uri etc.

Numărul șomerilor înregistrați din municipiul Caracal era la nivelul anului 2020 de 453 persoane, în scădere față de anul 2014 cu 29,22% și în creștere față de anul 2019 cu 19,21%. Din totalul de 453 șomeri înregistrați, un procent de 58,9% sunt femei și 41,1% sunt bărbați.



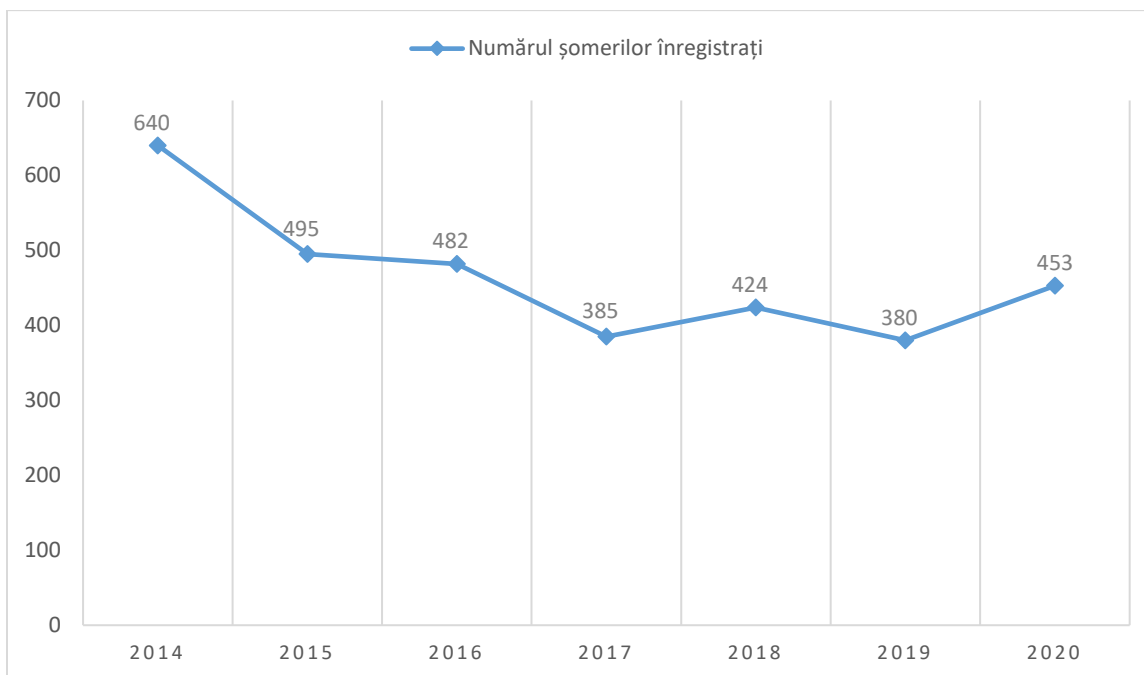


Figura nr. 10 Evoluția numărului șomerilor înregistrați
 Sursa: Institutul Național de Statistică, Tempo-online

Tabel 21 Evoluția numărului de șomeri înregistrați, 2014-2020

Nr. crt.	Niveluri de educație	2014	2015	2016	2017	2018	2019	2020
1.	Număr șomeri înregistrați:	640	495	482	385	424	380	453
2.	<i>Bărbați</i>	364	271	270	179	209	172	186
3.	<i>Femei</i>	276	224	212	206	215	208	267

Sursa: Institutul Național de Statistică, Tempo-online

3.2.10. Formarea profesională continuă

La data de 31.12.2019 în județul Olt erau 39 de furnizori de formare profesională autorizați pentru 112 programe de formare pe diverse ocupații, calificări sau grupări de competențe. Dintre aceștia niciunul nu este din municipiul Caracal.

3.3. Industrii creative

Sectoarele culturale și creative sunt grupate pe subdomenii de activitate conform cadrului Raportului ESSnet Culture al Eurostat și adaptate modelului propus în studiul Cartea Albă pentru Activarea Potențialului Economic al sectoarelor culturale și creative din România, ediția 2016, unde aceste subdomenii sunt încadrate ca sectoare *culturale* și *creative* după cum urmează: biblioteci și arhive; patrimoniu cultural; meșteșuguri și artizanat; artele spectacolului; arhitectură; carte și presă; arte vizuale; audiovizual și multimedia; publicitate; IT, software și jocuri electronice; cercetare - dezvoltare.

Documentul *Cartea Albă a Industriilor Culturale și Creative din România (2016)*, clasifică sectoarele creative ca fiind de trei tipuri:

- Cultură și arte - sunt caracterizate de activități culturale și artistice non-industriale
- Sectoare culturale - acestea au ca rezultat expresia culturală
- Sectoare creative - sectoare orientate pe principiul funcționalității, dar au o dimensiune culturală
- Sectoare transversale - se bazează pe creativitate și inovație, sunt orientate spre funcționalitate, dar sunt folosite în special ca suport pentru celelalte subsectoare

Acestea reunesc 11 subdomenii, prezentate în continuare: (1) Biblioteci și arhive; (2) Patrimoniu cultural; (3) Meșteșuguri și artizanat; (4) Artele spectacolului; (5) Arhitectură; (6) Carte și presă; (7) Arte vizuale; (8) Audiovizual și multimedia; (9) Publicitate; (10) IT, software și jocuri electronice; (11) Cercetare-dezvoltare.

La nivelul municipiului Caracal au fost identificați profesioniștii înregistrați în registrul comerțului care au ca obiect de activitate autorizat cel puțin unul dintre codurile CAEN specifice sectorului creativ. Astfel, putem observa că cele mai multe activități creative sunt în domeniul **Arte vizuale (arte plastice, fotografie, design)**.

Tabel 22 Profesioniștii înregistrați în registrul comerțului care au ca obiect de activitate autorizat cel puțin unul dintre codurile CAEN specifice sectorului creativ

Nr. crt.	Sectoare culturale și creative	Codul CAEN corespunzător	Număr profesioniști care au CAEN autorizat
1.	Arhive și biblioteci	9101 Activități ale bibliotecilor și arhivelor	0
2.	Carte și presă	1811 Tipărirea ziarelor 1812 Alte activități de tipărire 1813 Servicii pregătitoare pentru pretipărire 1814 Legătorie și servicii conexe 1820 Reproducerea înregistrărilor	5

Nr. crt.	Sectoare culturale și creative	Codul CAEN corespunzător	Număr profesioniști care au CAEN autorizat
		5811 Activități de editare a cărților 5812 Activități de editare de ghiduri, compendii, liste de adrese și similare 5813 Activități de editare a ziarelor 5814 Activități de editare a revistelor și periodicelor 5819 Alte activități de editare 4761 Comerț cu amănuntul al cărților, în magazine specializate 4762 Comerț cu amănuntul al ziarelor și articolelor de papetărie, în magazine specializate	
3.	Arte vizuale (arte plastice, fotografie, design)	7410 Activități de design specializat 7420 Activități fotografice 8552 Învățământ în domeniul cultural (limbi străine, muzică, teatru, dans, arte plastice, alte domenii)	13
4.	Artele spectacolului / Arte interpretative (muzică, dans, teatru, arte combinate și alte spectacole live)	7430 Activități de traducere scrisă și orală (interpreți) 9001 Activități de interpretare artistică 9002 Activități suport pentru interpretarea artistică 9003 Activități de creație artistică 9004 Activități de gestionare a sălilor de spectacole	5
5.	Audiovizual și media (film, radio, televiziune, video, fonograme, opere multimedia, videograme)	2680 Fabricarea suporturilor magnetice și optice destinați înregistrărilor 4763 Comerț cu amănuntul al discurilor și benzilor magnetice cu sau fără înregistrări audio/video, în magazine specializate 5911 Activități de producție cinematografică, video și de programe de televiziune 5912 Activități post-producție cinematografică, video și de programe de televiziune	3

Nr. crt.	Sectoare culturale și creative	Codul CAEN corespunzător	Număr profesioniști care au CAEN autorizat
		5913 Activități de distribuție a filmelor cinematografice, video și a programelor de televiziune 5914 Proiecția de filme cinematografice 5920 Activități de realizare a înregistrărilor audio și activități de editare muzicală 6010 Activități de difuzare a programelor de radio 6020 Activități de difuzare a programelor de televiziune 6209 Alte Activități de servicii privind tehnologia informației 6391 Activități ale agențiilor de știri 7722 Închirierea de casete video și discuri (CD-uri, DVD-uri)	
6.	Software, IT, jocuri	5821 Activități de editare a jocurilor de calculator 5829 Activități de editare a altor produse software 6201 Activități de realizare a soft-ului la comandă 6202 Activități de consultanță în tehnologia informației 6311 Prelucrarea datelor, administrarea paginilor web și activități conexe 6312 Activități ale portalurilor web	8
7.	Arhitectură	7111 Activități de arhitectură	3
8.	Publicitate	7311 Activități ale agențiilor de publicitate 7312 Servicii de reprezentare media	3
9.	Patrimoniu cultural (muzee, monumente istorice, situri arheologice, patrimoniu intangibil)	9102 Activități ale muzeelor 9103 Gestionarea monumentelor, clădirilor istorice și a altor obiective de interes turistic 9104 Activități ale grădinilor zoologice, botanice și ale rezervațiilor naturale	0

Nr. crt.	Sectoare culturale și creative	Codul CAEN corespunzător	Număr profesioniști care au CAEN autorizat
10.	Artizanat și meșteșuguri	1629 Fabricarea altor produse din lemn; fabricarea articolelor din plută, paie și din alte materiale vegetale împletite 2313 Fabricarea articolelor din sticlă 2341 Fabricarea articolelor ceramice pentru uz gospodăresc și ornamental 2349 Fabricarea altor produse ceramice n.c.a. 3212 Fabricarea bijuteriilor și articolelor similare din metale și pietre prețioase 3213 Fabricarea imitațiilor de bijuterii și articole similare 3220 Fabricarea instrumentelor muzicale 3240 Jocuri și jucării 3299 Fabricarea altor produse manufacturiere n.c.a.	0
11.	Cercetare dezvoltare	7211 Cercetare-dezvoltare în biotehnologie 7219 Cercetare-dezvoltare în științe naturale și inginerie 7220 Cercetare-dezvoltare în științe sociale și umaniste	5

Sursa: Oficiul Registrului Comerțului de pe lângă Tribunalul Olt

59

3.4. Concluzii

Din punct de vedere economic, municipiul Caracal este situat într-un județ în care activitatea economică este concentrată în municipiul reședință de județ, Slatina, care polarizează activitățile economice, infrastructura de servicii și bunuri, precum și forța de muncă.

Poziția geografică a municipiului Caracal îi facilitează o bună conectivitate cu economii urbane din regiunea Sud-Vest Oltenia și funcționale cu orașele din județ.

Ramurile economice predominante în municipiul Caracal sunt *Comerțul*, care concentrează un număr de 471 de profesioniști înregistrați în registrul comerțului, urmat de *Industria prelucrătoare* cu un număr de 125 profesioniști, *Transportul și depozitarea* - 115 profesioniști,





Construcții - 98 profesioniști, *Hoteluri și restaurante* -87 profesioniști, *Activități profesionale, științifice și tehnice*- 79 profesioniști, *Alte activități de servicii* cu 50 profesioniști.

Din perspectiva **aportului sectoarelor economice la cifra de afaceri**, *Industria prelucrătoare* contribuie cel mai mult la economia municipiului Caracal, reprezentând 18,38% din cifra de afaceri totală a firmelor care au depus situațiile financiare (cu 121 firme active în domeniul comercial, care antrenau un număr de 145 angajați și realizau o cifră de afaceri de 31.865.944 lei).

Al doilea domeniu economic care contribuie la cifra de afaceri a municipiului Caracal cu un procent de 6,29% este reprezentat de *Comerț*, care antrena în cele 348 de firme care au depus situațiile financiare pentru anul 2019, un număr de 1.349 salariați.

Cele 1.233 de firme înregistrate în registrul comerțului au realizat în anul 2019 o cifră de afaceri totală de 10.866.347.968 lei.

Municipiul Caracal beneficiază încă de un raport de dependență demografică favorabil dar, pe termen mediu și lung, există șanse ca acest raport să se schimbe, în condițiile în care sporul natural se menține de un trend negativ, descendent și orașul nu reușește să atragă un capital uman tânăr, care să asigure schimbul între generații. De aceea, este important ca, pe termen mediu și lung, administrația locală să promoveze un set de politici publice care susțin creșterea natalității și să creeze mediul propice pentru persoanele care vin să lucreze sau să locuiască în orașul Caracal, prin calitatea ridicată a vieții în oraș, dezvoltarea economică, existența locurilor de muncă și oferta socio-culturală a orașului diversificată. Statistic, numărul total al populației este în ușoară scădere în fiecare an.

Populația cu vârsta cuprinsă între 15 și 59 de ani reprezintă segmentul majoritar în orașul Caracal, procentual atingând 63,51% din total. Procentul tinerilor, cei cu vârste cuprinse între 0 și 14 ani, este de 13,04%, iar procentul vârstnicilor, cei peste 60 de ani, este de 23,45% .

Analiza piramidei vârstelor la nivelul anului 2019, arată că aceasta este de tipul “clopot”, specifică populației cu tendință demografică staționară, când apare un echilibru relativ între grupele de vârstă. Acest tip de piramidă evidențiază existența unei populații cu o pondere mai redusă de tineri și o pondere mai ridicată de adulți și bătrâni. Aceste tendințe anunță prezența unui nivel scăzut al natalității și mortalității și accentuarea fenomenului de maturitate și îmbătrânire a populației, însă fertilitatea este relativ ridicată, astfel că se poate asigura un oarecare ritm de creștere a populației.

În ceea ce privește nivelul de educație al populației, conform ultimului recensământ, 66,62% din totalul populației de 10 ani și peste, avea un nivel mediu de pregătire profesională (liceu).

Mișcarea generală a populației municipiului Caracal are drept consecință modificarea numărului, structurii și caracteristicilor demografice ale comunități umane. Variația teritorială





a natalității și mortalității, arată că în perioada analizată, numărul deceselor depășește numărul de născuți vii, astfel că se impune ca administrația locală să promoveze politici publice care să susțină creșterea natalității.

Mișcarea migratorie a populației la nivelul municipiului Caracal arată că sunt mai multe plecări cu reședința/domiciliul decât stabiliri de reședință/domiciliu, aspect care arată că populația identifică oportunități mai bune în alte zone. Astfel, sunt necesare intervenții pentru creșterea atractivității orașului, din punctul de vedere al îmbunătățirii condițiilor de locuit, dezvoltarea economică, diversificarea locurilor de muncă, atractivitate culturală și de petrecere a timpului liber, dezvoltarea turismului, care să crească numărul stabilirilor de reședință/domiciliu în municipiul Caracal.

Tendențele de scădere a resurselor umane se observă în domeniul sănătate, educație, cultură. Numărul mediu al salariaților a crescut în toată perioada 2014-2019, iar numărul de șomeri înregistrați a avut o tendință de scădere. Un aspect negativ este acela că există un număr redus de locuri de muncă vacante la nivelul orașului.

CAPITOLUL 4. CULTURĂ, EDUCAȚIE ȘI SPORT

4.1. Infrastructura culturală

La nivelul anului 2019 în municipiul Caracal infrastructura culturală era formată din 15 biblioteci, 1 teatru, 1 muzeu, 1 centru cultural.

4.1.1. Biblioteci

Cele 15 biblioteci din municipiul Caracal au înregistrat în anul 2019 un număr de 6535 cititori activi, în scădere cu 4,82% față de anul anterior. Fondul de volume de carte existente în biblioteci a crescut în anul 2019 cu 1,28% comparativ cu anul 2014, însă a scăzut numărul de volume eliberate cititorilor cu 38,58%, ceea ce arată o scădere a interesului pentru cultură. Numărul volumelor eliberate în anul 2019 reprezintă 21,57% din totalul volumelor existente în bibliotecile din municipiul Caracal.

Tabel 23 Evoluția infrastructurii culturale din municipiul Caracal, 2014-2019

Nr.	Infrastructura culturală pe	2014	2015	2016	2017	2018	2019
-----	-----------------------------	------	------	------	------	------	------





crt.	categoria						
1.	Număr de biblioteci	17	17	15	14	15	15
1.1	din care, publice:	1	1	1	1	1	1
2.	Volume existente în biblioteci	260218	261663	-	247797	262757	263554
3.	Număr cititori activi	6866	8060	7296	7263	5979	6535
4.	Număr volume eliberate	92567	84692	78918	72002	63220	56846

Sursa: Institutul Național de Statistică, Tempo-online

Biblioteca municipală "Virgil Carianopol", declarată monument istoric categoria B, a fost înființată în anul 1936, ca bibliotecă publică, *Biblioteca Ateneului*, cu 2.257 volume, care a funcționat în librăria fraților Mărculescu. În perioada 1936-1950 biblioteca avea un număr de 99 cititori și difuza câteva sute de cărți anual. Mai târziu a devenit *Biblioteca Căminului Cultural Preda Buzescu*, iar la 1 noiembrie 1950 a devenit bibliotecă orășenească. La început a funcționat într-o singură încăpere și a înregistrat în primele două luni de la înființare 426 cititori. *Biblioteca Ateneului* se contopește în martie 1951 cu *Biblioteca Centrală Raională*. Existau sectoare de *citit în colectiv*, repartizate astfel, Căminul Cultural Boldu cu 7 sectoare, Căminul Cultural Protoseni cu 5 sectoare, iar Căminul Cultural Ateneu cu 5 sectoare. Caracalul dispunea în 1954 de două biblioteci, una pe strada Jean Dobrescu și cealaltă pe strada Filimon Sârbu. În 1998, Consiliul local a hotărât ca Biblioteca orășenească să poarte numele poetului caracalean, *Virgil Carianopol*.

Fondul de carte al *Bibliotecii Municipale* se ridică astăzi la 75.000 de volume, distribuite în cele 5 secții ale acesteia: sala de lectură, adulți - beletristică, adulți-carte de specialitate, copii și filiala de cartier. În colecțiile bibliotecii se regăsesc publicații din secolul al XIX-lea din donațiile Ilie Mărculescu și Ilie Constantinescu, în limbile greacă, turcă, germană, franceză, engleză, edițiile *Princeps* ale poeziilor lui Mihai Eminescu, *Enciclopedia Britannica* sau *Tout L'Universe*. Biblioteca mai dispune de o secție de prelucrare carte și de o sală a presei, care găzduiește un important fond de periodice (ziare și reviste). Anual instituția organizează *Festivalul Național de poezie Virgil Carianopol*, iar periodic mese rotunde, expoziții de carte, recenzii, întâlniri cu scriitori.

Biblioteca a funcționat în mai multe sedii. Primul dintre acestea a fost la parterul fostei Case Parohiale, din strada C. Poroineanu, ulterior Jean Dobrescu. Apoi, s-a mutat la parterul caselor Uță, din strada Cuza Vodă. În 1958 a funcționat în sediul fostului Palat al Justiției, unde era și sediul Casei de Cultură și cel al Consiliului Local pentru Cultură fizică și Sport. În anul 1960 este mutată pe strada Borsec, iar în 1993 pe strada Carpați. Din anul 2002 instituția funcționează în sediul de pe strada Iancu Jianu, nr.18 A¹⁹.

La începutul anului 2012, Biblioteca municipală "Virgil Carianopol" a fost selectată și cuprinsă în cadrul Programului Biblionet, finanțat de Fundația Bill și Melinda Gates. Cu această ocazie, biblioteca a fost dotată cu 10 calculatoare conectate la Internet, periferice, camere video, căști, scanner, imprimantă și videoproiector²⁰.

¹⁹ <http://www.cniptcaracal.ro/index.php?page=biblioteca-virgil-carianopol>

²⁰ <http://www.bibnat.ro/biblioteci.php?id=2681>





Clădirea în care funcționează biblioteca municipală este în proces de restaurare și consolidare cu finanțare prin Programul Operațional Regional 2014-2020, Axa prioritară 5 - Îmbunătățirea mediului urban și conservarea, protecția și valorificarea durabilă a patrimoniului cultural, prioritatea de investiții 5.1 - Conservarea, protejarea, promovarea și dezvoltarea patrimoniului natural și cultural, în perioada 15.08.2016-15.04.2023.

Prin lucrările propuse s-a urmărit păstrarea sau refacerea fațadelor în stilul arhitectonic al clădirii inițiale, cu menținerea aspectului artistic al epocii din care provine, consolidarea structurală a clădirii, în vederea asigurării cerinței de rezistență mecanică și stabilitate, siguranța în exploatarea clădirii, refacerea finisajelor interioare, prin măsuri de restaurare, conservare, inclusiv a componentelor artistice, refacerea instalațiilor interioare (instalații sanitare, instalații electrice, instalații alimentare cu gaze naturale, instalații termice, de ventilație-climatizare, instalații de avertizare și alarmare la incendiu, antiefracție, supraveghere video-voce date etc.), dotarea precum și reabilitarea sa funcțională, asigurându-se în cadrul spațiului restaurat, funcțiuni culturale contemporane, care reintegrează clădirea în spațiul cultural local.

4.1.2. Teatre

În anul 2019, în municipiul Caracal nu figurau ca fiind funcționale instituții și companii de spectacole²¹.

Teatrul Național Caracal a fost realizat după planurile arhitectului austriac Frantz Bilek, piatra de temelie fiind pusă la 14 iulie 1896. A fost inaugurat în octombrie 1901. Edificiul teatrului din Caracal, construit între 1896-1901 în stil eclectic cu accente neobaroce și neorenascentiste, impresionează prin masivitatea și bogăția sa decorativă.

Fațada principală, dinspre est, este tratată cu somptuozitate, fiind animată de un repertoriu decorativ bogat, accentul este pus pe registrul superior. Coloanele angajate încadrează cele trei intrări și balcoanele, care au parapet cu baluștri ionici și două console cu motive geometrice.

Fațadele de nord și de sud păstrează elemente decorative ale fațadei de est, dar le pune în operă într-un mod diferit. Coloanele angajate devin pilaștri fără capitel, fereastra cu trafor este mărginită de doi mascheroni. Cornișa de coronament se termină cu un fronton triunghiular. Lanternoul peste scările de acces la balcon este din tablă.

Clădirea este din zidărie de cărămidă, la ferestre și la uși au fost folosite ca buiandrug și sine de cale ferată înguste. Planșeul etajului este o structură mixtă de șine cu bolți de zidărie aplatizate peste care este pus un strat de mortar, slab armat, iar planșeul podului era din lemn. În tratarea spațiilor interioare, accentul a fost pus pe holul principal. Din arhitectură a fost eliminată scara de onoare monumentală. Accesul la balcon se face prin două scări laterale, din piatră. "Pictura era executată în manieră 1900. Plafoanele sălii de spectacole au fost pictate cu scene idilice sau pastorale", scria Prof. Petru Crăciun. Pictura originală nu s-a păstrat, astăzi

²¹ Instituțiile de spectacole și concerte sunt: teatrele, filarmonicile, orchestrele și ansamblurile artistice care au funcționat în anul de referință.



interioarele fiind complet repictate. Etajul al doilea are trei ferestre mici și o cornișă pe console, cu trafor din ipsos cu motive vegetale având ca emblemă lira. Inițial, pe cornișă erau patru statui ce reprezentau muzele: Caliope, Eutherpe, Terpsichore și Thalia, înlocuite în 1959²².

La Teatrul Național au loc, anual, Festivalul Național de Teatru „Ștefan Iordache”, Festivalul de Comedie al teatrelor neprofesioniste, Festivalul de Teatru și Film de scurt metraj pentru tineret „fesTin”, permanent stagiunea Teatrului Municipal, spectacole de teatru, de muzică, de divertisment, simpozioane, conferințe, expoziții etc.

Din 1901, pe scena teatrului au evoluat mari nume ale culturii române, precum: George Vraca, Grigore Vasiliu Birlic, Dina Cocea, Eugenia Zaharia, Remus Comăneanu, Constantin Tănase etc. Sub titulatura Teatrul Municipal, cu o activitate neîntreruptă de peste 60 de ani, funcționează o trupă de teatru, cu un repertoriu variat sub semnătura unor regizori profesioniști, cu spectacole de teatru pentru toate gusturile și pentru orice vârstă.



²² Conform <http://www.cniptcaracal.ro/index.php?page=teatrul-national-stefan-iordache>

Figura nr. 11 Teatrul Național din Caracal în anul 1905
Sursa: P.U.G. Municipiul Caracal

Clădirea Teatrului Național a fost reabilitată și modernizată prin intermediul fondurilor primite de la Ministerul Culturii. În prezent clădirea necesită lucrări de modernizare a fațadelor.



Figura nr. 12 Teatrul Național din Caracal în anul 2021
Sursa: <http://www.cniptcaracal.ro/index.php?page=teatrul-national-stefan-iordache>



Figura nr. 13 Imagine interior Teatrul Național Caracal
Sursa:www.gds.ro

Teatrul de vară din Caracal este locația în care se desfășoară o parte dintre evenimentele planificate în cadrul Teatrului Național Caracal, având o activitate constantă în sezonul verii.

4.1.3. Muzeu

Muzeul Romanațiului²³

Intenția înființării unui muzeu în municipiul Caracal a început în anul 1900 în casa de pe strada Crinului, aparținând magistratului caracalean Ion Hagiescu-Miriște, care a amenajat-o în vederea expunerii tablourilor și lucrărilor de sculptură. În anul 1904 acesta lăsa prin testament toată averea sa „*județului Romanați*”, iar în anul 1916 Ion Hagiescu-Miriște adauga la testament un codicil, în care sunt exprimate unele gânduri în ceea ce privește viitorul colecției sale care se mărise an de an și necesita înființarea unui muzeu. După moartea lui, soția urma să dea prefecturii județului Romanați colecția de artă, iar „*județul să fie dator, în așa împrejurare, să păstreze pentru totdeauna această colecție spre a servi ca muzeu*”.

Și în anul 1944 au existat intenții de înființare a unui muzeu arheologic de către un grup de elevi și profesori de la liceul „Ioniță Asan”, care s-au constituit într-o societate culturală cu numele de „Haralamb Lecca”, conform „*Actului constitutiv*” din 1 noiembrie 1944.

Abia la 26 septembrie 1949 a luat ființă **Muzeul Romanațiului**, muzeu organizat într-o clădire din centrul orașului, construită în a doua jumătate a secolului al XIX-lea, în care spațiul de expunere cuprindea două săli, pentru cele două secții pe care le avea: *istorie și artă plastică*. Secția de istorie avea expuse 65 de obiecte, care constituiau nucleul muzeului. Secția de artă

²³ Descriere preluată <http://www.cniptcaracal.ro/index.php?page=muzeu-romanatiului>



plastică a preluat 27 de tablouri semnate de N. Dărăscu, C.D. Stahi, O. Obedeau, N. Grimani, Ambrosini și alții, din ce mai rămăsese din colecția lui Hagiescu-Miriște.

În martie 1950, muzeul a fost mutat într-o clădire, monument istoric de arhitectură, construită în a doua jumătate a secolului al XVIII-lea, ultimul proprietar fiind din neamul Jienilor, Niculin Jianu. Spațiul din strada Negru Vodă nr. 1 cuprindea două corpuri de clădiri cu 23 de încăperi. După un an, în septembrie 1950 când se desființează județul Romanați, își schimbă denumirea în „muzeu raional“, apoi din 1968 în „muzeu orășenesc“, denumire ce a purtat-o până la 30 aprilie 1990, când în urma unui memoriu înaintat Direcției muzeelor și colecțiilor din cadrul Ministerului Culturii, se revine la titulatura inițială.

Casa „Iancu Dobruneanu“, care adăpostește astăzi Muzeul Romanațiului a fost proprietatea senatorului Iancu Dobruneanu, fiul lui Nicolae Dobruneanu și al Zincăi Dobruneanu, născută Jianu, nepot al boierului- haiduc Iancu Jianu. Casa a fost ridicată între anii 1895-1896, pe locul fostelor case ale lui Grigore și Ștefan Jianu. Prin căsătoria Ecaterinei Dobruneanu (fiica lui Iancu Dobruneanu), cu senatorul Mișu Chintescu, casa a ajuns în posesia familiei Chintescu. Până în prezent casa nu a suferit transformări mari, numai fântâna arteziană din fața casei în formă de floare de crin a fost distrusă. După naționalizare a adăpostit mai multe instituții. Din 1989 a fost repartizată Muzeului Orășenesc Caracal, iar din 1990 au început lucrările de amenajare ale muzeului în această clădire, care și-a redobândit denumirea de Muzeul Romanațiului.

Muzeul Romanațiului este organizat pe patru secțiuni pe modelul unui muzeu zonal, reprezentând zona fostului județ Romanați:

- secția de arheologie-istorie;
- secția memorială „Iancu Jianu“;
- secția de artă plastică;
- secția de etnografie.

Secția de arheologie-istorie are un patrimoniu de peste 20.000 de piese de mare valoare, unele cu o vechime de peste 6.000 de ani, expuse în opt săli având o suprafață de peste 400 metri pătrați.

La intrarea în muzeu este amplasat Lapidariumul, un sector de valoare al muzeului, care este format din peste 20 de piese: sarcofage, praguri de porți, pinii funerare, vase de provizii.

Piesa de rezistență este sarcofagul lui Aelius Iulius Iulianus, cu dimensiunile de 2,30 x 1,08 x 1,54 m, lucrat din calcar de Vrața, cu frumoase ornamente sculpturale, atât pe capac cât și pe cutie, ce a fost ridicat de soția sa Valeria Gaemellina împreună cu copiii, și descoperit lângă Romula, în necropola de la Hotărani în anul 1952. Se consideră că ar fi datat la începutul secolului al III-lea.

Expoziția permanentă a secției de arheologie-istorie, constituită pe criteriul tematico-cronologic, în spiritul periodizării istoriografiei românești, prezintă valoroase mărturii ce atestă o bogată viață materială și spirituală a locuitorilor acestor meleaguri, din cele mai vechi timpuri până în 1944.





Fiecare din cele opt săli ale muzeului are o tematică bine definită și bogat ilustrată cu imagini, documente, hărți și texte de mare valoare, obiecte din diferite materiale și epoci, costume, uniforme și arme, opere de artă, toate legate de istoria, viața social-economică și cultura fostului județ Romanați, traversând perioadele de evoluție a acestei zone, din paleolitic până în epoca modernă.

Sunt semnificative obiectele din paleolitic (unele din piatră, oase de mamut, unelte din os, vase de ceramică) descoperite la Vlădila, Caracal, Fărcașele, Hotărani și Grădinile.

Secția memorială „Iancu Jianu“ ilustrează, prin piesele valoroase pe care le cuprinde în inventar (călimara și penelul, pistoale cu cremene, flinta, chimirul, bota de apă, obiecte personale, piese de mobilier și obiecte de uz casnic, fotografii și documente ale familiei Jienilor), modul de viață și frământările sociale de la sfârșitul secolului al XVIII-lea și începutul secolului al XIX-lea.

Secția de etnografie este în curs de reamenajare, neavând un spațiu adecvat de expunere. Patrimoniul etnografic cuprinde costume populare din zona Romanațiului: costume de bărbați cu pieptare ornamentale cu iră colorată și lânică, costume de femei cu frumoase zăvelci și pieptărașe, costume de flăcăi sau piese separate de port, ca marama, conciuri, ghebe. Cea mai veche piesă, este o cămașă bărbătescă de la sfârșitul secolului al XVIII-lea. De asemenea, secția are o colecție de peste 4.000 de modele de cusături.

Această secție cuprinde și vechi unelte agricole, unele confecționate cu mijloace rudimentare de către meșterii satelor cum ar fi plugul de lemn și piese de industrie casnică: războaie de țesut, vârtelnițe, sau „dulap“ de tras mătasea din gogoșile de borangic.

Secția de artă plastică a fost prevăzută în profilul muzeului încă de la înființare, datorită faptului că în Caracal s-au născut mulți pictori talentați: Mihail Lapatty, Marius Bunescu, Gheorghe Teodorescu-Romanați, Ion Musceleanu, Teodor Catană. De asemenea, în oraș se aflau și unele colecții de artă.

Fondul inițial de piese al secției l-au constituit lucrările de pictură, grafică și sculptură rămase din colecția lui Ion Hagiescu-Miriște, din care amintim lucrările pictorilor: Nicolae Dărăscu (*În piață*), C.D.Stahi (*Fructe*), P.Ioanid (*Târgul de oale*), O.Obedeanu (*Dorobanțul*, *Linuța și Manciu*), G.Saru (*Portret de bătrân*), N.Grimani (*Viaductul*, *Portret de fată*, *Ucenicul stă la îndoială*), Iordănescu Eug. (*Portret de femeie*, *În pădure*, *Cu sacaua*), în total 23 de picturi românești și 8 străine - Uberti P. (*Reparatorul de umbrele*), Ambrosini (*Doi copii*), Montorane B. (*Fetița cu porumbelul*), Guillaume A. (*Jucătorii de cărți*), Dupont L. (*Flori și fructe*, *Flori*) precum și două sculpturi: (*Soldat obosit*) de Oscar Han și (*Femeie Tânără*) de C. Bălăcescu.

În colecția secției muzeului Romanațiului se află 510 obiecte de inventar, din care peste 460 de tablouri realizate de pictori români și străini, numeroase sculpturi, picturi pe lemn și icoane vechi, goblenuri.“

În prezent, prin intermediul proiectului *“Restaurarea, consolidarea, echiparea și dotarea Muzeului Romanațiului, în vederea valorificării durabile a patrimoniului cultural local”*,





finanțat prin Programul Operațional Regional 2014-2020, Axa prioritară 5 - Îmbunătățirea mediului urban și conservarea, protecția și valorificarea durabilă a patrimoniului cultural, prioritatea de investiții 5.1 - Conservarea, protejarea, promovarea și dezvoltarea patrimoniului natural și cultural, muzeul beneficiază de lucrări de intervenție care vizează restaurarea, consolidarea și dotarea clădirii Muzeului Romanatului.

Proiectul se implementează de către U.A.T. Municipiul Caracal, timp de 71 luni, începând din data de 22.04.2018 până la 31.08.2022.

Prin lucrările propuse se urmărește păstrarea, sau refacerea fațadelor în stilul arhitectonic al clădirii inițiale, cu menținerea aspectului artistic al epocii din care provin, consolidarea structurală a clădirii, în vederea asigurării cerinței de rezistență mecanică și stabilitate, siguranța în exploatare a clădirii, refacerea finisajelor interioare, prin măsuri de restaurare, conservare, inclusiv a componentelor artistice, refacerea instalațiilor interioare (instalații sanitare, instalații electrice, instalații alimentare cu gaze naturale, instalații termice, de ventilație-climatizare, instalații de avertizare și alarmare la incendiu, antiefracție, supraveghere video- voce date, etc.), dotarea precum și reabilitarea sa funcțională, asigurându-se în cadrul spațiului muzeal funcțiuni culturale contemporane, care reintegrează clădirea în spațiul cultural local.

Intervențiile și activitățile propuse în cadrul proiectului contribuie la punerea în valoare a obiectivului de patrimoniu, pentru a se crea premisele creșterii numărului de vizitatori, ca urmare a investiției realizate și de a contribui la creșterea competitivității arealului în care sunt localizate²⁴.

69

Muzeul de Etnografie “Hagiescu Miriște” este amplasat în Casa Hagiescu Miriște, (sf. Sec. XIX), și în raza de protecție a unui Ansamblu urban clasat (IT-II-a-B-08753) în conformitate cu Lista Monumentelor Istorice a Județului Ilt, ansamblu care este alcătuit din străzile Mărului - Iancu Jianu - Plevnei - Mieilor - Agnita Botorca, clădirile de pe ambele părți ale străzilor. Clădirea a fost declarată monument istoric de importanță locală.

U.A.T. Municipiul Caracal derulează proiectul “*Restaurarea, consolidarea, echiparea și dotarea Muzeului de etnografie Hagiescu Miriște, în vederea valorificării durabile a patrimoniului cultural local*”, finanțat prin Programul Operațional Regional 2014-2020, Axa prioritară 5 - Îmbunătățirea mediului urban și conservarea, protecția și valorificarea durabilă a patrimoniului cultural, prioritatea de investiții 5.1 - Conservarea, protejarea, promovarea și dezvoltarea patrimoniului natural și cultural, cu o durată de 66 luni, începând din data de 01.05.2017 până la 31.10.2022.

²⁴ https://www.google.com/url?sa=t&rct=j&q=&esrc=s&source=web&cd=&ved=2ahUKEwjZ_o-g0pvvAhXEvosKHB6FAtsQFjABegQIAhAD&url=http%3A%2F%2Fwww.primariacaracal.ro%2Ffisiere%2FInformatii-publice%2FProiecte%2520europene%2FCOD_SMIS_117308%2FComunicat%2520presa_Lansare%2520de%2520proiect_Cod%2520SMIS%2520117308.pdf&usg=AOvVaw2Bpc4IZm52rrnsFoVIIrDT





4.1.4. Centre culturale

Centrul Cultural Municipal „Radu Șerban”, instituție publică de cultură, este structurat pe trei departamente: Departamentul organizare spectacole și evenimente culturale, pregătire acțiuni cultural artistice, Biblioteca Virgil Carianopol și Muzeul Romanăștilui - promovează și produce valori culturale și artistice locale, organizează și colaborează la organizarea manifestărilor naționale: Festivalul Internațional de Folclor „Călușul Românesc”, Festivalul Național de Muzică Ușoară „Radu Șerban”, Festivalul Național de Folclor - concurs de interpretare pentru soliști de muzică populară copii (vocali și instrumentiști) „De dor de primăvară”, Salonul Național de Bandă Desenată, Festivalul de Teatru și Film de scurt metraj pentru tineret „FesTin”, Festivalul Național de Poezie „Virgil Carianopol”, Festivalul Național de Muzică Folk „Voci tinere”, Festivalul Județean de Colinde și Obiceiuri de Iarnă, Festivalului Național de Comedie al Teatrelor Neprofesioniște, Festivalul Național de Teatru, participă la manifestări de interes local, județean, național și internațional, participă la organizarea sărbătorilor locale și naționale.

Obiectivele Centrului Cultural Municipal urmăresc: recuperarea, perpetuarea și valorificarea tradițiilor cultural-artistice prin dezvoltarea gustului artistic al tinerei generații, a creației de valori cultural-artistice; asigurarea cadrului instituțional și a mijloacelor culturale, de punere în valoare a potențialului cultural-artistice din municipiul Caracal și nu numai, constituirea și dezvoltarea unei comunități culturale care să asigure valorificarea deplină a tezaurului cultural-artistice; asigurarea egalității șanselor de acces și participarea la activitățile artistice desfășurate în cadrul instituției, pentru toți tinerii care urmează sau nu o formă de învățământ. Din punctul de vedere al activității, centrul organizează **cercuri artistice** (Teatru -Teatrul Municipal, Teatru pentru copii, Actorie; Pian; Chitară; Instrumente de suflat (nai, fluier, taragot); Canto, muzică populară; Grup vocal Allegro; Pictură; Grafică; Istoria artei; Artă sacră; Fotografie; Coregrafie (Dansuri populare, Căluș, Ansamblul Folcloric Romanăși, Ansamblul folcloric de copii), **manifestările culturale și artistice** (Spectacole de teatru; Spectacole folclorice; Spectacole de divertisment; Spectacole de muzică și poezie; Expoziții de pictură, grafică, fotografie; Proiecție de filme; Conferințe, simpozioane; Lansări de carte), festivaluri naționale anuale (Festivalul Național de Poezie Virgil Carianopol; Festivalul Folcloric „De dor de primăvară” - concurs de interpretare soliști vocali și instrumentiști copii; Festivalul Internațional de Folclor „Călușul Românesc”; Festivalul Național de Muzică Ușoară Radu Șerban; Festivalul Național de Teatru și Film pentru Tineret „FesTin”; Festivalul Național de Teatru)²⁵.

70

²⁵ <http://www.primariacaracal.ro/centrul-cultural>



4.2. Infrastructura educațională

Numărul de unități școlare din municipiul Caracal a fost în anul 2019 de 9, din care 5 licee, 3 unități de învățământ primar și gimnazial și 1 unitate postliceală. În perioada 2014-2019 se observă o tendință de stagnare a numărului de unități școlare, cu mici variațiuni.

Tabel 24 Evoluția numărului de unități școlare în municipiul Caracal, 2014-2020

Nr.crt.	Niveluri de educație	2014	2015	2016	2017	2018	2019	2020
	Total	9	10	10	9	9	9	9
1.	Primar și gimnazial	4	4	4	3	3	3	3
2.	Liceal	4	5	5	5	5	5	5
3.	Postliceal	1	1	1	1	1	1	1

Sursa: Institutul Național de Statistică, Tempo-online

Tabel 25 Rețeaua unităților de învățământ preuniversitar de stat în anul școlar 2020-2021

Nr. crt.	Denumirea unității de învățământ	Tip unitate	
		Cu personalitate juridică	Arondată
1.	Liceul Teoretic "Ioniță Asan"	cu personalitate juridică	
2.	Grădinița cu Program Prolungit nr.1		arondată
3.	Grădinița cu Program Normal nr. 4		arondată
4.	Liceul Teoretic „Mihai Viteazul”	cu personalitate juridică	
5.	Liceul Tehnologic „Matei Basarab”	cu personalitate juridică	
6.	Liceul Tehnologic „Dimitrie Petrescu”	cu personalitate juridică	
7.	Liceul Tehnologic „Constantin Filipescu”	cu personalitate juridică	
8.	Școala Gimnazială nr. 1		arondată
9.	Grădinița cu Program Normal nr 1		arondată
10.	Școala Gimnazială nr.2	cu personalitate juridică	
11.	Grădinița cu Program Prolungit nr.4		arondată
12.	Grădinița cu Program Normal nr.3		arondată
13.	Școala Gimnazială "Gheorghe Magheru"	cu personalitate juridică	
14.	Școala Gimnazială nr.3		
15.	Grădinița cu Program Normal "Dumbrava Minunată"		
16.	Grădinița cu Program Prolungit nr.2		
17.	Școala Gimnazială "Nicolae Titulescu"	cu personalitate juridică	
18.	Grădinița cu Program Prolungit nr.3		arondată

Sursa: <https://www.isjolt.ro/retea-scolara-an-2020-2021/>



La acestea se adaugă Școala Postliceală Sanitară “Carol Davila” Caracal și Clubul Copiilor “Marius Bunescu”.

În ceea ce privește infrastructura unităților școlare, municipiul Caracal a avut în anul 2019 un număr de 273 săli de clasă (în creștere cu 10,52% față de 2014), 48 de laboratoare școlare (în creștere cu 1 unitate față de 2014), 11 săli de gimnastică (cu 1 unitate mai mult decât în 2014), 15 ateliere școlare (același număr ca în anul 2014), 11 terenuri de sport (același număr ca în anul 2014). În anul 2019, în unitățile de învățământ erau 687 de calculatoare, în creștere cu 44,02% față de 2014. În municipiul Caracal nu sunt bazine de înot.

Sălile de clasă din unitățile de învățământ din municipiul Caracal au avut o evoluție pozitivă în perioada 2014-2019, crescând de la 247 unități în 2014, la 273 în 2019. Ponderea cea mai mare de săli de clasă era la nivelul anului 2019 în învățământul liceal, care reprezenta 51,28% din totalul sălilor de clasă existente. Numărul sălilor de clasă din învățământul primar și gimnazial reprezenta în anul 2019 un procent de 29,30% din total săli de clasă. Cele mai puține săli de clasă erau în învățământul postliceal (4 clase).

Tabel 26 Evoluția sălilor de clasă din unitățile de învățământ din municipiul Caracal, 2014-2019

Nr. crt.	Niveluri de educație	2014	2015	2016	2017	2018	2019
	Total	247	277	275	255	264	273
1.	Învățământ antepreșcolar	4	4	4	4	4	7
2.	Învățământ preșcolar	41	40	40	43	38	42
3.	Învățământ primar și gimnazial (inclusiv Învățământ special)	80	76	78	79	79	80
4.	Învățământ primar și gimnazial	80	76	78	79	79	80
5.	Învățământ liceal	118	154	150	126	140	140
6.	Învățământ postliceal și de maiștri	4	3	3	3	3	4

Sursa: Institutul Național de Statistică, Tempo-online



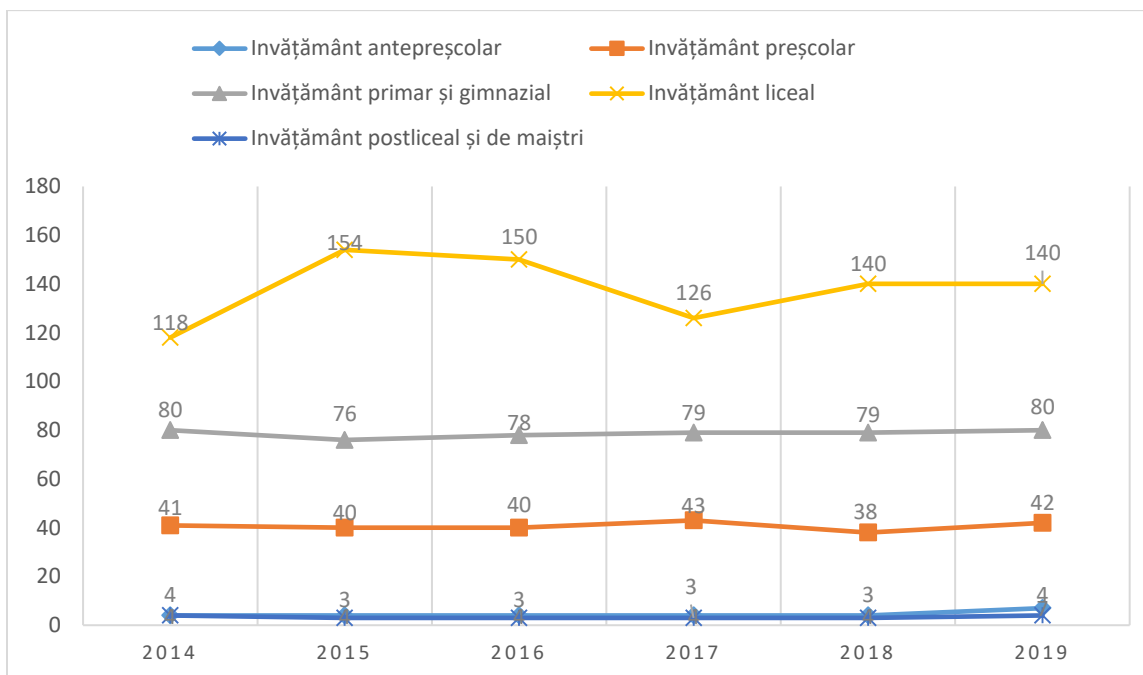


Figura nr. 14 Evoluția numărului sălilor de clasă din unitățile școlare
Sursa: Institutul Național de Statistică

73

Numărul de laboratoare școlare a crescut cu doar 1 unitate în anul 2019 comparativ cu anul 2014 și a scăzut cu o unitate față de anul 2018. Un procent de 79,16% din numărul de laboratoare școlare de la nivelul unităților de învățământ din municipiul Caracal este reprezentat de cele din licee. Pe niveluri de educație, în anul 2019 a scăzut numărul de laboratoare școlare din învățământul primar și gimnazial, cu 4 unități comparativ cu 2014.

Tabel 27 Evoluția laboratoarelor școlare din unitățile de învățământ din municipiul Caracal, 2014-2019

Nr. crt.	Niveluri de educație	2014	2015	2016	2017	2018	2019
	Total	47	48	47	49	49	48
1.	Invățământ primar și gimnazial (inclusiv Invățământ special)	13	11	11	10	10	9
2.	Invățământ primar și gimnazial	13	11	11	10	10	9
3.	Invățământ liceal	34	36	35	38	38	38
4.	Invățământ postliceal și de măști	:	1	1	1	1	1

Sursa: Institutul Național de Statistică, Tempo-online

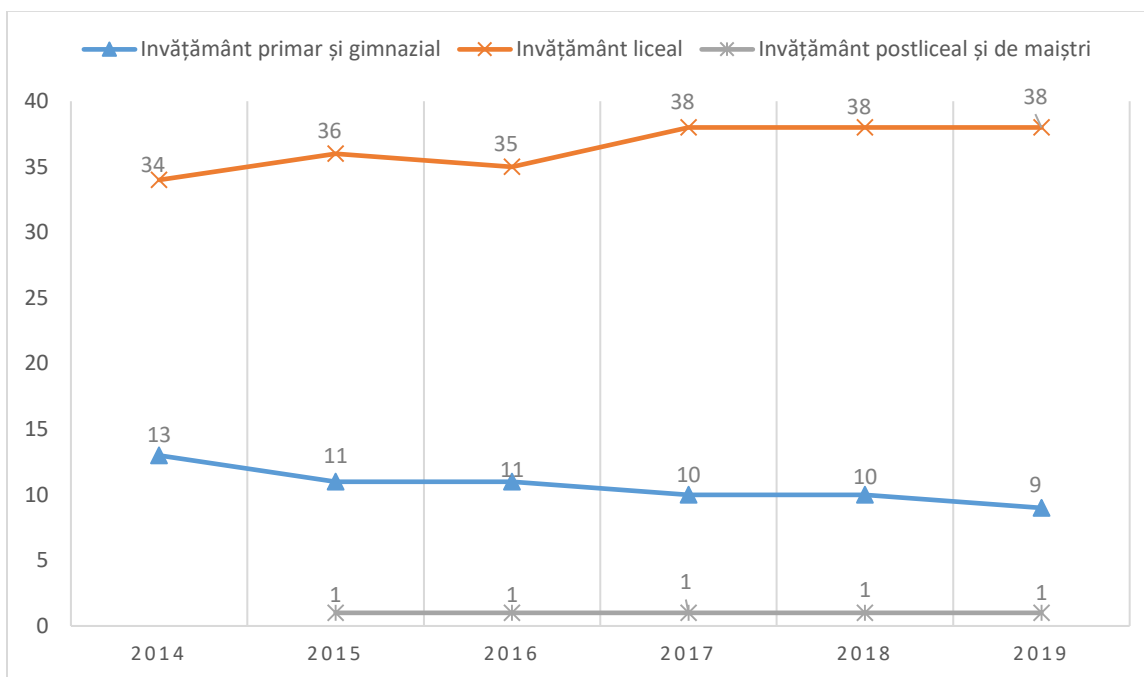


Figura nr. 15 Evoluția laboratoarelor școlare din unitățile de învățământ
Sursa: Institutul Național de Statistică

74

Sălile de gimnastică erau în număr total de 11 la nivelul anului 2019, aceleași din anul 2016. Cele mai multe săli de gimnastică sunt în învățământul primar și gimnazial (8 săli), iar în licee erau 3 săli.

Tabel 28 Evoluția sălilor de gimnastică din unitățile de învățământ din municipiul Caracal, 2014-2019

Nr. crt.	Niveluri de educație	2014	2015	2016	2017	2018	2019
	Total	10	10	11	11	11	11
1.	Invățământ primar și gimnazial (inclusiv Invățământ special)	8	8	8	8	8	8
2.	Invățământ primar și gimnazial	8	8	8	8	8	8
3.	Invățământ liceal	2	2	3	3	3	3

Sursa: Institutul Național de Statistică, Tempo-online



Numărul de ateliere școlare din unitățile de învățământ a rămas constant în perioada 2014-2020 (15 ateliere), fiind toate în cadrul liceelor.

Tabel 29 Evoluția atelierelor școlare din unitățile de învățământ din municipiul Caracal, 2014-2019

Nr. crt.	Niveluri de educație	2014	2015	2016	2017	2018	2019
	Total	15	15	16	15	15	15
1.	Învățământ primar și gimnazial (inclusiv Învățământ special)	1	1	1	:	:	:
2.	Învățământ primar și gimnazial	1	1	1	:	:	:
3.	Învățământ liceal	14	14	15	15	15	15

Sursa: Institutul Național de Statistică, Tempo-online

Terenurile de sport au rămas la același număr în perioada 2014-2020, un total de 11 terenuri, din care 6 în învățământul primar și gimnazial și 5 în învățământul liceal.

Tabel 30 Evoluția terenurilor de sport din unitățile de învățământ din municipiul Caracal, 2014-2019

Nr. crt.	Niveluri de educație	2014	2015	2016	2017	2018	2019
	Total	11	10	12	11	11	11
1.	Învățământ primar și gimnazial (inclusiv Învățământ special)	6	5	6	5	5	6
2.	Învățământ primar și gimnazial	6	5	6	5	5	6
3.	Învățământ liceal	5	5	6	6	6	5

Sursa: Institutul Național de Statistică, Tempo-online

Numărul de calculatoare din unitățile de învățământ din municipiul Caracal a crescut în anul 2019 cu 44,02% față de 2014, cea mai mare creștere fiind în licee cu 75,57%. Din analiza datelor statistice se observă că ponderea cea mai mare de calculatoare se află în licee (66,95%) și în școlile primare și gimnaziale (24,74%).

În perioada de referință a scăzut numărul de calculatoare din învățământul primar și gimnazial în anul 2019, cu 5,55% față de 2014. În restul unităților evoluția a fost pozitivă.

Tabel 31 Evoluția numărului de PC-uri din unitățile de învățământ din municipiul Caracal, 2014-2019



Nr. crt.	Niveluri de educație	2014	2015	2016	2017	2018	2019
	Total	477	528	538	565	685	687
1.	Invățământ antepreșcolar	1	2	2	2	2	4
2.	Invățământ preșcolar	20	27	28	32	31	37
3.	Invățământ primar și gimnazial (inclusiv Invățământ special)	180	161	166	176	176	170
4.	Invățământ primar și gimnazial	180	161	166	176	176	170
5.	Invățământ liceal	262	322	326	339	460	460
6.	Invățământ postliceal și de maiștri	14	16	16	16	16	16

Sursa: Institutul Național de Statistică, Tempo-online

4.3. Infrastructura sportivă și de petrecere a timpului liber

Infrastructura sportivă este formată dintr-un stadion municipal, sala polivalentă, parcuri și locuri de joacă pentru copii.

Stadionul Municipal "Parc" din Caracal este în prezent în stare avansată de degradare, iar echipa de fotbal nu mai este funcțională.

Clubul Sportiv Școlar din Caracal a fost înființat în anul 1977 și are ca secții sportive: kaiac canoe, handbal, fotbal și atletism.

76

Tabel 32 Rezultatele obținute în ultimii ani de către sportivii legitimați la Clubul Sportiv Școlar Caracal

Obiective realizate/secție/ grupă	An competițional	Campionat Național Junioare
Juniori III	2013-2014	Medalie aur Locul I
Juniori II	2013-2014	Medalie argint Locul II
Juniori II	2014-2015	Medalie aur Locul I
Juniori I	2015-2016	Medalie argint Locul II

Sursa: articole presă locală

Sala polivalentă este utilizată pentru desfășurarea orelor de educație fizică și sport ale elevilor Liceului Teoretic Mihai Viteazu, dar și antrenamentelor copiilor de la Clubul Sportiv Școlar. Clădirea este în stare avansată de degradare, necesitând lucrări de reabilitare.





4.4. Concluzii

La nivelul municipiului Caracal există o serie de instituții care asigură activitatea culturală: teatru, muzeu, biblioteci, centru cultural, case memoriale, care au beneficiat de lucrări de reabilitare, în cadrul unor proiecte finanțate din fonduri europene nerambursabile.

Deși fondul de volume de carte existente în biblioteci a crescut în anul 2019 cu 1,28% comparativ cu anul 2014, se observă o scădere a numărului de volume eliberate cititorilor cu 38,58%, ceea ce arată un interes redus pentru cultură. Numărul volumelor eliberate în anul 2019 reprezintă 21,57% din totalul volumelor existente în bibliotecile din municipiul Caracal. Activitățile din teatru și muzeu au fost sistate în această perioadă, urmare a realizării unor lucrări de renovare, reabilitare și dotare, dar și pe fondul măsurilor aplicate în contextul pandemiei de COVID-19 pe teritoriul României.

Infrastructura educațională a avut o evoluție constantă, numărul de unități școlare rămânând același, însă se observă o tendință de scădere a populației școlare.

Analiza evoluției infrastructurii unităților școlare din municipiul Caracal arată că, în anul 2019, a crescut numărul sălilor de clasă (în creștere cu 10,52% față de 2014), al laboratoarelor școlare (în creștere cu 1 unitate față de 2014), al sălilor de gimnastică (cu 1 unitate mai mult decât în 2014). În anul 2019, în unitățile de învățământ erau 687 de calculatoare, în creștere cu 44,02% față de 2014. În municipiul Caracal nu sunt bazine de înot, iar numărul de ateliere școlare și terenuri de sport a rămas același ca în anul 2014.

Infrastructura sportivă necesită intervenții atât pentru reabilitarea, dotarea și modernizarea infrastructurii existente (stadion, sală polivalentă, locuri de joacă pentru copii), cât și crearea unor spații noi, în special pentru încurajarea practicării sporturilor de masă, precum și cele în spații în aer liber.



CAPITOLUL 5. TURISM

5.1. Infrastructura turistică

Infrastructura turistică (baza tehnico-materială) cuprinde: capacitățile de cazare și alimentație publică; rețeaua de servicii complementare aferente turismului, mijloacele de tratament și agrement (trasee turistice etc.).

De calitatea infrastructurii turistice depinde: modul de valorizare (redus/ridicat) a fondului turistic; gradul de satisfacere (complet/incomplet) al cererii turistice în funcție de diversitatea serviciilor turistice oferite; asigurarea unui consum turistic (inferior/superior).

De asemenea, centrele de informare turistică și agențiile de turism din municipiu au un rol important în promovarea și comercializarea serviciilor turistice locale. Serviciile de intermediere, precum rezervările de locuri în mijloace de transport, în hoteluri și restaurante, la manifestările culturale - artistice și sportive etc., închirierile (de mijloace de transport, de echipamente sportive), asigurările pe timpul călătoriilor, sunt, de asemenea, componente importante care întregesc produsul turistic.

5.1.1. Capacitatea de cazare și de alimentație

În urma analizei evoluției numărului de structuri de primire cu funcțiune de cazare din municipiul Caracal, se constată că a crescut, în anul 2020, cu o singură unitate față de anul 2014 și față de anul 2019. Numărul de pensiuni turistice a rămas constant în perioada analizată, iar numărul de hoteluri s-a redus de la 2 unități la una.

La nivelul anului 2020, numărul de structuri de primire turistică din municipiul Caracal reprezenta 15,38% din totalul județului Olt (26 unități), 0,63% din totalul regiunii Sud-Vest Oltenia (635 unități) și 0,04% din total național (8610 unități).

Tipurile de structuri de primire turistică cu funcțiuni de cazare turistică din municipiul Caracal sunt: hoteluri (1 unitate), hosteluri (1 unitate), vile turistice (1 unitate), pensiuni turistice (1 unitate).

Tabel 33 Evoluția numărului de structuri de primire turistică cu funcțiuni de cazare turistică, 2014-2020

Nr. crt.	Tipuri de structuri de primire turistică	2014	2015	2016	2017	2018	2019	2020
	Total	3	3	2	4	5	3	4
1.	Hoteluri	2	2	2	2	2	1	1
2.	Hosteluri	:	:	:	:	:	:	1

3.	Vile turistice	1	1	:	1	2	1	1
4.	Pensiuni turistice	:	:	:	1	1	1	1

Sursa: Institutul Național de Statistică, Tempo-online

Analiza capacității de cazare turistică existentă la nivelul municipiului Caracal, între 2014 și 2020, arată că aceasta a crescut cu 98,97%.

În funcție de tipul structurii de primire turistică, numărul de locuri de cazare a cunoscut în perioada 2014 -2020 următoarea evoluție: în hoteluri a scăzut cu -59,25%; în hosteluri a crescut cu 100%; în vile turistice a rămas constant; în pensiuni turistice a rămas constant.

Numărul de locuri de cazare în hoteluri a scăzut de la 81 de locuri în anul 2014, la 33 de locuri începând cu anul 2019, rămânând la fel și în 2020.

În ceea ce privește numărul de locuri în hosteluri în anul 2020 au fost create 112 locuri noi, în timp ce în pensiunile turistice și vilele turistice s-a menținut constant numărul acestora. Capacitatea de cazare din vilele turistice s-a redus de la 34 locuri, cât era în anul 2018, la 18 locuri în anul 2020.

Tabel 34 Evoluția capacității de cazare turistică existentă (număr de locuri), 2014-2020

Nr. crt.	Tipuri de structuri de primire turistică	2014	2015	2016	2017	2018	2019	2020
	Total	97	97	81	127	145	81	193
1.	Hoteluri	81	81	81	81	81	33	33
2.	Hosteluri	:	:	:	:	:	:	112
3.	Vile turistice	16	16	:	16	34	18	18
4.	Pensiuni turistice	:	:	:	30	30	30	30

Sursa: Institutul Național de Statistică, Tempo-online

Capacitatea de cazare turistică în funcțiune (nr. de locuri de cazare puse la dispoziția turiștilor de către structurile de primire turistică, ținând cont de numărul de zile cât acestea sunt deschise) a scăzut în perioada analizată, de la 34727 număr locuri-zile, cât era în anul 2014, la 28635 număr locuri-zile în anul 2019, scădere pusă pe seama reducerii numărului de zile din hoteluri și pensiuni turistice. Capacitatea de cazare turistică în funcțiunea cea mai mare din toată perioada analizată s-a înregistrat în anul 2018.

Tabel 35 Evoluția capacității de cazare turistică în funcțiune (număr de locuri-zile), 2014-2019

Nr. crt.	Tipuri de structuri de primire turistică	2014	2015	2016	2017	2018	2019
	Total	34.727	35.405	31.582	40.515	46.506	28.635
1.	Hoteluri	29.565	29.565	29.646	29.565	29.034	12.045
2.	Vile turistice	5162	5840	1936	:	6552	6570



3.	Pensiuni turistice	:	:	:	10.950	10.920	10.020
----	--------------------	---	---	---	--------	--------	--------

Sursa: Institutul Național de Statistică, Tempo-online

Structurile de primire turistice cu funcțiuni de cazare clasificate erau la data de 26.02.2021 în număr de 11 unități, compuse din: 1 pensiune turistică, 2 vile turistice, 4 hosteluri, camere de închiriat (2), apartament de închiriat.

Tabel 36 Lista structurilor de primire turistice cu funcțiuni de cazare clasificate la data de 26.02.2021

Nr. crt.	Tip unitate	Nume unitate	Categorie	Număr spații	Număr locuri
1.	Pensiune turistică	Casa Marly	3 stele	5	10
2.	Hostel	Cristal Home	2 stele	11	26
3.	Vilă turistică	Edinburgh	4 stele	8	14
4.	Apartament de închiriat	Gia Suites	3 stele	3	6
5.	Camere de închiriat	Gia Suites	3 stele	16	32
6.	Camere de închiriat	No name	3 stele	10	20
7.	Hostel	Primavera	2 stele	17	33
8.	Vilă turistică	Retro	5 stele	9	18
9.	Hostel	Romanița	3 stele	55	110
10.	Hostel	Romula Imperial	3 stele	64	134
11.	Hostel	Heaven Club	3 stele	9	18

Sursa: <http://turism.gov.ro/web/autorizare-turism/>

Structurile de primire turistice cu funcțiuni de alimentație publică clasificate din municipiul Caracal erau în număr de 5 în anul 2021.

Tabel 37 Structurile de primire turistice cu funcțiuni de alimentație publică clasificate din municipiul Caracal

Nr.crt.	Tip structură	Denumirea unității	Categorie	Număr locuri
1.	Restaurant clasic	Casa Marly	3 stele	160
2.	Bar de zi	Edinburgh	3 stele	40
3.	Restaurant clasic	No name	2 stele	40





4.	Restaurant pensiune	No name	2 stele	60
5.	Restaurant clasic	Primavera	2 stele	180

Sursa: <http://turism.gov.ro/web/autorizare-turism/>

5.1.2. Servicii complementare turismului

În anul 2021 la nivelul municipiului Caracal erau licențiate 3 agenții de turism, iar Primăria Municipiului Caracal colaborează și cu alte agenții turistice pentru dezvoltarea și promovarea unor produse turistice.

Tabel 38 Lista agențiilor turistice licențiate

Număr licență	Licență/anexă	Denumirea agenției	Tip agenție
403	Licență	PRIMO TRAVEL	INTERMEDIARĂ
2025	Anexă	FILADELFIA	INTERMEDIARĂ
2075	Anexă	ATLANTIC TRAVELS INTERNATIONAL	INTERMEDIARĂ

Sursa: <http://turism.gov.ro/web/autorizare-turism/>

De asemenea, în municipiu funcționează din anul 2017 Centrul Național de Informare și Promovare Turistică Caracal, în subordinea Primăriei Municipiului Caracal. Nu au fost identificate trasee turistice omologate, însă au fost planificate trasee turistice în zonă, care sunt promovate prin intermediul agențiilor de turism partenerere.

81

5.2. Circulația turistică

Evoluția numărului de sosiri turistice la nivelul municipiului Caracal a fost negativă în perioada 2014-2019, înregistrându-se o scădere a numărului turiștilor cazați în unitățile de cazare turistică (români și străini) de la 6284 persoane în anul 2014, la 1554 persoane în anul 2019 (de 4,04 ori mai puține), pusă pe seama faptului că în anul 2014 numărul de persoane cazate era reprezentat salariați ai bazei militare de la Deveselu.

Pe tipuri de structuri de primire turistică, cel mai mare număr de persoane cazate a fost în hoteluri (639 persoane în 2019), urmat de vile turistice (527 persoane) și pensiuni turistice (388 persoane).

Cele mai mari scăderi ale numărului de sosiri ale turiștilor sunt în hoteluri (-89,04%) și în pensiunile turistice (-61,54%). În vilele turistice a crescut în anul 2019 numărul de sosiri cu 16,59%.

Tabel 39 Evoluția numărului de sosiri ale turiștilor în structuri de primire turistică, 2014-2019

Nr. crt.	Tipuri de structuri de primire turistică	2014	2015	2016	2017	2018	2019





	Total	6284	1504	999	4180	1818	1554
1.	Hoteluri	5832	1013	887	3171	1035	639
2.	Vile turistice	452	491	112	:	359	527
3.	Pensiuni turistice	:	:	:	1009	424	388

Sursa: Institutul Național de Statistică, Tempo-online

La nivel de capacitate de cazare pe luni calendaristice, începând cu anul 2019, vârful este caracteristic verii, cu un maxim în iulie-septembrie, dar și începutului de an, luna ianuarie înregistrând creșteri. Din analiza numărului total de locuri-zile, rezultă că lunile cele mai benefice pentru activitatea de turism sunt cele începând cu aprilie și până în septembrie, cu un vârf de sezon în lunile iulie și septembrie. În celelalte luni ale anului, numărul de sosiri turistice este mai redus cu cca. 40% față de cele din lunile de primăvară și iarnă.

Tabel 40 Evoluția sosirilor turiștilor în structuri de primire turistică pe luni în municipiul Caracal

Tipuri de structuri de primire turistică	ian.	feb.	mar.	apr.	mai	iunie	iulie	aug.	sept.	oct.	nov.	dec.
2014												
Total	169	420	238	590	799	641	774	691	623	545	473	321
Hoteluri	143	388	205	569	748	605	759	653	581	538	340	303
Vile turistice	26	32	33	21	51	36	15	38	42	7	133	18
2015												
Total	113	233	194	117	92	123	94	95	118	105	117	103
Hoteluri	90	134	125	67	62	62	71	73	85	86	86	72
Vile turistice	23	99	69	50	30	61	23	22	33	19	31	31
2016												
Total	75	121	83	134	107	100	75	69	71	63	48	53
Hoteluri	43	91	59	108	107	100	75	69	71	63	48	53
Vile turistice	32	30	24	26	:	:	:	:	:	:	:	:
2017												
Total	127	86	120	100	54	1092	485	1070	441	237	196	172
Hoteluri	41	56	86	72	43	912	373	790	321	157	166	154
Pensiuni turistice	86	30	40	28	11	180	112	280	120	80	30	18
2018												
Total	156	196	155	199	166	176	150	128	126	125	129	112
Hoteluri	118	130	93	130	114	66	73	78	50	51	70	62
Vile turistice	24	36	32	39	24	20	21	22	46	44	31	20
Pensiuni turistice	14	30	30	30	28	90	56	28	30	30	28	30
2019												
Total	67	58	58	86	96	117	88	153	315	239	138	139
Hoteluri	11	1	7	3	23	22	49	32	224	144	50	83
Vile turistice	19	33	23	53	45	45	39	48	63	67	60	32
Pensiuni turistice	37	24	28	30	28	60	:	73	28	28	28	24

82



Tipuri de structuri de primire turistică	ian.	feb.	mar.	apr.	mai	iunie	iulie	aug.	sept.	oct.	nov.	dec.
2020												
Total	188	141	35	50	68	80	234	96	93	71	65	61
Hoteluri	115	93	2	:	:	:	55	50	56	46	44	40
Hosteluri	:	:	3	50	60	48	132	:	:	:	:	:
Vile turistice	44	21	18	:	8	23	19	20	13	10	11	0
Pensiuni turistice	29	27	12	:	:	9	28	26	24	15	10	21

Sursa datelor: Institutul Național de Statistică, Baza de date tempo-online

Numărul de înnopțări turistice în municipiul Caracal a evoluat în perioada 2014 -2019 de la 11.214 în anul 2014, la 13.022 în anul 2019, crescând cu 16,12%. Pe tipuri de structuri de primire turistică, numărul de înnopțări a crescut în anul 2019 în pensiuni turistice (+204%), în vile turistice (+118%) și a scăzut în hoteluri (-54,45%).

Tabel 41 Evoluția numărului de înnopțări în structuri de primire turistică, 2014-2019

Nr. crt.	Tipuri de structuri de primire turistică	2014	2015	2016	2017	2018	2019
	Total	11.214	14.621	7857	9322	6589	13022
1.	Hoteluri	10.206	12.861	7439	7158	1578	42440
2.	Vile turistice	1008	1760	418	:	1261	2198
3.	Pensiuni turistice	:	:	:	2164	3750	6584

Sursa: Institutul Național de Statistică, Tempo-online

83

5.3. Tipuri și forme de turism

În acest subcapitol au fost analizate formele de turism care prezintă o importanță deosebită pentru turismul din municipiul Caracal, neexploatat încă suficient și care poate deveni o sursă de atractivitate atât a investitorilor, cât și a turiștilor (români și străini). Potențialul existent este dat de prezența resurselor naturale și culturale care dau posibilitatea practicării unei game variate de forme de turism. Investițiile pentru modernizarea infrastructurii generale și a celei turistice specifice, pot revigora cu siguranță turismul în zonă, iar acesta la rândul său poate ajuta la dezvoltarea economică durabilă a comunității locale.

Din examinarea întregului potențial turistic se detașează câteva concentrări de atracții și obiective turistice majore care determină și formele de turism practicabile.

Turismul cultural și istoric

Turismul cultural și istoric este o formă de turism centrată pe mediul cultural (incluzând peisajele destinației), valorile și stilurile de viață, patrimoniul local, arta plastică și cea a spectacolelor, tradițiile și resursele comunității, respectiv atracțiile turistice de o importanță majoră pentru patrimoniul istoric. Municipiul Caracal beneficiază de o identitate culturală importantă prin intermediul clădirilor de patrimoniu, obiectivelor religioase, ansamblului



urban, case memoriale, muzeul de etnografie, muzeul Romanațiului, teatrul național, foisorul de foc, parcul poporului etc.

Turismul monahal (ecumenic, religios)

Turismul monahal poate fi practicat ca urmare a prezenței valoroaselor biserici și mănăstiri existente în municipiul Caracal.

În Lista monumentelor istorice sunt incluse: Biserica "Toți Sfinții" (str.Bicaz, datând de la 1768), Biserica "Sf. Vasile" (str. Calomfirescu Radu nr.9 , datând de la 1829), Biserica "Intrarea în biserică a Maicii Domnului a fostei Curți domnești (Str. Mihai Viteazul nr.3, datând de la 1817, 1890), Biserica "Adormirea Maicii Domnului" (str.Parângului, nr.21, datând de la 1800), Biserica "Sf. Apostoli" (Bd.Titulescu Nicolae, datând de la 1832, ref.1863), Biserica "Sf. Ioan Botezătorul" (Piața Victoriei, datând de la 1768), Biserica "Sf. Treime" (Piața Victoriei, sec.XVIII).

Turismul în natură, sportiv și de vânătoare

Acest tip de turism este specific formelor de relief care permit practicarea unor activități în natură, sportive și de vânătoare. Principalele forme de practicare a acestor forme de turism sunt: pădurile existente în zonă, suprafețele de apă.

Existența unor importante areale împădurite în zonă ce dețin un fond cinegetic deosebit de valoros pentru practicarea vânătorii sportive completează potențialul turistic natural al zonei.

Agroturism și ecoturism

Avantajul competitiv principal al acestor forme de turism este legat de autenticitate/originalitate. În municipiul Caracal se păstrează tradițiile și obiceiurile populare, care pot fi valorificate în cadrul acestor forme de turism. Meșteșugurile tradiționale specifice zonei și care pot fi promovate sunt: olăritul (Oboga, Romana, Corbeni), cojocăritul (Vădastra), torsul, cusutul (Priseaca, Curtișoara, Icoana, Cezieni), cioplitul în lemn și os (Câmpia Boianului), pictura populară pe lemn și sticlă (Corbu), măști și căluș (Osica), feneria (Brâncoveni).

Portul popular din județul Olt ocupă în ansamblul costumului românesc un loc aparte prin trăsăturile sale particulare, îmbogățind repertoriul ornamenticii populare românești cu motive originale, specifice zonei: cămașa din pânză albă cusută cu motive geometrice din arnici, completate cu mărgelile colorate; zăvelci de culoare bleumarin, alese în război, cu fir metalic sau beteală, șube din dimie albă sau seina (pentru iarnă), marama din borangic.

Obiceiurile legate de anumite sărbători din ciclul anual al muncii sau de evenimente deosebite din viața omului, sunt un domeniu important al culturii populare românești.

Cele mai spectaculoase și mai bine păstrate obiceiuri sunt cele de iarnă, prilejuind colindul, constituirea cetelor, ursitul de măritat etc. Obiceiurile de primăvară marcau diferite etape în desfășurarea muncilor agricole. În cadrul obiceiurilor de peste an, de Rusalii, în județul Olt se organizează călușul, cea mai însemnată manifestare folclorică, în care dansul are un rol preponderent.

Turism gastronomic și oenologic

Practicarea acestui tip de turism la nivelul municipiului Caracal este asigurată de existența locațiilor ce oferă vizitatorilor interesați posibilitatea de a degusta bucătăria tradițională specifică zonei și degustări de vinuri.

Turism de tip "City-break" sau weekend





La nivelul municipiului Caracal sunt organizate diverse evenimente precum: Festivalul Internațional de Folclor Călușul Românesc, Festivalul Național de Folclor „De dor de primăvară”, Festivalul Național de Muzică Ușoară „Radu Șerban”.

5.4. Concluzii

Volumul de investiții în structurile de primire turistică a avut o evoluție ușor ascendentă, când a crescut numărul de structuri de primire turistică cu funcțiuni de cazare turistică la 4 unități. În anul 2021 erau 11 structuri de primire turistice cu funcțiuni de cazare clasificate și 5 cu funcțiuni de alimentație publică. În municipiu există centru de informare și promovare turistică, precum și agenții de turism. Capacitatea de cazare turistică existentă la nivelul municipiului Caracal, între 2014 și 2020, a crescut cu 98,97%.

Din perspectiva circulației turistice, numărul de sosiri a scăzut în perioada analizată urmare a faptului că s-a construit baza militară de la Deveselu și numărul mare de sosiri a fost influențat de angajații unității. Numărul de înoptări ale turiștilor au avut, în perioada 2014-2019, o tendință de creștere cu 16,12%. Cele mai multe sosiri în structurile de cazare au fost în pensiunile turistice și vile turistice.

Lunile cele mai benefice pentru activitatea de turism sunt cele începând cu aprilie și până în septembrie, cu un vârf de sezon în lunile iulie și septembrie. În celelalte luni ale anului, numărul de sosiri turistice este mai redus cu cca. 40% față de cele din lunile de primăvară și iarnă.

Principalele obiective de atracție turistică din municipiul Caracal îl reprezintă resursele antropice, existând un număr variat de elemente de patrimoniu cultural. Un număr însemnat de resurse antropice au potențial ridicat în a fi (mai bine) valorificate, însă rămân în umbră din cauza dificultăților de acces (în lipsă sau nemodernizate) și a lipsei unor amenajări minime care să permită vizitarea lor în condiții optime. O bună parte dintre monumentele istorice necesită conservare, protejare sau investiții pentru dezvoltarea și valorificarea lor prin includerea în circuite turistice.

În municipiul Caracal există un interes crescut pentru organizarea de festivaluri etnografice și folclorice, dar și alte tipuri: festivaluri de muzică, dans, târguri de artă populară, târguri specializate - ale producătorilor locali, gastronomice etc.

Manifestările artistice și sărbătorile populare tradiționale din tot cursul anului aduc în atenția publicului portul popular, cântece și dansuri, obiceiuri străvechi - festivaluri de folclor, de datini și obiceiuri. În ultimii ani au fost organizate o serie de evenimente care pun accent pe valorile tradiționale, pe păstrarea obiceiurilor, dar și pe promovarea talentelor artistice locale.





CAPITOLUL 6. URBANISM, AMENAJAREA TERITORIULUI ȘI INFRASTRUCTURĂ URBANĂ

6.1. Urbanism și amenajarea teritoriului

La nivelul municipiului Caracal sunt elaborate planuri care stabilesc reguli privind modul de ocupare a terenurilor, reguli cu privire la siguranța construcțiilor și la apărarea interesului public, reguli de amplasare și retrageri minime obligatorii, reguli cu privire la asigurarea acceselor obligatorii, reguli cu privire la echiparea edilitară și evacuarea deșeurilor, reguli cu privire la forma și dimensiunile terenului pentru construcții, reguli cu privire la parcaje, spații verzi și împrejurimi, reglementări pentru amenajarea și utilizarea spațiului public.

Regulamentul local de urbanism (RLU) cuprinde și detaliază prevederile Planului Urbanistic General referitoare la modul concret de utilizare a terenurilor, precum și de amplasare, dimensionare și realizare a volumelor construite, amenajărilor și plantațiilor.

Reglementările cuprinse în Planul Urbanistic General sunt obligatorii la autorizarea executării construcțiilor pe întreg teritoriul orașului.

6.2. Transportul public local

În municipiul Caracal nu sunt furnizate servicii de transport public local. Transportul public județean este organizat conform traseelor cuprinse în Planul de transport rutier contra cost de persoane prin servicii regulate și acoperă toate localitățile județului Olt. Traseele care asigură transportul rutier de persoane din/spre Caracal sunt: Slatina-Caracal-Ștefan cel Mare; Slatina-Izbiceni-Corabia; Slatina-Osica-Caracal; Drăgănești-Caracal; Fărcașele-Reșca-Dobrosloveni-Caracal; Caracal-Studina-Obârșia; Caracal-Studina-Brastavăț; Ștefan cel Mare-Caracal-Slatina; Caracal-Studina-Grădinile; Caracal-Deveselu; Caracal-Ulmet-Roșieni; Caracal-Potopinu - Fălcoiu; Caracal-Drăghiceni; Caracal-Redea-Bucinișu; Caracal-Bondrea-Cezieni; Caracal-Vlădila-Traianu; Caracal-Stoenești-Corabia; Caracal-Stoenești-Cilieni; Corabia-Ursa-Caracal; Corabia-Vișina-Crușov-Caracal; Campu Parului-Caracal-Slatina; Stavaru-Caracal-Slatina; - Caracal-Redea-Rotunda; Rescuta-Caracal; Giuvărăști-Caracal-Slatina; Frăsinetu-Dobrosloveni-Caracal.

6.3. Infrastructura de utilități

6.3.1. Serviciul de alimentare cu apă în municipiul Caracal

Lungimea totală a rețelei simple de distribuție a apei potabile a rămas constantă în toată perioada analizată 2014-2019 de 103 km, însă există un proiect în implementare al Companiei de Apă Oltenia S.A. care vizează dezvoltarea infrastructurii de apă și apă uzată în județul Olt, finanțat în cadrul Programului Operațional Infrastructură Mare 2014-2020. Prin intermediul





acestui proiect 25 de localități din județul Olt, inclusiv municipiul Caracal, vor beneficia de investiții importante în sistemele de alimentare cu apă, canalizare și epurarea apei uzate, de sisteme moderne de tratare și distribuție a apei, de construirea de noi stații de epurare și introducerea de rețele noi de apă și canalizare²⁶.

Tabel 42 Evoluția lungimii rețelei de alimentare cu apă

Nr.crt.	Lungime rețele de distribuție (km)	2014	2015	2016	2017	2018	2019
1.	Total	103	103	103	103	103	103

Sursa: Institutul Național de Statistică, Baza de date tempo-online

Cantitatea de apă potabilă distribuită consumatorilor din municipiul Caracal a avut o evoluție în scădere, de la 1417 mii metri cubi în 2014, la 1277 mii metri cubi în anul 2019. Din total de apă potabilă distribuită consumatorilor, populației și agenților economici pentru nevoi productive și neproductive (casnice, băi publice, clădiri social-culturale și administrative, hoteluri, stropitul străzilor, spații verzi etc.) prin rețele de distribuție sau direct prin conductele de aducțiune, în anul 2019, un procent de 75,65% a fost pentru uz casnic.

Tabel 43 Evoluția cantității de apă potabilă distribuită consumatorilor (mii metri cubi)

Nr.crt.	Destinația apei distribuite	2014	2015	2016	2017	2018	2019
1.	Total	1417	1417	1363	1360	1235	1277
2.	Din care, pentru uz casnic	968	968	941	972	937	966

Sursa: Institutul Național de Statistică, Baza de date tempo-online

6.3.2. Serviciul comunitar de canalizare și epurare ape uzate

În ceea ce privește serviciul comunitar de canalizare și epurare a apelor uzate menajere, lungimea totală simplă a conductelor de canalizare, reprezentată de lungimea canalelor (tuburilor) prin care se colectează și se evacuează apele reziduale (menajere, industriale etc.) și a celor provenite din precipitații de pe teritoriul localității cu canalizare publică, începând de la căminele de racordare a clădirilor cu instalații de canalizare și până la punctul de deversare a apelor reziduale într-un emisar natural, a rămas aceeași în toată perioada anlizată 2014-2029 (76 km).

Tabel 44 Evoluția lungimeii rețelei de canalizare

²⁶ <https://caolt.ro/prezentare-companie/programe-si-proiecte/marele-proiect-cao-pentru-dezvoltarea-infrastructurii-de-apa-si-canal-din-judet-cu-fonduri-europene-in-linie-dreapta.html>





Nr.crt.	Lungime rețele de distribuție (km)	2014	2015	2016	2017	2018	2019
1.	Total	76	76	76	76	76	76

Sursa: Institutul Național de Statistică, Baza de date tempo-online

6.3.3. Serviciul comunitar de alimentare cu gaze naturale

Cantitatea anuală de gaze naturale distribuite consumatorilor prin rețele de distribuție (inclusiv gazele consumate de unitatea distribuitoare) a crescut în anul 2019 cu 8,10% comparativ cu anul 2014. Cantitatea de gaze naturale distribuită consumatorilor casnici reprezenta în anul 2019 un procent de 68% din total distribuit în acest an.

Tabel 45 Evoluția cantității de gaze naturale distribuită consumatorilor (mii metri cubi)

Nr.crt.	Destinația gazelor naturale distribuite	2014	2015	2016	2017	2018	2019
1.	Total	10202	10181	10961	10926	10896	11029
2.	Din care, pentru uz casnic	6554	6490	6976	7271	7728	7510

Sursa: Institutul Național de Statistică, Baza de date tempo-online

88

Lungimea totală a conductelor de distribuție a gazelor din municipiul Caracal a crescut de la 79,8 km cât era în anul 2014, la 81,3 km în anul 2019.

Tabel 46 Evoluția lungimii totale a conductelor de distribuție a gazelor (km)

Nr.crt.	Lungime rețele alimentare cu gaze (km)	2014	2015	2016	2017	2018	2019
1.	Total	79,8	79,9	80	80,2	80,5	81,3

Sursa: Institutul Național de Statistică, Baza de date tempo-online

Conform datelor furnizate de către Distrigaz Sud Rețele, în anul 2020 a crescut numărul de gospodării și utilizatori casnici racordați la rețeaua de alimentare cu gaze naturale, față de anul anterior.



Tabel 47 Evoluția numărului de consumatori racordați la rețeaua de alimentare cu gaze naturale

Anul	Conducte	Branșamente		Consumatori casnici	Asociații de proprietari	Consumatori noncasnici
	Lungime (m)	Bucăți	Lungime (m)	Număr	Număr	Număr
2016	82.885	3.480	26.226	8.348	0	307
2017				8.447	0	310
2018				8.950	0	339
2019				9.236	0	342
2020				9.559	0	346

Sursa: Distrigaz Sud Rețele, adresa nr.2128/28.04.2021

O evoluție ascendentă a avut-o și consumul de gaze naturale în rândul consumatorilor casnici și non-casnici, în perioada 2014-2020. Conform informațiilor furnizate de Distrigaz Sud Rețele consumatorii casnici au avut în anul 2020 un consum (mc) cu 10,53% mai mare decât în anul 2014, în timp ce consumul consumatorilor non-casnici a scăzut cu 1,41% în anul 2020, comparativ cu anul 2014.

Tabel 48 Evoluția consumului de gaze naturale al consumatorilor din Municipiul Caracal

An	Localitate	Consumatori Casnici		Consumatori Noncasnici	
		Număr	Consum (mc)	Număr	Consum (mc)
2014	CARACAL	7,859	7,367,114	294	3,853,601
2015	CARACAL	8084	6,821,913	297	3,812,811
2016	CARACAL	8,351	7,789,253	309	4,232,622
2017	CARACAL	8,725	8,477,545	313	3,849,761
2018	CARACAL	9,044	8,008,334	348	3,261,696
2019	CARACAL	9,324	7,518,597	347	3,532,785
2020	CARACAL	9,636	8,143,097	360	3,799,211

Sursa datelor : Distrigaz Rețele Sud S.A.

6.3.4. Serviciul de alimentare cu energie electrică

În anul 2021, în municipiul Caracal sunt un număr de 14.597 locuri de consum ale clienților cu contracte active de furnizare a energiei electrice încheiate cu CEZ Vânzare S.A., din care



90,89% locuri de consum clienți casnici (13.267), 7,58% locuri de consum clienți noncasnici (1.107) și 1,53% locuri de consum instituții publice (223)²⁷.

6.4. Infrastructura de locuințe

În municipiul Caracal, autorizațiile de construire, eliberate pentru clădiri rezidențiale (exclusiv cele pentru colectivități), în anul 2019 au fost în număr de 51, mai mare față de 39, în anul precedent și față de anul 2014, când erau 25 unități. Tot în anul 2019 a crescut numărul de autorizații de construire eliberate pentru clădiri rezidențiale pentru colectivități și pentru clădirile pentru comerț.

Tabel 49 Evoluția numărului autorizațiilor de construire eliberate pentru clădiri pe tipuri de construcții

Categoriile de construcții	2014	2015	2016	2017	2018	2019
Clădiri rezidențiale (exclusiv cele pentru colectivități)	25	28	21	17	39	51
Clădiri rezidențiale pentru colectivități	:	:	1	:	1	8
Clădiri administrative	:	1	:	5	3	:
Hoteluri și clădiri similare	:	:	:	1	1	:
Clădiri pentru comerț cu ridicata și cu amănuntul	1	2	2	4	:	6
Alte clădiri	9	6	4	4	6	7

Sursa: Institutul Național de Statistică, Baza de date Tempo-online

Locuințele date în folosință în municipiul Caracal în anul 2019, au fost în număr de 67, din care 54 din fonduri publice (80,6% din total) și 13 din fonduri private (19,4% din total). În anul 2019 s-a înregistrat o creștere de 4,18 ori comparativ cu anul 2014 a numărului de locuințe date în folosință.

Tabel 50 Evoluția numărului de locuințe terminate în cursul anului pe surse de finanțare

Surse de finanțare	2014	2015	2016	2017	2018	2019
Total	16	12	8	23	25	67
Din fonduri publice	:	:	:	:	:	54
Din fonduri private	16	12	8	23	25	13

²⁷ Adresa nr.60041263302/30.03.2021 a CEZ Vânzare S.A.





<i>din care, din fondurile populației</i>	16	12	8	23	25	13
---	----	----	---	----	----	----

Sursa: Institutul Național de Statistică, Baza de date Tempo-online

Suprafața locuibilă existentă la sfârșitul anului 2019 era de 595.829 metri pătrați arie desfășurată, în creștere cu 1,09% comparativ cu anul 2014, pe fondul construcției de noi locuințe, precum și a extinderii celor existente.

Tabel 51 Evoluția suprafeței locuibile existentă la sfârșitul anului (metri pătrați arie desfășurată)

Forma de proprietate	2014	2015	2016	2017	2018	2019
Total	589358	590106	589495	590608	592109	595829
Proprietate publică	7194	7194	7194	7194	7194	9715
Proprietate privată	582164	582912	582301	583414	584915	586114

Sursa: Institutul Național de Statistică, Baza de date Tempo-online

6.5. Ordinea publică și siguranța cetățenilor

Ordinea publică, ca parte componentă a securității naționale, reprezintă starea de legalitate, de echilibru și de pace, corespunzătoare unui nivel socialmente acceptabil de respectare a normelor legale și de comportament civic, care permite exercitarea drepturilor și libertăților constituționale, precum și funcționarea structurilor specifice statului de drept și se caracterizează prin credibilitatea instituțiilor, sănătatea și morala publică, starea de normalitate în organizarea și desfășurarea vieții politice, sociale și economice, în concordanță cu normele juridice, etice, morale, religioase și de altă natură, general acceptate de societate. Siguranța publică exprimă sentimentul de liniște și încredere pe care îl conferă serviciul polițienesc pentru aplicarea măsurilor de menținere a ordinii și liniștii publice, a gradului de siguranță al persoanelor, colectivităților și bunurilor, precum și pentru realizarea parteneriatului societate civilă - poliție, în scopul soluționării problemelor comunității, al apărării drepturilor, libertăților și intereselor legale ale cetățenilor.

Starea de ordine și siguranță publică se realizează prin măsuri generale, de natură economică, socială și politică, precum și prin măsuri speciale, cu caracter preponderent preventiv. Din analiza acesteia rezultă menținerea vulnerabilității siguranței cetățeanului, perpetuarea fenomenului infracțional și dezvoltarea criminalității organizate, deși capacitatea de răspuns a instituțiilor statului de drept la riscurile și amenințările specifice a crescut.

Forțele de ordine și siguranță publică se compun din: forțe principale, forțe de sprijin, forțe complementare și forțe de excepție.

Forțele principale ale Ministerului Administrației și Internelor sunt abilitate prin lege să exercite dreptul de poliție al statului, reprezentând componenta de bază a structurilor destinate să gestioneze întreaga problematică din domeniul ordinii publice pe timp de pace sau pe timpul stării de urgență, fiind constituite în structuri de poliție și jandarmi.





Forțele de sprijin sunt constituite, potrivit competențelor și atribuțiilor, din structuri speciale de protecție și intervenție, poliție de frontieră, protecție civilă, pompieri și aviație aparținând Ministerului Administrației și Internelor.

Forțele complementare sunt constituite din structuri ale Ministerului Apărării Naționale, Serviciului Român de Informații, Serviciului de Protecție și Pază, precum și din Ministerul Justiției, Garda Financiară, Poliția Comunitară și Locală, serviciile de pompieri civili, formațiunile de protecție civilă de la autoritățile administrației publice, Agenția Națională Sanitară-Veterinară, Garda Națională de Mediu, societăți specializate de protecție și pază, instituții și agenți economici și din alte categorii de forțe stabilite prin lege, care participă la efortul forțelor principale și de sprijin, potrivit competențelor.

Forțele de excepție sunt constituite din structuri specializate ale Serviciului Român de Informații, Serviciului de Informații Externe, Serviciului de Protecție și Pază și Ministerului Apărării Naționale și acționează numai în situațiile și în condițiile prevăzute de lege, pentru restabilirea ordinii constituționale atunci când instituțiile democratice sunt în pericol și toate celelalte măsuri de restabilire a ordinii publice au fost epuizate, iar posibilitățile forțelor principale și de sprijin, precum și complementare de ordine și siguranță publică au fost depășite. Organizarea activităților de ordine și siguranță publică se realizează pentru menținerea, asigurarea și restabilirea ordinii publice.

La nivelul municipiului Caracal instituțiile care au ca atribuții asigurarea ordinii publice și siguranței cetățenilor sunt:

- Poliția Municipiului Caracal;
- Subunitatea dislocată Caracal a Inspectoratului de Jandarmi Județean Olt;
- Detașamentul de Pompieri Caracal.

Analiza statisticilor privind coeficienții de criminalitate de la nivelul municipiului Caracal arată că rata de criminalitate a fost ridicată în perioada 2015-2020.

Tabel 52 Evoluția coeficienților de criminalitate 2015-2020 la nivelul municipiului Caracal

Forma de proprietate	2015	2016	2017	2018	2019	2020
Coeficient criminalitate	14,41	1631.48	1435.3	1950.6	1408,83	1962,96
Total fapte	63	-	61	71	-	53
Tâlhării	11	-	7	2	-	4
Furturi din societăți comerciale	52	-	54	69	-	49
Domeniul de încadrare a ratei de criminalitate	scăzut	ridicat	ridicat	ridicat	ridicat	ridicat

Sursa: Inspectoratul de Poliție Județean Olt





Sistemul de supraveghere video de la nivelul municipiului Caracal are drept obiectiv creșterea siguranței și prevenirea criminalității. Prin integrarea echipamentelor specifice achiziționate în sistemul funcțional de supraveghere video s-a urmărit scăderea ratei criminalității în Municipiul Caracal împotriva oricăror acțiuni ilicite care lezează dreptul de proprietate, existența materială a acestora, precum și a protejării persoanelor împotriva oricăror acte ostile, care le pot periclita viața, integritatea fizică sau sănătatea. Sistemul de supraveghere video vine în întâmpinarea autorităților ce au ca obiectiv asigurarea ordinii și liniștii publice, paza și protecția obiectivelor de interes public, precum și a celor care desfășoară activități de combatere a criminalității sociale: Poliție, Jandarmerie sau alte servicii.

Serviciile aflate în administrarea Primăriei Municipiului Caracal, care sunt supravegheate video, cuprind următoarele categorii de obiective: spații de joacă în aer liber, alei pietonale, zona semafoarelor rutiere și pietonale, zona imobilelor aflate în patrimoniu, zona liceelor, școlilor, grădinițelor, zona parcurilor, sensuri giratorii, zona puncte de colectare a deșeurilor.

6.6. Concluzii

Infrastructura de utilități (alimentare cu apă, canalizare, alimentare cu gaze naturale, energie electrică) nu a beneficiat de investiții în perioada 2014-2020 în ceea ce privește alimentarea cu apă și canalizarea, doar lungimea rețelelor de gaze naturale s-a extins în această perioadă.

Infrastructura de locuire - Municipiul Caracal se caracterizează printr-o locuire de tip compact, aflată în proporție de peste 90% în proprietate privată și formată din zone de locuit de tip individual și colective. În perioada analizată, nu au fost realizate lucrări de reabilitare a clădirilor de locuințe colective, din fondurile europene disponibile pentru creșterea eficienței energetice a clădirilor de locuit. Conform reglementărilor europene, începând cu anul 2021 ar trebui impuse standarde de eficiență energetică pentru clădirile nou construite. Ritmul de extindere a fondului de locuințe este scăzut, în perioada analizată observându-se un număr mic de locuințe construite și finalizate.

Ordinea publică și siguranța cetățenilor este asigurată prin măsuri generale, de natură economică, socială și politică, precum și prin măsuri speciale, cu caracter preponderent preventiv. Având în vedere că rata criminalității este ridicată, sistemul de supraveghere video de la nivelul municipiului Caracal are drept obiectiv creșterea siguranței și prevenirea criminalității, fiind necesare lucrări de extindere care să acopere mai multe zone.





CAPITOLUL 7. PATRIMONIUL CULTURAL

7.1. Patrimoniul cultural mobil

Patrimoniul cultural național mobil este alcătuit din bunuri cu valoare istorică, arheologică, documentară, etnografică, artistică, științifică și tehnică, literală, cinematografică, numismatică, filatelică, heraldică, bibliofilă, cartografică și epigrafică, reprezentând măturii materiale ale evoluției mediului natural și ale relațiilor omului cu acesta, ale potențialului creator uman și ale contribuției românești, precum și a minorităților naționale la civilizația universală.

La nivelul municipiului Caracal, bunurile care alcătuiesc patrimoniul cultural mobil din cadrul Muzeului Romanașului sunt:

1. bunuri arheologice și istorico-documentare, precum:

- a) descoperirile arheologice terestre și subacvatice, unelte, ceramică, inscripții, monede, sigilii, bijuterii, piese de vestimentație și harnașament, arme, însemne funerare, cu excepția eșantioanelor de materiale de construcție, materiale din situri, care constituie probe arheologice pentru analize de specialitate;
- b) elemente provenite din dezmembrarea monumentelor istorice;
- c) măturii materiale și documentare privind istoria politică, economică, socială, militară, religioasă, științifică, artistică, sportivă sau din alte domenii;
- d) manuscrise, incunabule, cărți rare și cărți vechi, cărți cu valoare bibliofilă;
- e) documente și tipărituri de interes social: documente de arhivă, hărți și alte materiale cartografice;
- f) obiecte cu valoare memorialistică;
- g) obiecte și documente cu valoare numismatică, filatelică, heraldică: monede, ponduri, decorații, insigne, sigilii, brevete, mărci poștale, drapele și stindarde;
- h) fotografii, clișee fotografice, filme, înregistrări audio și video;

2. bunuri cu semnificație artistică, precum:

- a) opere de artă plastică: pictură, sculptură, grafică, desen, gravură, fotografie și altele;
- b) obiecte de cult: icoane, broderii, orfevrărie, mobilier și altele;
- c) monumente de for public, componente artistice expuse în aer liber;

3. bunuri cu semnificație etnografică, precum:

- a) unelte, obiecte de uz casnic și gospodăresc;
- b) textile, piese de port, pielărie;
- c) alte obiecte din metal, lemn, os, piatră, sticlă;
- d) obiecte de cult;
- e) podoabe;

4. bunuri de importanță științifică, precum:

- a) specimene rare și colecții de zoologie, botanică, mineralogie și anatomie;





7.2. Patrimoniul cultural imobil

Patrimoniul cultural construit este alcătuit din:

- Monumente istorice;
- Patrimoniu arheologic;
- Zone protejate;
- Peisajul (istoric, cultural).

7.2.1. Monumente istorice

În Lista monumentelor istorice 2015 sunt incluse 121 monumente istorice, din care 2 monumente de grupa A (de importanță națională) și 119 monumente de grupa B (de importanță locală) localizate în municipiul Caracal. Pe categorii de monumente, după natura lor, în anul 2015 erau:

- 104 monumente istorice de arhitectură (din care, 2 ansambluri urbane, 8 biserici, 1 teatru, 1 foisor de foc, 1 muzeu și 91 alte tipuri);
- 2 monumente istorice de for public;
- 15 monumente istoric funerare.

Lista Monumentelor Istorice aprobată prin Ordinul Ministrului Culturii și Cultelor nr.2.828/2015, conținând toate monumentele istorice din municipiul Caracal este redată mai jos.

Tabel 53 Monumente istorice din municipiul Caracal

Nr. crt.	Cod LMI	Denumire	Adresă	Datare
1.	OT-I-m-A-08489	Ruinele curții domnești a lui Mihai Viteazul	Str. Mihai Viteazul nr.3	sec.XVI
2.	OT-II-m-B-08702	Parcul Poporului		sf. sec. XIX
3.	OT-II-m-B-08753	Ansamblu urban	Str. Mărului, Iancu Jianu, Plevnei, Mieilor, Agnita Botorca, pe ambele părți ale străzilor	
4.	OT-II-m-B-08708	Casă	Piața 1 Decembrie 1918 nr.13	sf. sec. XIX
5.	OT-II-m-B-08703	Casă	Str. 1 Decembrie 1918 nr.4	sf.sec.XIX
6.	OT-II-m-B-08704	Casă	Str. 1 Decembrie 1918 nr.6	înc.sec.XX
7.	OT-II-m-B-08705	Casă	Str. 1 Decembrie 1918 nr.9	înc.sec.XX
8.	OT-II-m-B-08706	Casă	Str. 1 Decembrie 1918 nr.10	înc.sec.XX
9.	OT-II-m-B-08707	Casă	Str. 1 Decembrie 1918 nr.12	înc.sec.XX





Nr. crt.	Cod LMI	Denumire	Adresă	Datare
10.	OT-II-m-B-08709	Casă	Str. 1 Decembrie 1918 nr.18	înc.sec.XX
11.	OT-II-m-B-08710	Casă	Str. 1 Decembrie 1918 nr.32	înc.sec.XX
12.	OT-II-m-B-08711	Casă	Str. 1 Decembrie 1918 nr.53	înc.sec.XX
13.	OT-II-m-B-08712	Casă	Str.Alecsandri Vasile nr.2	sf.sec.XIX
14.	OT-II-m-B-08713	Casă	Str.Alecsandri Vasile nr.4	sf.sec.XIX
15.	OT-II-m-B-08714	Biserica "Toți Sfinții"	Str. Biczaz	1768
16.	OT-II-m-B-08716	Casă	Str. Biczaz nr.11	1911
17.	OT-II-m-B-08717	Casă	Str. Biczaz nr.16	1903
18.	OT-II-m-B-08718	Comenduirea garnizoanei	Str. Biczaz nr.17	
19.	OT-II-m-B-08719	Casă	Str. Biczaz nr.18	înc.sec.XX
20.	OT-II-m-B-08720	Casă	Str. Biczaz nr.20	înc.sec.XX
21.	OT-II-m-B-08721	Casă	Str. Biczaz nr.41	1910
22.	OT-II-m-B-08722	Casă	Calea București nr.5	sf.sec.XIX
23.	OT-II-m-B-08723	Casă	Calea București nr.10	sf.sec.XIX
24.	OT-II-m-B-08724	Casă	Calea București nr.16	1894
25.	OT-II-m-B-08725	Biserica "Sf. Vasile"	Str.Calomfirescu Radu, nr.9	1829
26.	OT-II-m-B-08726	Casă	Str.Caracalla nr.2	sf.sec.XIX
27.	OT-II-m-B-08727	Casă	Str.Carpați nr.2	înc.sec.XX
28.	OT-II-m-B-08728	Casă	Str.Carpați nr.36	înc.sec.XX
29.	OT-II-m-B-08729	Casă	Str.Carpați nr.90	înc.sec.XX
30.	OT-II-m-B-08730	Casă	Str.Cuza Vodă nr.4	prima jum. sec.XX
31.	OT-II-m-A-08731	Teatrul Național	Str.Cuza Vodă nr.10	1900-1901
32.	OT-II-m-B-08732	Casă	Str.Cuza Vodă nr.40	sf.sec.XIX
33.	OT-II-m-B-08733	Foisorul de Foc	Str. Dobrogeanu Gherea, Constantin	sf.sec.XIX
34.	OT-II-m-B-08734	Casă	Str. Dobrogeanu Gherea, Constantin, nr.2	înc.sec.XIX
35.	OT-II-m-B-08735	Casă	Str. Dobrogeanu Gherea, Constantin nr.4	1894
36.	OT-II-m-B-08736	Casă	Str. Eminescu Mihai nr.10	înc.sec.XX
37.	OT-II-m-B-08737	Casă	Str. Eminescu Mihai nr.22	1905
38.	OT-II-m-B-08738	Sinagogă	Str. Grigore Ion, sergent	1902
39.	OT-II-m-B-08739	Casa Hagiescu Miriște, azi Muzeul de Etnografie	Str. Hașdeh B.P. nr.2	sf.sec.XIX





UNIUNEA EUROPEANĂ



Nr. crt.	Cod LMI	Denumire	Adresă	Datare
40.	OT-II-m-B-08740	Casă	Str. Iancu Jianu nr.14	sf.sec.XIX
41.	OT-II-m-B-08749	Casa memorială "Iancu Jianu"	Str. Iancu Jianu nr.15	sf.sec.XVIII
42.	OT-II-m-B-08741	Casă	Str. Iancu Jianu nr.16	sf.sec.XIX
43.	OT-II-m-B-08742	Casă	Str. Iancu Jianu nr.18	sf.sec.XIX
44.	OT-II-m-B-08743	Casă	Str. Iancu Jianu nr.19	sf.sec.XIX
45.	OT-II-m-B-08744	Casă	Str. Iancu Jianu nr.20-A	sf.sec.XIX
46.	OT-II-m-B-08745	Casă	Str. Iancu Jianu nr.21	sf.sec.XIX
47.	OT-II-m-B-08746	Casă	Str. Iancu Jianu nr.23	sf.sec.XIX
48.	OT-II-m-B-08747	Muzeul Romanăștilor	Str. Iancu Jianu nr.24	sf.sec.XIX
49.	OT-II-m-B-08748	Casă	Str. Iancu Jianu nr.26	sf.sec.XIX
50.	OT-II-m-B-08749	Casa Nicolae Titulescu, azi Oficiul forțelor de muncă	Str. Iancu Jianu nr.27	1890-1893
51.	OT-II-m-B-08750	Casă	Str. Iancu Jianu nr.29	sf.sec.XIX
52.	OT-II-m-B-08751	Casă	Str. Iancu Jianu nr.30	1892
53.	OT-II-m-B-08752	Judecătoria Caracal	Str. Iancu Jianu nr.37	1897
54.	OT-II-m-B-08754	Casă	Str. Mărului nr.4	sf.sec.XIX
55.	OT-II-m-B-08755	Casă	Str. Mărului nr.6	1897
56.	OT-II-m-B-08756	Casă	Str. Mieilor nr.6	1885
57.	OT-II-m-B-08757	Casă	Str. Mărului nr.10-A	1885
58.	OT-II-m-B-08758	Casă	Str. Mărului nr.10-B	1900
59.	OT-II-m-B-08759	Biserica "Intrarea în biserică a Maicii Domnului" a fostei Curți Domnești	Str. Mihai Viteazul nr.3	1817, 1890
60.	OT-II-m-B-08760	Casă	Str. Negru Vodă nr.6-8	sf.sec.XIX
61.	OT-II-m-B-08761	Casă	Str. Negru Vodă nr.7	1903
62.	OT-II-m-B-08762	Casă	Str. Negru Vodă nr.14	1906
63.	OT-II-m-B-08763	Casă	Str. Negru Vodă nr.15	1912
64.	OT-II-m-B-08764	Casă	Str. Negru Vodă nr.19	sf.sec.XIX
65.	OT-II-m-B-08765	Casă	Str. Negru Vodă nr.21	înc.sec.XX
66.	OT-II-m-B-08766	Casă	Str. Negru Vodă nr.23	înc.sec.XX
67.	OT-II-m-B-08767	Casă	Str. Negru Vodă nr.26	înc.sec.XX
68.	OT-II-m-B-08768	Casă	Str. Negru Vodă nr.29	înc.sec.XX
69.	OT-II-m-B-08769	Casă	Str. Negru Vodă nr.34	înc.sec.XX



Nr. crt.	Cod LMI	Denumire	Adresă	Datare
70.	OT-II-m-B-08770	Biserica "Adormirea Maicii Domnului"	Str. Parângului nr.21	1800
71.	OT-II-m-B-08771	Casă	Str. Plevnei nr.1	sf.sec.XIX
72.	OT-II-m-B-08772	Casă	Str. Plevnei nr.2	înc.sec.XX
73.	OT-II-m-B-08773	Școala primară de băieți "Constantin Filipescu"	Str. Plevnei nr.15	1911
74.	OT-II-m-B-08774	Biserica "Sf. Nicolae"	Str. Plevnei nr.16	1863
75.	OT-II-m-B-08775	Magazin	Str. Plevnei nr.22, colț cu str. Vasile Alecsandri	1913
76.	OT-II-m-B-08776	Casă	Str. Plevnei nr.36	înc.sec.XX
77.	OT-II-m-B-08777	Casă	Str. Plevnei nr.37	înc.sec.XX
78.	OT-II-m-B-08778	Casă	Str. Plevnei nr.38	înc.sec.XX
79.	OT-II-m-B-08779	Casă	Str. Radu Șerban nr.2	1923
80.	OT-II-m-B-08780	Casă	Str. Rușcă Toma nr.3	1876
81.	OT-II-m-B-08781	Casă	Str. Rușcă Toma nr.9	înc.sec.XX
82.	OT-II-m-B-08782	Casă	Str. Rușcă Toma nr.21	înc.sec.XX
83.	OT-II-m-B-08783	Biserica "Sf. Apostoli"	Bd.Nicolae Titulescu	1832, ref.1863
84.	OT-II-m-B-08784	Ansamblul urban "Str. Nicolae Titulescu"	Bd. Titulescu Nicolae de la nr. 6 la nr. 39, pe ambele părți, str. Ioniță Asan de la nr. 6 la nr. 39, pe ambele părți	
85.	OT-II-m-B-08785	Casă	Bd. Titulescu Nicolae nr.5	sf. sec. XIX
86.	OT-II-m-B-08786	Casă	Bd. Titulescu Nicolae nr.6	sf. sec. XIX
87.	OT-II-m-B-08787	Casă	Bd. Titulescu Nicolae nr.8	sf. sec. XIX
88.	OT-II-m-B-08788	Casă	Bd. Titulescu Nicolae nr.11-B	sf. sec. XIX
89.	OT-II-m-B-08789	Casă	Bd. Titulescu Nicolae nr.13	sf. sec. XIX
90.	OT-II-m-B-08790	Casă	Bd. Titulescu Nicolae nr.14	sf. sec. XIX
91.	OT-II-m-B-08791	Casă	Bd. Titulescu Nicolae nr.16	sf. sec. XIX
92.	OT-II-m-B-08792	Casă	Bd. Titulescu Nicolae nr.26	sf. sec. XIX
93.	OT-II-m-B-08793	Casă	Bd. Titulescu Nicolae nr.27	sf. sec. XIX
94.	OT-II-m-B-08794	Casă	Bd. Titulescu Nicolae nr.32	sf. sec. XIX
95.	OT-II-m-B-08795	Casă	Bd. Titulescu Nicolae nr.34	sf. sec. XIX
96.	OT-II-m-B-08796	Casă	Bd. Titulescu Nicolae nr.39	sf. sec. XIX



UNIUNEA EUROPEANĂ



Nr. crt.	Cod LMI	Denumire	Adresă	Datare
97.	OT-II-m-B-08797	Casă	Bd. Titulescu Nicolae nr.97	sf. sec. XIX
98.	OT-II-m-B-08798	Casă	Bd. Traian nr.2	sf. sec. XIX
99.	OT-II-m-B-08799	Biserica "Sf. Ioan Botezătorul"	Piața Victoriei	1768
100.	OT-II-m-B-08800	Biserica "Sf. Treime"	Piața Victoriei	sec. XVIII
101.	OT-II-m-B-08801	Casa Popescu	Piața Victoriei nr.2	1896
102.	OT-II-m-B-08802	Casa de Cultură	Piața Victoriei nr.8	1978
103.	OT-II-m-B-08803	Primărie	Piața Victoriei nr.10	1870
104.	OT-II-m-B-08804	Poștă	Piața Victoriei nr.15	1899
105.	OT-II-m-B-08805	Casa Marinescu-B.R.D.	Piața Victoriei nr.17	
106.	OT-II-m-B-08806	Casa elevilor	Piața Victoriei nr.19	1896
107.	OT-III-m-B-09084	Bustul lui Enescu George	În fața liceului Ioniță Asan	1965
108.	OT-III-m-B-09085	Bustul lui Haralambie Lecca	Aleea Frunțașilor, în Parcul Poporului	
109.	OT-III-m-B-09086	Bustul lui Tudor Vladimirescu	Aleea Frunțașilor, în Parcul Poporului	
110.	OT-III-m-B-09087	Bustul lui Mihai Eminescu	Aleea Frunțașilor, în Parcul Poporului	1965
111.	OT-III-m-B-09088	Statuia "Susurul"	Aleea Frunțașilor, în Parcul Poporului	1938
112.	OT-III-m-B-09089	Monumentul lui Toma Rușcă	Str. Rușcă Toma	1947
113.	OT-III-m-B-09090	Monumentul Eroilor	Piața Victoriei	1925
114.	OT-III-m-B-09091	Statuia "Ceres"	Str. Victoriei, în fața Hotelului Romula	sec. XIX
115.	OT-IV-m-B-09096	Monumentul funerar al familiei Cesianu	Str. Carpați, în cimitir	1895
116.	OT-IV-m-B-09097	Monumentul funerar Stamatoiu	Str. Carpați, în cimitir	1907
117.	OT-IV-m-B-09098	Monumentul Eroului necunoscut	Str. Carpați, în cimitir	1928
118.	OT-IV-m-B-09099	Monumentul funerar Ștefan Caracaș	Str. Carpați nr.1	
119.	OT-IV-m-B-09100	Monumentul funerar Mihai Bibianu	Str. Carpați nr.1	1890





Nr. crt.	Cod LMI	Denumire	Adresă	Datare
120.	OT-IV-m-B-09101	Monumentul funerar Mihai Bibianu	Str. Carpați nr.1	1911
121.	OT-IV-m-B-09102	Monumentul funerar al căpitanului Pleșoianu	Str. Carpați nr.1	

Sursa datelor: Lista monumentelor istorice 2015, djcvn.cultura.ro

7.2.2. Patrimoniul arheologic

În ceea ce privește patrimoniul arheologic, Repertoriul Arheologic National (RAN) consemnează Situl arheologic medieval de la Caracal, din str. M. Viteazul nr. 3.

Tabel 54 Descriere Situl arheologic medieval de la Caracal

Cod RAN	125481.01
Cod LMI (Lista Monumentelor Istorice)	OT-I-m-A-08489
Nume	Situl arheologic medieval de la Caracal
Județ	Olt
Unitate administrativă	Municipiul Caracal
Localitate	Caracal
Adresa	str. Mihai Viteazu, nr. 3
Categorie	locuire
Tip	curte domnească
Data ultimei modificări a fișei	10.11.2008

Sursa: <http://ran.cimec.ro/sel.asp?descript=caracal-municipiul-caracal-olt-situl-arheologic-medieval-de-la-caracal-str.-mihai-viteazu-nr.-3-cod-sit-ran-125481.01>

7.2.3. Zone protejate

Zonele protejate sunt definite ca fiind zonele naturale sau construite, delimitate geografic și/sau topografic, care cuprind valori de patrimoniu natural și/sau cultural și sunt declarate ca atare pentru atingerea obiectivelor specifice de conservare a valorilor de patrimoniu.

Analiza istorică și arhitecturală la faza PUZ a clădirilor din municipiul Caracal a reliefat prezența următoarele zone de caracter omogen la SIR-urile:

- SIR 1: Zonă istorică protejată de remanență a celor mai vechi mărturii ale constituirii medievale a așezării și caracterului ei urban;



- SIR 2: Zonă istorică protejată de remanență a mărturiilor dezvoltării urbanistice moderne din perioada de după cucerirea independenței de stat și de afirmare a caracterului de capitală administrativă locală a orașului Caracal;
- SIR 3: Zonă istorică protejată de remanență a mărturiilor urbanistice ale dezvoltării clasei burgheziei agricole;
- SIR 4: Zonă istorică protejată demolată în perioada socialismului, ce păstrează doar parțial și punctiform măturii ale orașului istoric;
- SIR 5: Zonă istorică protejată Parcul Poroianu, exemplu de arhitectură peisageră istorică;
- SIR 6: Zonă istorică protejată „Târgul dinlăuntru”, perimetrală centrului istoric de locuire unifamilială pe loturi;
- SIR 7: Zonă istorică protejată de dezvoltare prestabilită de început de sec. XX (Str N. Titulescu - fosta str. Gării);
- SIR 8: Zonă istorică protejată a fostei mahalele Cergănești a parohiei Sf. Vasile;
- SIR 9: Zonă istorică protejată de dezvoltare populară de înc. de sec. XX²⁸.

Protejarea monumentelor istorice se realizează și prin instituirea zonei de protecție, conform art. 9 alin.(1) al Legii 422-2001 „(...) Pentru fiecare monument istoric se instituie zona sa de protecție, delimitată pe baza reperelor topografice, geografice sau urbanistice, în funcție de trama stradală, relief și caracteristicile monumentului istoric, după caz, prin care se asigură conservarea integrată și punerea în valoare a monumentului istoric și a cadrului său construit sau natural.”

101

7.2.4. Peisajul (istoric, cultural etc)

Parcul “Constantin Poroineanu” este declarat monument istoric de importanță locală și se întinde pe o suprafață de 25,5 ha, din care circa 16 ha reprezintă vegetație, diferența fiind ocupată de alei și monumente de artă, stadion de fotbal și terenuri de handbal, lac de agrement cu o insulă, amenajat pe cursul râului Gologan și alte dotări edilitare. Configurația terenului a influențat selectarea speciilor de plante lemnoase și dispunerea vegetației, iar solul de luncă cu un nivel ridicat al pânzei freatice are un rol important în viața acestei adevărate oaze de verdeață. Relieful a fost modelat cu inspirație, oferind parcului naturalețe, adâncime și variație, devenind un mediu favorabil adevăratei bogății de specii vegetale din care se remarcă: molidul, pinul de Himalaya, pinul negru, chiparosul de mlaștină, ienupărul de Virginia, tuia, arborele vieții, mahoria (originală din America de Nord), cenușarul (China). Nu în ultimul rând menționăm speciile vegetale rare precum: arborele pagodelor (Ginkgo biloba), de aceeași vârstă cu parcul, chiparosul de baltă (Taxodium distichum), stejarul brumăriu formă piramidă (Quercus pedunculiflora, varietatea pyramidalis), arborele vieții (Thuja orientalis), pinul negru (Pinus nigra)²⁹.

²⁸ Informații preluate din P.U.Z. al Z.C.P. a Mun.Caracal, Studiu de fundamentare al reglementării Zonei Construite Protejate a Municipiului Caracal, B.I.A. Irina Călinescu, 2014

²⁹ Conform <http://www.cniptcaracal.ro/index.php?page=parcul-constantin-poroineanu>



Din punct de vedere istoric, în anul 1893 terenul pe care se află astăzi parcul orașului era format dintr-un heleșteu, înconjurat de tăbăcării, depozite de gunoaie situate în partea de vest a orașului, ocupând o suprafață de 35 de hectare.

În data de 23 septembrie 1905, în cadrul ședinței de consiliu local s-au aprobat exproprierile necesare din jurul fostului heleșteu, pentru amenajarea parcului.

La 2 martie 1906, Primăria orașului a înaintat Ministerului de Interne proiectul de amenajare a parcului, care a fost refăcut în anul 1907. Lucrările de amenajare a parcului au fost realizate de inginerii peisagiști Redont și Pinard, prin asanarea unui heleșteu, plantarea de pomi indigeni (*Aleea plopilor*) și exotici, crearea unei rețele de alei și s-a finalizat în anul 1914.

În anul 1913 s-a realizat Aleea plopilor, lungă de 1200 de metri, plecând de la monumentul poetului Mihai Eminescu și oprindu-se în apropierea lacului Obogeanu, formată din patru rânduri paralele de ploi seculari.

După anul 1927 s-au realizat lucrări de reamenajare și sistematizare precum: pavarea parcului, construcția unor bănci din cărămidă și lemn, reînnoirea gazonului cu unul englezesc.

În anul 1928 s-a înălțat soclul cu bustul în bronz al lui Constantin Poroineanu, în locul unde în prezent se află monumentul „EVOCARE 1848”. După anul 1945 bustul a fost distrus, fiind refăcut de reprezentanții municipalității în anul 2008 și amplasat pe latura de sud la intrarea principală a parcului.

În anul 1958 s-a construit portalul ornamental, împrejmuirea cu stâlpi din piatră calcaroasă și încadrarea cu panouri de sârmă la intrarea în parcul orașului prin strada Jan Dobrescu.

Mai târziu s-a construit un arc de triumf cu porți mobile la intrarea din strada Cuza Vodă, a fost construit podul de beton de 7 m lungime în insulă și a fost amenajat ștrandul.

În anul 1960 a început amenajarea bazei sportive din Caracal, compusă din teren de fotbal 70x105 m, pistă de atletism de 400 m, vestiar pentru 60 de persoane, patru camere dezbrăcare, două camere dușuri, casa Pompei, grup sanitar sportivi, grup sanitar pentru public, tribună pentru spectatori, grup intrare și două case de bilete³⁰.

7.3. Patrimoniul cultural imaterial

În Strategia Sectorială în domeniul Culturii și Patrimoniului Național pentru perioada 2014-2020 patrimoniul cultural imaterial este definit ca *totalitatea practicilor, reprezentărilor, expresiilor, cunoștințelor, abilităților -împreună cu instrumentele, obiectele, artefactele și spațiile culturale asociate acestora - pe care comunitățile, grupurile sau, după caz, indivizii le recunosc ca parte integrantă a patrimoniului lor cultural*. Pentru ca un bun cultural imaterial să facă parte din patrimoniul cultural imaterial trebuie să fie transmis.

Patrimoniul cultural imaterial include tradițiile și expresiile orale, limba ca vector principal, artele spectacolului, practicile sociale, ritualurile și evenimentele festive, cunoștințele și practicile referitoare la natură, la univers și la tehnicile legate de meșteșuguri tradiționale.

³⁰ Informații preluate din P.U.Z. al Z.C.P. a Mun.Caracal, Studiu de fundamentare al reglementării Zonei Construite Protejate a Municipiului Caracal, B.I.A. Irina Călinescu, 2014





*Inventarul național al elementelor vii de patrimoniu cultural imaterial*³¹ cuprinde următoarele bunuri care sunt aplicabile și la nivelul municipiului Caracal:

Mărțișorul - Tradiția de început de primăvară, transmisă încă din Antichitate, de a confecționa și a purta un șnur împletit din două fire de lână, bumbac sau mătase, unul alb și unul roșu, este caracteristică practicilor culturale asociate zilei de 1 martie, care au fost incluse și pe Lista Patrimoniului Cultural Imaterial al Umanității UNESCO în anul 2017.

Practicile culturale asociate zilei de 1 martie cuprind tradiții transmise din vremuri străvechi pentru a sărbători începutul primăverii. Practica principală constă în fabricarea, oferirea și purtarea unui fir roșu cu alb, care apoi este atârnat într-un copac înflorit.

Jocul de oină - este practicat atât în forma sa reglementată, prin asociațiile și cluburile care participă la competițiile organizate de Federația Română de Oină, cât și în cadrul comunităților care au păstrat până astăzi această tradiție, cu ocazia sărbătorilor religioase, evenimentelor festive și altor manifestări locale.

Taraful tradițional - se găsește în toate zonele folclorice ale țării atât în localitățile rurale cât și urbane și mai ales acolo unde există și formații de dansuri.

Arta cămășii cu altiță - *cămașa încrețită la gât, cu altiță*, asociată cu celelalte piese ale costumului popular, a fost și este o adevărată *carte de identitate* prin intermediul căreia își pot exprima apartenența teritorială și etnică.

Dansul Călușului - În anul 2005, tradiția românească a Călușului a fost declarată de U.N.E.S.C.O. capodoperă a patrimoniului oral imaterial al umanității și înscrisă pe Lista Patrimoniului Cultural Imaterial al Umanității UNESCO. Călușul este un ritual practicat în sudul țării, vara, de Rusalii, cete de flăcăi executând jocul Călușarului, un străvechi dans ritual, cu funcție magică. Este un dans care constă din lovituri ale călcâielor, băți apăsate în pământ, sărituri în aer, fiind însoțit de anumite strigături. Este cel mai vechi dans popular românesc. La nivelul municipiului Caracal sunt organizate evenimente legate de dansul călușului.

Un alt program de inventariere specific patrimoniului cultural imaterial este cel referitor la **Tezaurul Uman Viu**³² și include oameni care, prin ceea ce au făcut, au preluat și au transmis mai departe, au perpetuat și îmbogățit patrimoniul cultural imaterial al României.

Tezaur Uman Viu este titlul onorific acordat de Ministerul Culturii și vizează creșterea gradului de recunoaștere și vizibilitate a păstrătorilor și transmițătorilor elementelor de patrimoniu cultural imaterial în cadrul comunităților din care fac parte, al specialiștilor și al publicului larg. Pe de altă parte, își dorește identificarea acelor persoane care, făcând dovada caracterului excepțional al performării, sunt capabile să transmită un anumit element de patrimoniu imaterial, în forma și cu mijloacele tradiționale nealterate, contribuind, astfel, la asigurarea viabilității acestuia.

³¹ <https://patrimoniu.ro/patrimoniu-imaterial/inventarul-elementelor-vii-de-patrimoniu-cultural-imaterial>

³² <http://www.cultura.ro/tezaur-umane-vii>





Acest titlu a fost acordat și persoanelor din zone învecinate municipiului Caracal, precum:

- Filip Alexandrina Olguța, Meșter cusături și țesături populare, titlul “Tezaur uman viu -2020” pentru Port (producerea de îmbrăcăminte), localitate Cezieni, județ Olt;
- Crețeanu Ion, solist vocal și instrumentist (cobză), titlul “Tezaur uman viu -2020” pentru Spiritualitate (cântăreț - muzică vocală tradițională), Voineasa, județ Olt;
- Nițu Constantin, Pensionar, fost instructor de clasă de cusături și țesături populare a Școlii de Artă Slatina, clasa externă Cornățelu - Poboru, titlul “Tezaur uman viu -2018” pentru Meșter popular în domeniul țesăturilor și cusăturilor, Poboru, județ Olt;
- Tănase Gheorghe, Pensionar / Instructor la clasa de sculptură tradițională în lemn a Școlii Populare de Artă - Slatina, clasa externă Corbu, județul Olt, titlul “Tezaur uman viu -2018” pentru Sculptură tradițională în lemn, Sârbii Măgura, județ Olt;
- Feraru Petre, titlul “Tezaur uman viu -2014” pentru Spiritualitate - vătaf de căluș, Oporelu, județ Olt;
- Liceanu Dumitru, Instructor la clasa de cojocărit a Școlii populare de Artă din Slatina, titlul “Tezaur uman viu -2014” pentru Cojocar, Vădastra, județ Olt;

7.4. Concluzii

Patrimoniul cultural mobil existent în muzeul din municipiul Caracal este alcătuit dintr-o varietate de bunuri, unele aflate în stare avansată de degradare sau distruse. În prezent instituția este în proces de inventariere a tuturor bunurilor și evaluare a stării de conservare a acestora.

În funcție de *valoarea/importanța* sau de *semnificația* lor istorică, arheologică, documentară, etnografică, artistică, științifică și tehnică, literară, cinematografică, numismatică, filatelică, heraldică, bibliofilă, cartografică și epigrafică, de *vechimea, unicitatea sau raritatea* lor, bunurile existente în muzeu sau alte instituții pot fi valorificate pentru dezvoltarea turismului și consumului cultural la nivelul municipiului Caracal.

Oportunitatea păstrării într-o stare de conservare foarte bună, protejarea și restaurarea acestora sunt premisele pentru a asigura transmiterea lor către generațiile viitoare, dar și de a încuraja accesul și participarea cetățenilor la viața culturală.

Potrivit legislației, protecția legală și științifică este acordată unui bun mobil din momentul în care are loc *clasarea*, această activitate devenind, astfel, punctul central la care se raportează toate celelalte categorii de activități și posibile intervenții. Reprezentanții instituțiilor muzeale din municipiul Caracal ar trebui să întreprindă toate măsurile necesare pentru protejarea și restaurarea patrimoniului cultural mobil.

Problemele care se regăsesc în acest domeniu sunt legate de: lipsa personalului și a competențelor specifice de identificare și evaluare a bunurilor culturale susceptibile de a fi clasate la nivelul deținătorilor, echipamentele necesare care fie sunt depășite din punct de vedere tehnic, fie sunt insuficiente. O altă problemă este reprezentată de lipsa de digitalizare a bunurilor culturale, care nu ar trebui să se rezume doar la fotografierea lor și includerea într-o bază de date, ci și la descrierea și elaborarea fișei documentare pentru fiecare bun.





Un alt aspect important îl reprezintă restaurarea acestor bunuri, care este îngreunată de cerințele legislației cu privire la experți și specialiști acreditați, autorizarea laboratoarelor, lipsa resurselor financiare pentru contractarea unor servicii de conservare/restaurare.

Patrimoniul cultural imobil reprezentat de monumentele istorice (case, muzeu, case memoriale, parcul municipal etc) se află în stare de degradare. Regimul de proprietate este unul din factorii care a condus la lipsa intervențiilor pentru conservare și restaurare. În cazul monumentelor cu regim de proprietate publică au fost demarate o serie de proiecte finanțate din fonduri externe nerambursabile prin care se realizează lucrări de conservare, restaurare și punere în valoare. Situația este cu totul alta în cazul monumentelor cu regim de proprietate privată, unde intervenția instituțiilor este limitată.

Patrimoniul cultural imaterial din municipiul Caracal reprezintă o resursă valoroasă, care în ultimii ani a fost recunoscută prin includerea acestor valori în *Inventarul național al elementelor vii de patrimoniu cultural imaterial* sau acordarea titlului de Tezaur Uman Viu unor personalități importante din zonă. Pe lângă acestea, există numeroase forme ale patrimoniului cultural imaterial practicate și transmise din generație în generație.

CAPITOLUL 8. AGRICULTURĂ ȘI MEDIU

8.1. Suprafața ocupată cu terenuri agricole

Conform ultimelor date statistice furnizate de către Institutul Național de Statistică, existente până în anul 2014³³, suprafața fondului funciar din municipiul Caracal era de 7095 ha, din care 61,14% era în proprietate privată. După modul de folosință, 82,17% sunt terenuri agricole, iar 17,83% terenuri neagricole. În anul 2021, conform datelor furnizate de către Direcția pentru Agricultură Județeană Olt, suprafața totală a fondului funciar aflat pe teritoriul municipiului Caracal este de 10.904, în creștere cu 53,69% comparativ cu anul 2014 și în scădere cu 1,15% față de anul 2019.

³³ Până la finalizarea acțiunii de cadastrare a țării, de către Agenția Națională de Cadastru și Publicitate Imobiliară, seriile de date sunt blocate la nivelul anului 2014.





Terenurile agricole ocupau la nivelul anului 2014 o suprafață de 5830 ha, din care: 93,10% era suprafață arabilă, 5,13% erau pășuni, 1,56% erau vii și pepiniere viticole și 0,21% erau livezi și pepiniere pomicole. La nivelul anului 2021, suprafața totală a terenurilor agricole reprezenta 96,99% din suprafața totală a fondului funciar al localității. Din total suprafață agricolă existentă în anul 2021, 98,33% sunt terenuri arabile (inclusiv sere și solarii), 1% sunt pășuni naturale, 0,48% sunt Vii, pepiniere viticole și hameiști și 0,14% sunt Livezi de pomi, pepiniere pomicole, arbuști fructiferi.

Terenurile neagricole ocupau în anul 2014 o suprafață de 1265 ha, din care: 73,68% erau suprafețe ocupate cu construcții, 14,07% erau căi de comunicații și căi ferate, 6,96% erau suprafețe ocupate cu ape/bălți, 3,64% erau păduri și altă vegetație forestieră, iar 1,66% erau terenuri degradate și neproductive. La nivelul anului 2021, terenurile neagricole reprezentau 3% (328 ha) din suprafața totală a fondului funciar al localității, în scădere comparativ cu anul 2014, când erau 1265 ha. Suprafața cea mai însemnată din total terenuri agricole, o reprezintă construcțiile cu 86,59%.

Tabel 55 Suprafața fondului funciar după modul de folosință (hectare)

Modul de folosință pentru suprafața agricolă	2014	2019	2021
Total	7095	11.031	10.904
<i>Din care, proprietate privată:</i>	<i>4338</i>	<i>10.401</i>	<i>10.223</i>
Agricolă	5830	10.708	10.576
<i>Din care, proprietate privată:</i>	<i>3689</i>	<i>10.157</i>	<i>9974</i>
Teren arabil (inclusiv sere și solarii)	5428	10.5311	10.399
<i>Din care, proprietate privată:</i>	<i>3391</i>	<i>10.085</i>	<i>9904</i>
Pășuni naturale	299	110	109
<i>Din care, proprietate privată:</i>	<i>195</i>	<i>4</i>	<i>3</i>
Fânețe naturale		0,46	0,51
<i>Din care, proprietate privată:</i>		<i>0,46</i>	<i>0,51</i>
Vii, pepiniere viticole și hameiști	91	53	51
<i>Din care, proprietate privată:</i>	<i>91</i>	<i>52,81</i>	<i>50,68</i>
Livezi de pomi, pepiniere pomicole, arbuști fructiferi	12	14	15
<i>Din care, proprietate privată:</i>	<i>12</i>	<i>13,51</i>	<i>14,47</i>
Terenuri neagricole total	1265	323	328
<i>Din care, proprietate privată:</i>	<i>649</i>	<i>246</i>	<i>249</i>
Păduri și alte terenuri cu vegetație forestieră	46	0,22	0,02
<i>Din care, proprietate privată:</i>	<i>-</i>	<i>9,22</i>	<i>0,02</i>
Ocupată cu ape, bălți	88	-	-
Ocupată cu construcții	932	279	284



Modul de folosință pentru suprafața agricolă	2014	2019	2021
<i>Din care, proprietate privată:</i>	605	243	248
Căi de comunicații și căi ferate	178	37	37
<i>Din care, proprietate privată:</i>	76	1	1,1
Terenuri degradate și neproductive	21	7	6
<i>Din care, proprietate privată:</i>	8	1	-

Sursa: Institutul Național de Statistică, Direcția pentru Agricultură Județeană Olt, Primăria Municipiului Caracal

8.2. Principalele culturi agricole

La nivelul județului Olt, în anul 2019 principalele suprafețe agricole au fost cultivate cu: cereale pentru boabe (70,39%), grâu și secară (38,49%), porumb boabe (24,81%), plante uleioase (23,20%), rapiță (2,72%), furaje verzi (3,65%), orz și orzoaică (4,08%).

Producția agricolă vegetală în anul 2019, la nivelul județului Olt, era reprezentativă pentru: cereale boabe (22,63%), grâu și secară (12,65%), porumb boabe (8,27%), plante uleioase (4,34%), floarea soarelui (3,88%), legume (2,52%), furaje verzi (4,14%).

La nivelul localității Caracal, în perioada 2014-2019, evoluția suprafeței principalelor culturi a fost în creștere pentru următoarele categorii: cereale pentru boabe (+13,81%), leguminoase pentru boabe (+50%), plante uleioase (+10,17%). În schimb a scăzut suprafața cultivată (în 2019 comparativ cu anul 2014) cu legume de câmp și în solarii (-5,71%), pepeni verzi (-42,85%).

107

Tabel 56 Suprafața cultivată cu principalele culturi (hectare)

Nr. crt.	Principalele culturi	2014	2015	2016	2018	2019
1.	Cereale pentru boabe-total, din care:	1050	1052	1033	1137	1195
1.1.	Grâu comun pentru toamnă	850	852	860	900	860
1.2.	Triticale de toamnă	20	-	11	11	12
1.3.	Porumb boabe în ogor propriu	140	170	140	180	160
1.4.	Orz	-	20	20	40	28
1.5.	Orzoaică de toamnă	-	10	2	6	3
2.	Leguminoase pentru boabe -total, din care:	4	3	3	8	6
2.1.	Mazăre boabe uscată	3	2	1	5	4
2.2.	Fasole boabe	1	1	2	3	2



Nr. crt.	Principalele culturi	2014	2015	2016	2018	2019
3.	Plante uleioase -total, din care:	236	250	250	270	260
3.1.	Floarea soarelui	226	250	240	260	260
3.2.	Rapiță	10		10	10	-
4.	Cartofi	6	6	10	7	6
5.	Plante medicinale și aromatice -total	-	-	-	7	-
5.1.	Alte plante medicinale	-	-	-	7	-
6.	Legume de câmp și în solarii-total, din care:	35	35	40	50	33
6.1.	Tomate	9	9	8	10	8
6.2.	Ceapă uscată	9	9	8	10	8
6.3.	Usturoi uscat	4	5	3	4	-
6.4.	Varză	4	4	4	6	4
6.5.	Ardei	2	3	3	6	4
6.6.	Castraveți	2	2	2	4	3
6.7.	Rădăcinoase	2	-	1	2	1
6.8.	Mazăre păstrăi	1	1	1	1	1
6.9.	Fasole păstrăi	1	1	1	1	1
6.10.	Vinete	1	1	2	3	2
6.11.	Alte legume	1	5	2	2	-
6.12.	Conopidă	-	-	1	1	1
7.	Pepeni verzi	7	5	3	4	-
8.	Pepeni galbeni	-	-	-	1	-
9.	Plante de nutreț	160	130	145	113	160
9.1.	Lucernă pentru fân și masă verde	100	30	-	-	45
9.2.	Anuale pentru fân și masă verde	60	100	45	40	35
9.3.	Perene vechi și noi	-	-	100	73	80
10.	Culturi horticole sămânță	-	85,12	85,12	84,64	86
11.	Vii pe rod	-	91	91	90	91
12.	Vii hibride pe rod	-	-	-	90	91
13.	Fructe -totale din livezi	-	12	12	15	14
13.1.	Mere	-	3	3	15	2
13.2.	Pere	-	1	1	-	1
13.3.	Prune	-	6	6	-	6
13.4.	Caise și zarzăre	-	1	1	-	1
13.5.	Cireșe și vișine	-	1	1	-	-
13.6.	Piersici	-	-	-	-	1
13.7.	Alte fructe	-	-	-	-	3

Sursa datelor: Direcția pentru Agricultură Județeană Olt, Primăria Municipiului Caracal

Producția agricolă la principalele culturi din municipiul Caracal a avut, în perioada 2014-2019, următoarea evoluție: a crescut producția la cereale boabe (+11,75%), a crescut producția la leguminoase boabe (+47,54%), a scăzut producția la plante uleioase (-0,89%), a crescut producția la cartofi (+25%), a crescut producția la legume de câmp și în solarii (+64,84%), a scăzut producția la plante de nutreț (-97,55%), a scăzut producția la vii pe rod (-64,03%), a crescut producția la fructe (+265,07%).

Tabel 57 Producția agricolă la principalele culturi (tone)

Nr. crt.	Principalele culturi	2014	2015	2016	2018	2019
1.	Cereale pentru boabe-total, din care:	3185,8	2687	3229,6	3646	3560
1.1.	Grâu comun pentru toamnă	2465	2372	2838	3200	2408
1.2.	Triticale de toamnă	78	40	44	43	35
1.3.	Porumb boabe în ogor propriu	630	250	271,6	298	1040
1.4.	Orz	12,8	40	70	93	70
1.5.	Orzoaică de toamnă	-	25	6	12	7
2.	Leguminoase pentru boabe -total, din care:	6,1	3	3,6	7,8	9
2.1.	Mazăre boabe uscată	5,1	2	1,6	4,8	6
2.2.	Fasole boabe	1	2	2	3	3
3.	Plante uleioase -total, din care:	524,7	325	406,84	423	520
3.1.	Floarea soarelui	519,8	325	381,84	398	520
3.2.	Rapiță	4,9	-	25	25	-
4.	Cartofi	96	60	75	75	120
5.	Plante medicinale și aromatice -total	-	-	-	85	-
5.1.	Alte plante medicinale	-	-	-	85	-
6.	Legume de câmp și în solarii-total, din care:	512	449	500	610	844
6.1.	Tomate	168	121	105	113	160
6.2.	Ceapă uscată	153	145	160	175	260
6.3.	Usturoi uscat	26	25	18	22	-
6.4.	Varză	70	80	100	108	140
6.5.	Ardei	24	40	45	65	160
6.6.	Castraveți	18	18	20	35	30
6.7.	Rădăcinoase	22	-	10	18	30
6.8.	Mazăre păstrăi	4	3	4	4	2
6.9.	Fasole păstrăi	4	2	3	3	2
6.10.	Vinete	17	-	40	45	50
6.11.	Alte legume	6	20	8	7	-
6.12.	Conopidă	-	-	15	15	10

Nr. crt.	Principalele culturi	2014	2015	2016	2018	2019
7.	Pepeni verzi	70	50	60	65	-
8.	Pepeni galbeni	-	40	15	15	-
9.	Plante de nutreț	3270	390	1335	1100	800
9.1.	Lucernă pentru fân și masă verde	-	-	-	-	-
9.2.	Anuale pentru fân și masă verde	270	300	135	130	350
9.3.	Perene vechi și noi	3000	90	1200	970	450
10.	Culturi horticole sămânță	-	-	-	-	-
11.	Vii pe rod	500,5	455	364	362	180
12.	Vii hibride pe rod	-	-	-	362	180
13.	Fructe -totale din livezi	63	49	62	72	230
13.1.	Mere	22,5	21	15	72	80
13.2.	Pere	6	4	6	-	15
13.3.	Prune	25,5	18	36	-	60
13.4.	Caise și zarzăre	5	3	1	-	20
13.5.	Cireșe și vișine	4	3	4	-	-
13.6.	Piersici	-	-	-	-	25
13.7.	Alte fructe	-	-	-	-	30

Sursa datelor: Direcția pentru Agricultură Județeană Olt, Primăria Municipiului Caracal

110

8.3. Baza tehnico-materială a agriculturii

La nivelul anului 2019, parcul de tractoare și principalele mașini agricole din județul Olt era format din: tractoare agricole (6902 buc), pluguri pentru tractor (6135 buc), cultivatoare mecanice (678 buc), semănători mecanice (3949 buc), mașini de stropit și prăfuit cu tracțiune mecanică (36 buc), combine autopropulsate pentru recoltat cereale (1653 buc), combine autopropulsate pentru recoltat furaje (5 buc), combine și mașini pentru recoltat cartofi (2 buc), prese pentru balotat paie și fan (306 buc), vindrovere pentru furaje (32 buc).

Parcul de tractoare și utilaje agricole al municipiului Caracal era format în anul 2021 din: tractoare agricole -184 buc (în creștere față de anul 2014 cu 106,74%), pluguri pentru tractoare -111 buc (în creștere față de anul 2014 cu 68,18%), motocultoare -32 buc (în creștere cu 30 buc față de anul 2014), grape -111 buc (în creștere față de anul 2014 cu 122%), semănători -227 buc (în creștere față de anul 2014 cu 291,37%), mașini pentru împrăștiat îngrășăminte chimice -55 buc (în creștere față de anul 2014 cu 41 buc), mașini pentru stropit și prăfuit -15 buc (în creștere față de anul 2014 cu 11 buc), mașini pentru erbicidat -50 buc (în creștere față de anul 2014 cu 38 buc), combine autopropulsate pentru recoltat cereale păioase -19 buc (în creștere cu 3 buc față de anul 2014) ș.a. Per ansamblu, parcul de tractoare și mașini agricole principale din agricultură a avut o evoluție ascendentă în perioada 2014-2021.



Tabel 58 Parcul de tractoare și mașini agricole principale din agricultură din municipiul Caracal (buc)

Nr. crt.	Categoriile de tractoare și mașini agricole	2014	2015	2016	2017	2019	2021
1.	Tractoare agricole	89	89	89	91	91	184
2.	Pluguri pentru tractoare	66	66	66	21	18	111
3.	Motocultoare	2	2	2	-	2	32
4.	Cultivatoare mecanice	29	29	29	29	29	20
5.	Grape	50	50	50	50	50	111
6.	Combinatoare	5	5	5	5	5	33
7.	Semănători	58	58	58	58	58	227
8.	Mașini pentru împrăștiat îngrășăminte chimice	14	14	14	14	14	55
9.	Mașini pentru împrăștiat îngrășăminte organice	5	5	5	5	5	-
10.	Mașini de stropit și prăfuit	4	4	4	4	4	15
11.	Mașini pentru erbicidat	12	12	12	12	12	50
12.	Combine autopropulsate pentru recoltat cereale păioase	16	16	16	16	16	19
13.	Combine autopropulsate pentru recoltat porumb	-	-	-	-	-	19
14.	Batoze pentru cereale păioase	1	1	1	1	1	-
15.	Cositori cu tracțiune mecanică	5	5	5	5	5	25
16.	Prese pentru balotat paie și fân -baloți paralelipedici	3	3	3	3	3	25
17.	Prese pentru balotat paie și fân -baloți cilindrici	1	1	1	1	-	-
18.	Remorci pentru tractor	35	35	35	35	35	58
19.	Autovehicule pentru transport mărfuri cu capacitate până la 1,5 tone	15	15	15	15	15	120
20.	Autovehicule pentru transport mărfuri cu capacitate peste 1,5 tone	8	8	8	8	8	82
21.	Care și căruțe	101	101	101	101	101	100
22.	Încărcătoare hidraulice	1	1	1	1	1	5
23.	Motopompe pentru irigat	2	2	2	2	2	-

Sursa datelor: Direcția pentru Agricultură Județeană Olt, Primăria Municipiului Caracal

Analiza efectivelor de animale existente la sfârșitul fiecărui an în municipiul Caracal, în perioada 2017-2019, arată că a crescut numărul de bovine cu 231,57%, porcine cu 56,66%, caprine cu 13,49%, păsări cu 23,93%. În aceeași perioadă a scăzut numărul de familii de albine cu 8,46%.

Tabel 59 Evoluția numărului efectivelor de animale 2017-2019

Nr.crt.	Categoriile de animale	2017	2018	2019
1.	Bovine	57	189	189
2.	Porcine	30	47	47
3.	Ovine	1954	962	962
4.	Caprine	1341	1522	1522
5.	Păsări	1412	1750	1750
6.	Cabaline	8	9	9
7.	Familii de albine	2928	2680	2680

Sursa datelor: Direcția pentru Agricultură Județeană Olt, Primăria Municipiului Caracal

Suprafața terenurilor amenajate cu lucrări de irigații era în anul 2019 de 5320 hectare, iar suprafața terenurilor amenajate cu lucrări de desecare era de 2781 hectare.

8.4. Calitatea factorilor de mediu (aer, apă, sol)

8.4.1. Calitatea aerului

Starea de calitate a aerului atmosferic este evidențiată prin monitorizarea poluării de impact cu diferite noxe, calitatea precipitațiilor atmosferice, situația ozonului atmosferic, dinamica emisiilor de gaze cu efect de seră și manifestări ale schimbărilor climatice. Analizele emisiilor, distribuția sectorială, dinamica spațială și temporală a acestor emisii reprezintă elementele cheie în stabilirea priorităților de mediu, în identificarea țintelor ce trebuie atinse și politicilor ce trebuie adoptate la nivel național și adaptate la nivel local.

În județul Olt există o singură stație automată de monitorizare a calității aerului, stație de tip industrial amplasată în municipiul Slatina, ce măsoară automat următorii parametri: dioxid de sulf, oxizi de azot, monoxid de carbon, ozon, pulberi în suspensie (PM₁₀), dar și o serie de parametri meteo: precipitații, viteză vânt, direcție vânt, presiune, umiditate, temperatură. Așadar, la nivelul municipiului Caracal nu există un sistem de monitorizare a principalilor factori de poluare: dioxid de sulf, oxizi de azot, monoxid de carbon, ozon, pulberi în suspensie (PM₁₀) și nu există o evaluare concretă a calității aerului înconjurător.

La nivelul județului Olt este elaborat Planul de menținere a calității aerului 2020-2024, care cuprinde un set de măsuri ce trebuie luate, astfel încât nivelul poluanților să se păstreze sub valorile-limită admise pentru poluanții dioxid de sulf, dioxid de azot, oxizi de azot, particule în suspensie (PM₁₀), benzen, monoxid de carbon, plumb sau valorile - țintă pentru arsen, cadmiu, nichel, benzo(a)piren și PM_{2,5}, conform legislației în vigoare.

Măsurile cu impact asupra calității aerului din municipiul Caracal incluse în Planul de menținere a calității aerului sunt:

1. *Reabilitare și modernizare a 10,786 km străzi*, finalizate în anul 2020, care au ca rezultat o densitate mai scăzută a surselor de emisie din trafic, prin apariția de trasee alternative și reducerea fenomenului de resuspensie a prafului;



2. *Extinderea și reabilitarea străzii Valter Mărăcineanu, 1,810 km care au ca rezultat reducerea fenomenului de resuspensie a prafului;*
3. *Reabilitare parcări (3950 mp), trotuare (8610 mp), alei pietonale și carosabile (7450 mp), termen de finalizare 2021, zona de locuințe colective intrarea Buzești, rezultate scăderea emisiilor prin crearea de alternative la deplasarea motorizată.*

În lista operatorilor economici din municipiul Caracal care intră sub incidența legii nr.188/2018 privind limitarea emisiilor în aer ale anumitor poluanți proveniți de la instalații medii de ardere se află: Spitalul municipal Caracal (cu activitate principală asistență medicală spitalicească) și BEYOND INVESTMENT GROUP BIG SRL (cu activitate de prelucrarea și conservarea legumelor și fructelor).

Mijloacele de transport, al căror număr este în continuă creștere, la care se adaugă și activitatea industrială, reprezintă surse importante de zgomot care determină poluarea fonică. Municipiul Caracal nu se află printre municipiile cu peste 100.000 de locuitori din România care trebuie să respecte prevederile legislației cu privire la nivelul de zgomot admisibil. Totuși, pentru preîntâmpinarea unor posibile neajunsuri, sunt necesare: determinarea expunerii la zgomotul ambiant prin realizarea cartării zgomotului; asigurarea accesului publicului la informațiile cu privire la zgomotul ambiant și a efectelor sale; adoptarea, pe baza rezultatelor cartării zgomotului, a planurilor de acțiune pentru prevenirea și reducerea zgomotului ambiant. Realizarea hărților de zgomot este una din metodele moderne de evaluare a poluării acustice urbane. Hărțile de zgomot au ca scop evidențierea zonelor locuite unde nivelul de zgomot se ridică peste anumite limite impuse de legislație și astfel folosește la elaborarea de planuri de acțiune de protecție a locuitorilor împotriva expunerii și reducerea nivelurilor de zgomot.

8.4.2. Calitatea apei

În ceea ce privește calitatea apelor de suprafață din municipiul Caracal nu au fost înregistrate depășiri ale limitelor claselor de calitate, pentru această categorie de apă.

Monitorizarea **calității apei potabile** distribuită în sistem centralizat, conform datelor furnizate în anul 2019 de Direcția de Sănătate Publică Olt, relevă următoarele: în urma analizării probelor prelevate, din instalația de aprovizionare cu apă, pentru examene fizico - chimice și bacteriologice nu s-au înregistrat neconformități, toate cele 94 de probe prelevate fiind conforme. Analiza examenului chimic arată că un procent de 6,38% din probe au fost neconforme.

Tabel 60 Rezultate probe prelevate din instalația de aprovizionare cu apă Caracal

Nr.crt.	Localitate	Examen bacteriologic			Examen chimic		
		Probe rec.	Nec.	%Nec.	Probe rec.	Nec.	%Nec.
1.	Caracal	94	0	0%	94	6	6,38%

Sursa: Direcția de Sănătate Publică Olt, Raport calitate apă județul Olt, 2019





Evaluarea calității apei de îmbăiere de pe raza municipiului Caracal, realizată de Colectivul Igiena Mediului din cadrul Direcției de Sănătate Publică Olt, a constatat în următoarele acțiuni: identificarea existenței pe teritoriul administrativ al municipiului Caracal a *zonelor de îmbăiere naturale amenajate și a zonelor de îmbăiere naturale neamenajate* utilizate în mod tradițional de populație pentru îmbăiere în sezonul cald, recoltarea de probe de apă și analiza acestora, informarea populației. La nivelul municipiului Caracal nu au fost identificate zone de îmbăiere naturale.

În cadrul Programului național de monitorizare a factorilor determinanți din mediul de viață și muncă, a *Planului de acțiune pe anul 2019 referitor la monitorizarea calității apei din instalații de apă de folosință publică (fântâni publice și izvoare captate) din județul Olt* s-a realizat și activitatea de supraveghere și de verificare a calității apei de fântână și a apei arteziene de utilizare publică. În anul 2019, rezultatul analizei celor 4 probe de apă din sursele locale a demonstrat existența unor neconformități calitative datorită întreținerii necorespunzătoare a acestor surse locale de apă și a activităților umane necontrolate, care au determinat poluarea/contaminarea apei din stratul freatic.

Tabel 61 Rezultate probe prelevate din fântâni publice Caracal

Nr.crt.	Localitate	Examen bacteriologic			Examen chimic		
		Probe rec.	Nec.	%Nec.	Probe rec.	Nec.	%Nec.
1.	Caracal	4	4	100%	4	4	100%

Sursa: Direcția de Sănătate Publică Olt, Raport calitate apă județul Olt, 2019

8.4.3. Calitatea solurilor

Calitatea solurilor din municipiul Caracal pe clase de folosință relevă ponderea mare a terenurilor din clasa II de calitate, pentru categoria de folosință arabil. Tipurile de soluri de tip cernoziom s-au format pe loess și depozite loessoide care le mărește și mai mult fertilitatea. Aceste soluri se caracterizează printr-un orizont « A » bine exprimat, bogat în humus (3 - 5%) și azot. Calitatea solului este afectată de o serie de activități antropice, precum: eroziune, sărăturare, alunecări de teren, exces de umiditate, eflație etc.

În etapa actuală, conform informațiilor din rapoartele anuale de mediu, se poate spune că poluarea solurilor include nu numai totalitatea fenomenelor și proceselor determinate de pătrunderea din afară a unor substanțe sau elemente nocive, ci și toate dereglările ce intervin în echilibrul complex, de natură fizică, chimică și biologică realizat și ajuns la un anumit grad într-o perioadă îndelungată de timp.

Ca urmare a activității economice a omului are loc poluarea mediului înconjurător cu diverse produse chimice folosite în procesul producției agricole, cu reziduuri industriale solide, lichide și gazoase, cu reziduuri organice de la complexe și ferme de animale, de la stațiile de epurare ale orașelor, cu detergenți, cu produse de la arderea combustibilului etc.



În anul 2019 suprafața fondului funciar din municipiul Caracal însumează 10904 ha, din care suprafața agricolă reprezintă 96,99%. Un procent de 98,32% din suprafața agricolă este teren arabil. Pe aproximativ 10% din suprafața fondului funciar s-au aplicat îngrășăminte chimice în anul 2018.

Analiza cantității de îngrășăminte chimice aplicate terenurilor agricole în perioada 2014-2019 arată creșterea cantității totale de la 69 tone în anul 2014, la 82 tone în anul 2018. Concomitent cu creșterea cantității de îngrășăminte chimice, a crescut și suprafața terenurilor pe care se aplică îngrășăminte chimice, de la 1106 hectare în 2014, la 1140 hectare în 2018. Pe tipuri de îngrășăminte chimice, în anul 2018, un procent de 82,82% din cantitatea de îngrășăminte aplicate, este de tipul azotoase, iar 17,18% sunt îngrășăminte fosfatice.

Tabel 62 Evoluția indicatorilor de agri-mediu

Nr. crt	Denumirea indicatorilor	2018		2016		2015		2014	
		Suprafața (hectare)	Cant. (tone)	Suprafața (hectare)	Cant. (tone)	Suprafața (hectare)	Cant. (tone)	Suprafața (hectare)	Cant. (tone)
1	Îngrășămintele chimice -total	1140	82	1110	71	1100	78,26	1106	69
	-azotoase	930	68	910	63	1010	74,26	1015	65
	-fosfatice	210	14	200	8	90	4	91	4
	-potasice	-	-	-	-	-	-	-	-
2	Îngrășămintele naturale	-	-	-	-	-	-	-	-
3	Erbicide -total (kg)	610	184	590	171	525	110	525	110
	-grâu (kg)	560	14	550	11	500	10	500	10
	-porumb (kg)	50	170	40	160	25	100	25	100

Sursa datelor: Direcția pentru Agricultură Județeană Olt, Primăria Municipiului Caracal

115

8.5. Managementul deșeurilor

8.5.1. Deșeurile municipale

Colectarea deșeurilor municipale este responsabilitatea municipalităților, care își pot realiza aceste atribuții fie direct (prin serviciile de specialitate din cadrul Consiliilor Locale), fie indirect (prin delegarea acestei responsabilități pe bază de contract, către firme specializate și autorizate pentru desfășurarea serviciilor de salubritate).

Legislația națională privind deșeurile prevede ca la nivel de municipiu, autoritatea administrației publice locale trebuie să asigure spațiile necesare pentru colectarea separată a





deșeurilor, dotarea acestora cu containere specifice fiecărui tip de deșeu și să dezvolte în mod corespunzător centrele înființate pentru a oferi populației posibilitatea de a se debarasa, fără plată, de deșeurile de hârtie și carton, sticlă, metal, materiale plastice, lemn, textile, ambalaje, deșeurile de echipamente electrice și electronice, deșeurile de baterii și acumulatori și deșeurile voluminoase, inclusiv saltele și mobilier și nu în ultimul rând trebuie să asigure informarea locuitorilor prin mijloace adecvate și prin postare pe site-ul propriu cu privire la sistemul de gestionare a deșeurilor din cadrul localităților, inclusiv cu privire la centrele menționate anterior.

Autoritățile administrației publice locale au obligația să implementeze instrumentul ”plătește pentru cât arunci”, începând cu data de 01 ianuarie 2019, pe baza volumului, frecvenței colectării, greutății, pungilor de colectare personalizate.

În municipiul Caracal, gestiunea serviciului public de salubritate este delegată către firme specializate și autorizate, conform prevederilor contractului de asociere încheiat cu Asociația de Dezvoltare Intecomunitară OLT-ECO.

În anul 2011 a fost semnat contractul de finanțare a proiectului “Sistem Integrat de Management al Deșeurilor în județul Olt (SMID)”, în cadrul căruia Județul Olt împreună cu 112 unități administrativ teritoriale municipale, orășenești și comunale, au constituit asocieria Asociația de Dezvoltare Intecomunitară OLT-ECO, cu scopul de a înființa, organiza, reglementa, finanța, exploata, monitoriza și gestiona în comun serviciile publice de salubritate la nivelul județului Olt. Astfel, la nivel județean s-a stabilit ca gestiunea serviciilor de colectare, transport, prelucrare și depozitare deșeurile să fie delegată exclusiv în baza unor contracte de delegare, prin procedură de licitație publică.

În prezent, pentru colectarea selectivă și transportul separat al deșeurilor municipale și deșeurilor asimilabile, este încheiat Contractul de delegare prin concesiune a gestiunii a serviciului public de salubritate nr.5/29.07.2014, între Asociația Romanati Serv și SC ADPP Caracal S.R.L. Conform HCL NR. 196/24.09.2019 s-a aprobat prelungirea duratei până la data încheierii contractului de prestări servicii de salubritate între Consiliul Județean Olt și Operatorul de zona, precum și folosirea stației de transfer a municipiului de către SC ADPP Caracal SRL.

La nivelul anului 2021, sunt un număr de 3633 de gospodării, 22 de Asociații de Proprietari, 757 de societăți comerciale care au contract cu ADPP Caracal S.R.L. în vederea ridicării deșeurilor.

Prin intermediul proiectului PHARE CES - Organizarea sistemului de colectare separată în municipiul Caracal s-au realizat platforme de colectare și recipiente pentru colectarea separată a deșeurilor reciclabile.





Conform SMID, toate deșeurile colectate sunt transportate la Centrul de Management Integrat al Deșeurilor de la Bălteni, prin intermediul stației de transfer.

Colectarea separată a fracțiilor de deșuri a fost planificată a se face: în puncte de colectare fixe prin aducerea pe platformele fixe de colectare și prin ridicarea din “poartă în poartă”, pentru deșeurile reziduale, iar pentru fracțiile de deșuri reciclabile (inclusiv deșuri de ambalaje) în puncte fixe de colectare (platforme de colectare). La nivelul municipiului nu este stabilit prin contractul existent un regulament pentru sistemul de colectare separată, deșeurile fiind colectate în amestec, situație datorată și faptului că la nivel județean nu există un operator economic către care să fie delegat acest serviciu.

Stația de transfer a deșeurilor a fost echipată cu sistem de cântărire și raportare, containere-birouri, containere pentru deșuri reziduale și alte echipamente. Centrul de colectare CARACAL a fost dotat cu 4 containere pentru deșuri voluminoase (39 mc) și 1 container pentru deșuri periculoase (35 mc).

Analiza evoluției cantității de deșuri municipale generate în perioada 2015-2020 arată o tendință de creștere în anul 2020 cu 23,97% comparativ cu anul 2015, dar în scădere comparativ cu anul anterior cu 3,49%. Totodată se observă lipsa colectării selective a deșeurilor.

Tabel 63 Evoluția cantității de deșuri generate în perioada 2015-2020 (mc)

Nr.crt.	Tip deșuri	2015	2016	2017	2018	2019	2020
1.	Deșuri municipale și asimilate, din care:	68.516	97.023	61.648	84.089	88.019	84.940
1.1.	Deșuri menajere și amestec populație	24.615	39.607	38.946	49.650	49.509	58.952
1.2.	Deșuri asimilate din comerț și instituții	27.315	24.092	22.702	21.052	20.876	19.708
1.3.	Deșuri municipale și asimilate separat	140	18.537	-	-	-	-
	<i>Hârtie și carton</i>	2600	214	-	-	-	-
	<i>Sticlă</i>	0	1976	-	-	-	-
	<i>Plastic</i>	17600	16.347	-	-	-	-
	<i>Metale</i>	0	0	-	-	-	-
	<i>Lemn</i>	0	0	-	-	-	-
	<i>Biodegradabile</i>	0	0	-	-	-	-
	<i>Altele</i>	0	0	-	-	-	-
1.4.	Deșuri voluminoase	0	-	-	-	-	-
1.5.	Deșuri din grădini și parcuri	1535	-	10.693	10.387	11.284	12.969
1.6.	Deșuri din grădini piețe	0	2557	2484	3000	2.601	606
1.7.	Deșuri stradale	3472	11.628	3732	-	1.930	2.470





Nr.crt.	Tip deșeuri	2015	2016	2017	2018	2019	2020
1.8.	Deșeuri generate necolectate	-	-	-	-	-	-
2.	Nămoluri	-	-	-	-	-	-
2.1.	Cantitate valorificată	-	-	-	-	-	-
2.2.	Cantitate depozitată	-	-	-	-	-	-
3.	Deșeuri din construcții, demolări	374	794	335	371	1.819	235
3.1.	Deșeuri inerte	-	-	-	-	-	235
3.2.	Deșeuri în amestec	-	-	-	-	-	-
	TOTAL:	68.890	97.817	78.913	84.460	89.838	85.175

Sursa: A.D.P.P. Caracal S.R.L.

8.5.2. Economia circulară

Pachetul privind economia circulară, adoptat de Comisia Europeană la 2 decembrie 2015, este menit să sprijine tranziția către o economie circulară în statele membre ale Uniunii Europene și include propuneri legislative privind deșeurile, cu obiective pe termen lung în materie de reducere a depozitării deșeurilor și de creștere a gradului de reciclare și de reutilizare.

În conformitate cu foaia de parcurs *"Eficiența Utilizării Resurselor"* depozitarea deșeurilor trebuia să fie practic redusă la minim până în 2020.

118

Deși Directiva cadru deșeuri a fost transpusă în anul 2011 prin Legea nr. 211, în continuare atingerea obiectivelor a rămas o provocare la nivel național:

- minim 50%, pregătirea pentru reutilizare și reciclare a deșeurilor de hârtie, metal, plastic și sticlă (provenind din gospodării și eventual din alte fluxuri de deșeuri similare deșeurilor menajere), până în anul 2020;
- 70% pregătirea pentru reutilizare, reciclare și alte operațiuni de valorificare materială pentru deșeurile nepericuloase provenite din activități de construcție și demolări, până în anul 2020 minimum.

În data de 16 ianuarie 2017, Comisia Europeană a publicat Strategia UE pentru plastic în contextul economiei circulare, care prezintă modul în care plasticul și produsele din plastic trebuie să fie concepute, produse, utilizate și reciclate. Până în 2030, toate ambalajele din plastic ar trebui să devină reciclabile.

Astfel, se impune ca și la nivelul municipiului Caracal să se întreprindă măsurile necesare pentru colectarea selectivă a deșeurilor și pregătirea acestora pentru reutilizare, reciclare sau alte operațiuni de valorificare materială.





8.6. Zone de risc natural

Conform Planului de analiză și acoperire a riscurilor în municipiul Caracal au fost identificate următoarele riscuri generatoare de situații de urgență:

Cutremure

Municipiul Caracal poate fi afectat de undele telurice de tip transversal (P) și de tip vertical (S) produse de cutremurele de pământ de natură tectonică, având epicentrul în Munții Vrancea. Intensitatea cutremurelor poate ajunge până la 6,5 -7,3 grade pe scara Richter, ceea ce implică un risc mediu spre ridicat de distrugere și avariere a obiectivelor industriale și civile, cât și a rețelelor de electricitate, conducte de gaze, rețele de telefonie etc. În perioada analizată 2014-2020 nu au fost evenimente importante seismice care să fie resimțite la nivelul municipiului Caracal sau care să producă pagube materiale sau victime.

Inundațiile

Zonele cu riscuri de inundații la nivelul municipiului Caracal sunt identificate în Planul Urbanistic General, precum și harta cu zonele inundabile din planul de apărare împotriva inundațiilor. Cauzele care pot conduce la inundații sunt: starea tehnică de întreținere sau ruperii Barajului Caracal din amonte de pâraul Gologan (Stadion Parc, Bază sportivă, Club Sportiv Școlar), revărsarea acumulării din Parcul Constantin Poroineanu, depășiri ale capacității de preluare a canalizării pâraului Gologan care traversează municipiul Caracal, precipitațiile din ploi abundente pot produce acumulări de apă care afectează gospodăriile. Pentru apărarea împotriva inundațiilor în municipiul Caracal funcționează 5 lacuri de acumulare nepermanente: *Caracal, Drăghiceni, Aleșteu, Dioști, Grozăvești* cu un volum total de cca. 21 mil m³.³⁴

Alunecările de teren se produc în zonele identificate în Planul Urbanistic General.

Incendiile de pădure

Zonele împădurite reprezintă zone cu risc de producere a inundațiilor datorate activității umane, densității ridicate de material combustibil solid (arbori, arbuști).

Furtuni, tornade, secete, îngheț

Pe teritoriul municipiului Caracal nu au fost înregistrate tornade și furtuni sau evenimente datorate înghețului. Manifestări ale vântului au produs pagube materiale la clădiri, autoturisme. De asemenea, se înregistrează pagube în agricultură, unele culturi agricole fiind afectate de seceta pedologică, datorată lipsei precipitațiilor și temperaturilor ridicate.

Avalanșe și înzăpeziri

³⁴ Planul de analiză și acoperire a riscurilor Județ Olt





Zona nu este expusă producerii avalanșelor, iar activitatea de dezăpezire la nivelul municipiului Caracal se realizează conform planului de dezăpezire, asigurând derularea în bune condiții a activităților sociale, de producție și transport.

8.7. Surse regenerabile de energie

O utilizare crescută a energiei din surse regenerabile este esențială pentru a se reduce atât emisiile de gaze cu efect de seră, cât și dependența de combustibilii fosili și de importurile de energie, contribuind astfel la securitatea aprovizionării acesteia cu energie. Mai mult, energia din surse regenerabile poate juca un rol important ca vector de dezvoltare durabilă în zonă.

Sursele regenerabile de energie (energia eoliană, energia solară, energia hidroelectrică, energia geotermală, biomasa și biocombustibilii ș.a.) constituie alternative la combustibilii fosili și contribuie la reducerea emisiilor de gaze cu efect de seră, la diversificarea ofertei de energie și la reducerea dependenței de piețele volatile și incerte ale combustibililor fosili, în special de petrol și gaze.

Directiva Uniunii Europene privind energia din surse regenerabile, care face parte din pachetul „Energie curată pentru toți europenii”, stabilește pentru 2030, că cel puțin 32 % din consumul final de energie trebuie să provină din surse regenerabile de energie, existând și o clauză pentru o posibilă revizuire în sus a acestei valori până în 2023, precum și un obiectiv majorat de 14 % pentru ponderea de combustibili din surse regenerabile în domeniul transporturilor, până în anul 2030.

Municipiul Caracal este situat în zona de câmpie unde temperaturile medii anuale sunt în creștere, fiind un factor favorizant pentru dezvoltarea panourilor solare și energiei fotovoltaice. La nivelul localității sunt construite parcuri pentru panouri fotovoltaice.

8.8. Modalități de atenuare și adaptare la schimbările climatice

Strategia Națională privind Schimbările Climatice propune tipuri de măsuri cheie, care trebuie implementate în fiecare sector, cu scopul de a reduce emisiile de gaze cu efect de seră (GES) și adaptarea la efectele schimbărilor climatice.

În domeniul **Eficiență energetică**: schimbarea comportamentului consumatorilor casnici, ceea ce poate determina economii de 1-15% prin utilizarea corectă a aparatelor electrocasnice, a sistemelor de iluminat și a reguletoarelor termostatică pentru energie termică; atragerea investiției private în proiecte municipale, prin utilizarea contractului de performanță, cu economii estimate de 15% pentru clădiri publice și de 25-30% pentru proiecte de iluminat public; reducerea consumului de energie în industrie cu minimum 10%, prin îmbunătățirea managementului energetic și aplicarea unor măsuri de tip „low-cost/no-cost”; promovarea





managementului energetic în industrie prin: - informarea și formarea profesională pentru managerii energetici autorizați; - dezvoltarea unui nou model de curs de pregătire pentru universitățile agregate, în vederea pregătirii pentru autorizare a managerilor și auditorilor energetici;

În domeniul **Transport**: încurajarea utilizării transportului feroviar ca alternativă la transportul Rutier și orientarea transporturilor rutiere de mărfuri către transportul Feroviar.

În domeniul **Auto**: autovehicule echipate cu motoare convenționale (cu ardere internă), dar cu emisii poluante foarte reduse; autovehicule echipate cu motoare convenționale (cu ardere internă), care utilizează parțial sau integral combustibili alternativi (în general biocarburanți lichizi, biogaz, GPL, GNC etc); autovehicule cu altă sursă de energie (hibride, electrice, cu hidrogen etc).

În domeniul **Aviație**: îmbunătățirea managementului de transport; optimizarea rutelor de zbor; dezvoltarea Transportului Intermodal; încurajarea și promovarea transportului nemotorizat; dezvoltarea unei infrastructuri adecvate pentru ciclism.

În domeniul **Urban**: îmbunătățirea performanței termice a clădirilor. Va fi continuată, de pildă, reabilitarea termică a clădirilor existente, pentru care sunt avute în vedere două mecanisme de finanțare; încurajarea dezvoltării de proiecte care vizează casele ecologice, casele pasive și/sau active. Programul demarat în anul 2010, vizând instalarea sistemelor de încălzire care utilizează energie regenerabilă, inclusiv înlocuirea sau completarea sistemelor clasice de încălzire, denumit "Programul Casa Verde" va fi îmbunătățit și implementarea lui va continua în anii următori; implementarea programului de sprijin pentru îmbunătățirea eficienței energetice în clădirile ocupate de persoanele cu venituri reduse; modernizarea infrastructurii de transport și distribuție a energiei termice în sisteme centralizate; implementarea proiectului vizând perdelele forestiere pentru protejarea orașelor mari din zonele de câmpie.

În domeniul **Agricultură**: introducerea tehnologiilor agricole moderne de utilizare a soiurilor de plante rezistente la secetă, boli și dăunători, pentru care sunt necesare mai puține lucrări agrotehnice; protejarea materiei organice în sol, în mod special în solurile bogate în carbon (mlaștini, turbării etc); implementarea tehnologiilor de colectare și valorificare a reziduurilor agricole; realizarea de microinstalații de obținere a biogazului în fermă sau în grupuri de ferme; creșterea suprafeței forestiere, prin stoparea tăierilor ilegale, reconstrucția ecologică forestieră.

ADAPTARE:

- Actualizarea instrumentelor de estimare meteo și a scenariilor climatice;
- Instrumente de management al riscului;
- Agricultura este în mod particular vulnerabilă la schimbările de temperatură și precipitații care, pe termen lung, fac ca industria alimentară să fie, a rândului, vulnerabilă. Pot apărea probleme în sectorul energetic, în special în ceea ce privește producerea de hidroenergie, dacă fenomenele de secetă vor crește în România (pe timpul verii, crește și consumul energetic





datorită utilizării pe o scară mai largă a aparatelor de aer condiționat, în cazul temperaturilor mari).

- Necesitatea folosirii unor soiuri de culturi mai bine adaptate și mai rezistente la condiții de temperaturi ridicate și la secetă;
- Necesitatea accesului la serviciile de intervenție activă în atmosferă, servicii cu caracter preventiv care acționează în sensul eliminării/reducerii pagubelor produse de fenomene meteorologice periculoase (grindină, furtuni, ploi abundente etc.);
- Identificarea zonelor și a sectoarelor vulnerabile și evaluarea necesității și a oportunității de alternanță a culturilor și a schimbării soiurilor, ca reacție la schimbările climatice;
- Sprijinirea cercetării agricole și a producției experimentale, în vederea selectării culturilor și a dezvoltării celor mai bune soiuri, mai potrivite cu noile condiții climatice.

Fenomenele meteorologice extreme apar în zonă ca urmare a unor mase de aer cu proprietăți fizice specifice care determină apariția unor manifestări extreme. Variațiile climatice determină o gamă diversă de fenomene meteorologice extreme, unele dintre ele fiind periculoase sau cu risc climatic, deoarece prin geneză, evoluție și consecințe conduc la efecte negative, atât asupra mediului înconjurător cât și asupra comunităților locale.

La nivel local în sezonul cald pot apărea următoarele fenomene meteorologice: averse de ploaie, grindină, descărcări electrice, iar în sezonul rece sunt caracteristice fenomene meteorologice de ninsoare, viscol, depuneri de gheață, vânt.

122

Silvicultura poate contribui semnificativ la combaterea efectelor schimbărilor climatice, prin:

- Realizarea împăduririlor în vederea absorbției și a sechestrării emisiilor de gaze cu efect de seră. Pădurile au o contribuție importantă la reducerea nivelului CO₂ și purificarea aerului. Schimbările survenite în utilizarea terenului (incluzând împădurirea terenului agricol sau neagricol) afectează în mod direct balanța carbonului - în special, prin înființarea pădurilor tinere, cu viteză mai mare de creștere, care absorb cantități mai mari de CO₂ în comparație cu pădurile îmbătrânite;
- Utilizarea biomasei ca sursă de energie regenerabilă;
- Un important efect climatic al pădurii îl reprezintă reducerea vitezei vântului, adăpostind suprafețele de căldură și chiar așezările omenești din vecinătatea pădurii. Pădurea atenuază zgomotul, reducând astfel poluarea fonică.

8.9. Concluzii

Agricultura are un rol important în starea socio-economică a județului Olt și a municipiului Caracal, însă randamentele sunt modeste raportat la potențialul agricol. O problemă cu care se confruntă sectorul legumicol este valorificarea produselor, în prezent fiind înființate cooperative agricole.





Calitatea factorilor de mediu. În perioada analizată, nu au fost identificate depășiri ale valorilor normale ale principalilor poluatori monitorizați. La nivelul județului Olt este elaborat Planul de menținere a calității aerului 2020-2024, care cuprinde un set de măsuri ce trebuie luate astfel încât nivelul poluanților să se păstreze sub valorile-limită admise pentru poluanții dioxid de sulf, dioxid de azot, oxizi de azot, particule în suspensie (PM₁₀), benzen, monoxid de carbon, plumb sau valorile - țintă pentru arsen, cadmiu, nichel, benzo(a)piren și PM_{2,5}, conform legislației în vigoare.

Atât la nivel județean, cât și la nivelul municipiului Caracal gradul de colectare selectivă și reciclare a deșeurilor este redus. Sunt necesare investiții integrate la nivelul întregului județ pentru utilizarea în economie a deșeurilor (ex. deșeurile din construcții să fie valorificate și transformate în materie primă într-un proces de producție pentru obținerea produsului inițial sau pentru alte scopuri).

În municipiul Caracal există potențial pentru energia solară (fotovoltaice). Prin programele naționale de finanțare se încurajează instalarea sistemelor de panouri fotovoltaice pentru producerea de energie electrică, în vederea acoperirii necesarului de consum și livrării surplusului în rețeaua națională - Casa Verde Fotovoltaice, atât pentru populație, cât și pentru instituții.

Energia regenerabilă poate fi încurajată la nivelul municipiului Caracal datorită amplasamentului localității în zona de câmpie unde temperaturile medii anuale sunt în creștere, fiind un factor favorizant pentru dezvoltarea panourilor solare și energiei fotovoltaice.

Schimbările climatice afectează în principal agricultura, fiind necesare investiții pentru atenuarea efectelor secetei, grindinei, inundațiilor și altor factori de risc naturali care afectează zona.

Conceptul de economie circulară a fost slab implementat în perioada analizată (2014-2020), la nivelul municipiului Caracal fiind necesar să se întreprindă măsuri pentru colectarea selectivă a deșeurilor și pregătirea acestora pentru reutilizare, reciclare sau alte operațiuni de valorificare materială. Lipsa unui operator de salubritate județean a condus la o slabă colectare selectivă a deșeurilor.

123

CAPITOLUL 9. SĂNĂTATE ȘI ASISTENȚĂ SOCIALĂ

9.1. Infrastructura sanitară

În anul 2019, în municipiul Caracal funcționau 1 spital (în proprietate publică), 1 ambulatoriu integrat spitalului, 1 dispensar medical, 1 unitate medico-socială, 1 cabinet medical de medicină generală, 3 cabinete medicale școlare, 17 cabinete medicale de familie (toate în proprietate privată), 12 cabinete stomatologice (în proprietate privată), 17 cabinete medicale



de specialitate, 13 farmacii (din care 1 în proprietate publică), 1 punct farmaceutic, 10 laboratoare medicale (din care 6 în proprietate publică), 2 laboratoare de tehnică dentară. Analiza evoluției unităților sanitare din municipiul Caracal în perioada 2014-2019 arată o stangare pentru toate categoriile de unități sanitare, cu excepția cabinetelor medicale de familie al căror număr s-a redus cu 2 unități.

Tabel 64 Evoluția numărului de unități sanitare din municipiul Caracal

Categoriile de unități sanitare	Forma de proprietate	2014	2015	2016	2017	2018	2019
Spitale	Proprietate publică	1	1	1	1	1	1
Ambulatorii integrate spitalului	Proprietate publică	1	1	1	1	1	1
Dispensare medicale	Proprietate publică	1	1	1	1	1	1
Unitati medico-sociale	Proprietate publică	1	1	1	1	1	1
Cabinete medicale de medicină generală	Proprietate publică	1	1	1	1	1	1
Cabinete medicale scolare	Proprietate publică	3	3	3	3	3	3
Cabinete medicale de familie	Proprietate publică	18	:	:	:	:	:
	Proprietate privată	:	16	19	19	19	17
Cabinete stomatologice	Proprietate privată	12	12	12	12	12	12
Cabinete medicale de specialitate	Proprietate privată	17	17	17	17	17	17
Farmacii	Proprietate publică	1	1	1	1	1	1
	Proprietate privată	12	12	12	12	12	12
Puncte farmaceutice	Proprietate privată	1	1	1	1	1	1
Laboratoare medicale	Proprietate publică	6	6	6	6	6	6
	Proprietate privată	4	4	4	4	4	4
Laboratoare de tehnică dentară	Proprietate privată	2	2	2	2	2	2

Sursa: Institutul Național de Statistică, Baza de date Tempo-online

Numărul de paturi din unitățile sanitare din municipiul Caracal a rămas constant în perioada 2014-2019, fiind 440 de paturi în spitale și 50 de paturi în unitățile medico-sociale, toate în proprietate publică.

Tabel 65 Evoluția numărului de paturi în unitățile sanitare din municipiul Caracal



Categoriile de unități sanitare	Forma de proprietate	2014	2015	2016	2017	2018	2019
In spitale (inclusiv în centre de sanatate)	Proprietate publică	440	440	440	440	440	400
In unități medico-sociale	Proprietate publică	50	50	50	50	50	50

Sursa: Institutul Național de Statistică, Baza de date Tempo-online

Prin Programul Operațional Regional, Axa 3 ”Îmbunătățirea infrastructurii sociale”, Domeniul Major de Intervenție 3.1. ”Reabilitarea/modernizarea/echiparea infrastructurii serviciilor de sănătate” UAT municipiul Caracal a contractat un proiect pentru creșterea eficienței energetice prin reabilitarea Spitalului Municipal Caracal. În cadrul Axei 8/8.1. UAT Municipiul Caracal a obținut finanțare pentru proiectul ”Reabilitarea, modernizarea și echiparea ambulatoriului de specialitate din cadrul Spitalului Municipal Caracal”.

9.2. Infrastructura socială

La data de 08.01.2021 în municipiul Caracal erau acreditați 2 furnizori de servicii sociale și licențiate un număr de 14 servicii sociale.

Tabel 66 Lista furnizorilor de servicii sociale acreditați în baza Legii nr.197/2012

Nr.crt.	Denumire furnizor
1.	Centrul de Asistență Medico-Socială Caracal
2.	Primăria Municipiului Caracal -Serviciul Public de Asistență Socială

Sursa: <http://www.dgaspc-olt.ro/dgaspc-olt/prezentare/harta-serviciilor-sociale>

Din cele 14 servicii sociale licențiate, toate sunt asigurate de furnizori de servicii sociale publici.

Tabel 67 Lista serviciilor sociale licențiate în baza Legii nr.197/2012 în municipiul Caracal



Nr. crt.	Public/ Privat	Tip furnizor	Denumire furnizor	Denumire serviciu sociale	Tip serviciu social	Capacitate
1.	Public	1	Direcția Generală de Asistență Socială și Protecția Copilului Olt	Casa de tip familial Sfântul Mihail Caracal, Str. Anton Pann nr. 10	Centre rezidențiale pentru copii în sistemul de protecție specială	6
2.	Public	1	Direcția Generală de Asistență Socială și Protecția Copilului Olt	Casa de tip familial Sf. Nicolae Caracal, Calea București nr. 46, bl A19, sc A, ap. 3	Centre rezidențiale pentru copii în sistemul de protecție specială	36
3.	Public	1	Direcția Generală de Asistență Socială și Protecția Copilului Olt	Casa de tip familial Sf. Nicolae, Caracal, Str. Aleea Creșei, bl A6, sc 1, et 1, ap 4	Centre rezidențiale pentru copii în sistemul de protecție specială	36
4.	Public	1	Direcția Generală de Asistență Socială și Protecția Copilului Olt	Casa tip familial Sfântul Mihail Caracal, Str. Bistriței nr. 22	Centre rezidențiale pentru copii în sistemul de protecție specială	6
5.	Public	1	Direcția Generală de Asistență Socială și Protecția Copilului Olt	Casa de tip familial Sfântul Mihail Caracal, Str. Craiovei nr. 142	Centre rezidențiale pentru copii în sistemul de protecție specială	6
6.	Public	1	Direcția Generală de Asistență Socială și Protecția Copilului Olt	Casa de tip familial Sf. Nicolae, Caracal, Str. Dragoș Vodă , bl A8, sc 1, et. 1, ap. 3	Centre rezidențiale pentru copii în sistemul de protecție specială	36
7.	Public	1	Direcția Generală de Asistență Socială și Protecția Copilului Olt	Casa de tip familial Sf. Nicolae Caracal, Str. Calea București nr. 22, bl A1, sc A, et 3, ap 10	Centre rezidențiale pentru copii în sistemul de protecție specială	36
8.	Public	1	Direcția Generală de Asistență Socială și	Casa de tip familial Sfântul Nicolae	Centre rezidențiale pentru copii în	36

Nr. crt.	Public/ Privat	Tip furnizor	Denumire furnizor	Denumire serviciu sociale	Tip serviciu social	Capacitate
			Protecția Copilului Olt	Caracal, Str. Craiovei nr. 14	sistemul de protecție specială	
9.	Public	1	Direcția Generală de Asistență Socială și Protecția Copilului Olt	Case de Tip Familial Sf. Mihail Caracal, Str. Mărului, nr.5	Centre rezidențiale pentru copii în sistemul de protecție specială	6
10.	Public	1	Direcția Generală de Asistență Socială și Protecția Copilului Olt	Centrul de zi de recuperare pentru copii cu dizabilități Caracal, str. Dragoș Vodă, nr. 2A	Centre de zi pentru copii: copii în familie, copii separați sau în risc de separare de părinți	50
11.	Public	1	Direcția Generală de Asistență Socială și Protecția Copilului Olt	Centrul de Abilitare și Reabilitare Caracal, str. Dragoș Vodă nr. 2A	Centre rezidențiale pentru persoane adulte cu dizabilități	50
12.	Public	1	Primăria Municipiului Caracal - Serviciul Public de Asistență Socială	Centrul Municipal Creșe Caracal - creșă modul nr. 1, intr. Muzeului, nr. 19	Centre de zi pentru copii: copii în familie, copii separați sau în risc de separare de părinți	56
13.	Public	1	Primăria Municipiului Caracal - Serviciul Public de Asistență Socială	Centrul municipal creșe Caracal - creșă modul nr. 2, alea Creșei, nr. 8	Centre de zi pentru copii: copii în familie, copii separați sau în risc de separare de părinți	30
14.	Public	1	Primăria Municipiului Caracal - Serviciul Public de Asistență Socială	Centrul de zi "Cristina", Caracal, Calea București, nr. 23	Centre de zi pentru copii: copii în familie, copii separați sau în risc de separare de părinți	20

Sursa: <http://www.dgaspc-olt.ro/dgaspc-olt/prezentare/harta-serviciilor-sociale>

În registrul electronic unic al furnizorilor de servicii sociale acreditați și a serviciilor sociale licențiate în baza Legii nr.197/2012 privind asigurarea calității în domeniul serviciilor sociale, în municipiul Caracal nu erau cămine pentru persoane vârstnice, servicii de îngrijire la domiciliu sau cantine sociale.



9.3. Concluzii

Infrastructura de sănătate a beneficiat în perioada 2014-2021 de investiții pentru modernizarea și creșterea eficienței energetice a clădirilor. Numărul de unități sanitare din municipiul Caracal a rămas constant în perioada analizată.

Infrastructura socială este deficitară și nu beneficiază de o gamă variată de servicii sociale destinate diferitelor grupuri vulnerabile. În dorința de a răspunde nevoilor identificate la nivel de comunitate, autoritățile locale trebuie să asigure o ofertă de servicii sociale care să urmărească prevenirea excluziunii sociale și promovarea incluziunii prin adaptarea grupurilor vulnerabile la societatea aflată în plină dezvoltare. La nivel local, în prezent, sunt asigurate servicii sociale publice de către Direcția de Asistență Socială Caracal și D.G.A.S.P.C. Olt. Sunt necesare servicii sociale suplimentare cum ar fi, pentru copii, bătrâni, persoane de etnie romă, centre de zi pentru copii/adulți, cantine sociale, centre de prevenire a violenței în familie etc. La nivel local se impune crearea de parteneriate public-privat cu furnizori privați de servicii sociale pentru diversificarea ofertei de servicii sociale.

CAPITOLUL 10. TRANSPORT, MOBILITATE URBANĂ ȘI TIC

10.1. Infrastructura de transport rutier

Pe teritoriul administrativ al municipiului Caracal sunt următoarele categorii de drumuri care deservesc localitatea:

- 1 drum european (DN 6 (E70) km 132+435 - 185+230, limită județ Teleorman - limită județ Dolj, L = 52,795 km, din care 4,800 km aflați în administrarea municipiului Caracal, între km 172+000 - 176+800, nivel de viabilitate I);
- 2 drumuri naționale (DN54, DN64);
- 2 drumuri județene (DJ542, DJ641);
- 2 drumuri comunale (DC150, DC147).

Drumul european ce deservește municipiul Caracal are următoarele caracteristici:

- DN6 (E70) București-Alexandria-Caracal- Craiova- Drobeta Turnu Severin - Timisoara, prezent pe teritoriul administrativ al municipiului Caracal între km 166+733 -km 178+941;

Drumurile naționale ce deservesc municipiul Caracal au următoarele caracteristici:

- DN 64 km 0+000 - 63+880, Caracal - Găneasa - Dragășani, L = 63,880 km, din care 2,200 km aflați în administrarea municipiului Caracal, între km 0+000 - 2+200 și 4,570 km aflați în administrarea municipiului Dragășani, între km 59+310 - 63+880, nivel de viabilitate I;



- DN 54 km 0+000 - 54+500, Caracal - Corabia - limită județ Teleorman, L = 54,200 km, din care 1,550 km aflați în administrarea municipiului Caracal, între km 0+000 - 1+550, nivel de viabilitate II;



129

Figura nr. 16 Rețeaua de transport rutier municipiul Caracal
Sursa: Planul Urbanistic General al municipiului Caracal

10.2. Infrastructura feroviară

Stația Caracal, situată pe magistrala 900, este nod principal de cale ferată, asigurând legătura cu direcția nord-sud, axa principală a județului Olt.

Nivelul dotărilor și starea tehnică a liniilor nu permit viteze mai mari de 60 - 80 km/h. Stațiile care deservește traficul de marfă și călători au o stare tehnică nesatisfăcătoare, neasigurând condiții corespunzătoare transportului pe calea ferată.

Teritoriul municipiului Caracal este deservit de:

- magistrala 900: Drăgănești Olt- Caracal - Leu
(cale ferată dublă electrificată pe: Sectorul Drăgănești Olt- Caracal - Leu)
- linia 910: Piatra Olt - Caracal- Corabia
(cale ferată simplă neelectrificată - este cale neinteroperabilă).

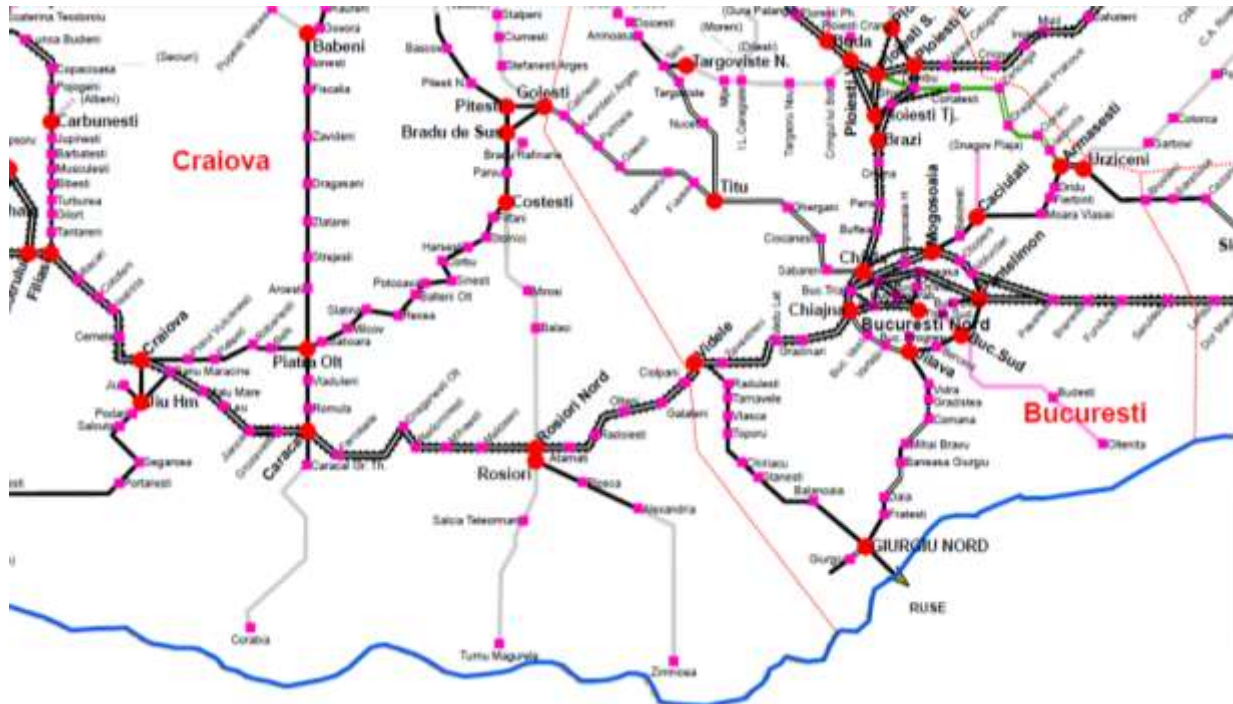


Figura nr. 17 Hartă linii interoperabile și neinteroperabile municipiu Caracal
Sursa: <http://www.cfr.ro/index.php/ct-menu-item-81/ct-menu-item-83>

10.3. Infrastructura aeriană

În regiunea Sud-Vest Oltenia, din care face parte municipiul Caracal, există un singur aeroport, în județul Dolj, municipiul Craiova, aflat la o distanță de 54 km. Alt aeroport care poate fi utilizat și aflat la distanță mai apropiată de municipiul Caracal (190 km), este Aeroportul Internațional Otopeni.

10.4. Conectivitatea la rețeaua TEN-T

Acordul dintre CE, Consiliul și Parlamentul European privind noua rețea transeuropeană de transport prevede ca treptat, până în 2050, cea mai mare parte a cetățenilor și a întreprinderilor din Europa să se afle la cel mult 30 de minute distanță, ca timp de deplasare, de rețeaua globală TEN-T.

Teritoriul Regiunii Sud-Vest Oltenia este traversat de 3 Axe prioritare ale rețelei europene de transport (TEN-T):

- Axa prioritara 7 (rutieră)-fostul Coridor Pan-european IV
- Axa prioritara 18 (fluviul Dunărea)-fostul Coridor Pan-european VII
- Axa prioritara 22 (feroviară).



De asemenea, regiunea este traversată de EuroVelo 6 - Atlantic - Marea Neagră prin județele Dolj și Mehedinți.

În Planul investițional pentru dezvoltarea infrastructurii de transport pe perioada 2020-2030 în regiunea Sud-Vest Oltenia sunt prevăzute realizarea de investiții în infrastructura de transport pentru îmbunătățirea mobilității populației și a traficului aferent transportului de mărfuri în cadrul rețelei TEN-T de bază și a rețelei extinse, prin construcția unei rețele de drumuri expres. Astfel, regiunea Sud-Vest Oltenia este traversată de:

- **Coridorul de conectivitate 5 (Coridorul Danubius)** - compus din trei proiecte de drum expres care conectează Muntenia, Oltenia de Banat și mai departe de Europa Centrală. Coridorul de conectivitate are o lungime de aproximativ 441 km din care doar 11 km se află în operare, corespunzător legăturii autostrada A1 - varianta de ocolire Lugoj. Coridorul de conectivitate rutieră se suprapune atât rețelei europene TEN-T Core cât și celei TEN-T Comprehensive, după cum urmează: sectoarele București - Alexandria - Craiova și Dr. Tr. Severin - Lugoj aparțin TEN-T Core respectiv sectorul Craiova - Filiași - Dr. Tr. Severin care aparține rețelei TEN-T Comprehensive. De asemenea, nivel continental această axă se suprapune coridorului european Orient East-Med care unește Europa Centrală cu porturi de la Marea Nordului, Marea Baltică, Marea Neagră și Marea Mediterană. Intervențiile necesare pentru realizarea coridorului de conectivitate Danubius sunt: drum expres București - Alexandria - Craiova, drum expres Craiova - Dr. Tr. Severin, drum expres Dr. Tr. Severin - Caransebeș - Lugoj.

- **Inter-Coridorul de conectivitate C (Inter-coridorul Oltenia)** - constituit de proiectul drumului expres Pitești - Craiova și compus din cinci proiecte aflate în diverse faze de execuție, pe o lungime de 121 km. Inter-coridorul se suprapune rețelei europene TEN-T Comprehensive și va crește mobilitatea între coridoarele de conectivitate CC 1 *Transcarpați* și CC 5 *Danubius*. Pe de altă parte va constitui o axă de descongestionare a traficului în lungul DN65, în special la nivelul orașelor Slatina și Balș.

- **Coridorul transfrontalier CTF 2 (Coridorul Tracia)** - conectează coridorul de conectivitate CC 5 *Danubius* în nord (Dr. Tr. Severin/Craiova), cu Bulgaria prin PTF Calafat în sud. Lungimea coridorului este de aproximativ 151 km. Mobilitatea rutieră națională și transfrontalieră se face în lungul coridorul TEN-T Core, prin intermediul a două proiecte rutiere: Dr. Tr. Severin - Calafat (72 km), respectiv Craiova - Calafat (78 km).

Municipiul Caracal este conectat la rețeaua trans-europeană de transport **TEN-Rutier** prin intermediul DN 64 Caracal-Găneasa, care asigură legătura cu E70 Deva- Simeria- Petroșani-Târgu Jiu- Filiași- Craiova- București.

La rețeaua trans-europeană de transport **TEN-Feroviar** municipiul este conectat prin intermediul magistralei 900 Craiova-Alexandria-București.

10.5. Conectivitatea intermodală

Intermodalitatea presupune interacțiunea mai multor moduri de transport pentru a asigura optimizarea lanțului logistic de mărfuri, iar la nivel local, terminalele intermodale trebuie să



îndeplinescă un rol strategic cheie de catalizator al dezvoltării economice, generând creșterea atractivității municipiului pentru industrie (prin cost redus de transport), precum și creșterea accesului către piețele de transport domestice și internaționale.

În municipiul Caracal nu este dezvoltată o infrastructură de conectivitate intermodală, însă este oportună pentru dezvoltarea viitoare raportat la resursele existente.

10.6. Conectivitate transfrontalieră

Municipiul Caracal este situat în regiunea Sud-Vest Oltenia care este conectată cu Bulgaria (județele Dolj, Olt) și Serbia (Mehedinți). Există puncte de trecere a frontierei la Drobeta Turnu Severin spre Serbia și la Calafat și Bechet spre Bulgaria.

Tot din punct de vedere al conectivității transfrontaliere, municipiul Caracal este avantajat ca urmare a faptului că se află în județul Olt, județ inclus în zona eligibilă a programului de cooperare transfrontalieră **Interreg V-A Romania-Bulgaria**, care are scopul de a dezvolta zona de graniță dintre cele două țări prin finanțarea unor proiecte comune.



Figura nr. 18 Zona eligibilă a Programului Interreg VA România-Bulgaria
Sursa: <https://www.interregrobg.eu/ro/program/program-date-generale.html>

Pentru perioada 2021-2027 Programul **Interreg VI-A România-Bulgaria**, finanțat din Fondul European de Dezvoltare Regională, își propune îmbunătățirea dezvoltării zonei de graniță



romano-bulgare. În data de 24.02.2021 Grupul Comun de programare pentru Programul de Cooperare Transfrontalieră România-Bulgaria 2021-2027 a selectat obiectivele de politică (OP) 2 - *O tranziție mai ecologică, cu emisii reduse de carbon, către o economie netă de zero carbon și o Europă rezistentă* și 4 - *O Europă mai socială și mai incluzivă*, obiective care vin în completarea celor două obiective de politică selectate prin Decizia 4/16.09.2021, respectiv OP3 - *O Europă mai conectată* și OP5 - *O Europă mai aproape de cetățeni*.

10.7. Infrastructura stradală urbană

Lungimea totală a străzilor din municipiul Caracal era la nivelul anului 2019 de 107 km, în creștere cu 3,88% față de anul 2014. În anul 2019, din totalul străzilor orășenești, un procent de 63,55% erau modernizate.

Tabel 59 Evoluția lungimii totale a străzilor orășenești (km)

	2014	2015	2016	2017	2018	2019
Număr kilometri de străzi orășenești	103	103	103	103	107	107
Număr kilometri străzi orășenești modernizate	61	61	68	61	68	68

Sursa: Institutul Național de Statistică, Baza de date Tempo-online

133

10.8. Mobilitatea urbană durabilă

Instrumentul de planificare strategică teritorială prin care este corelată dezvoltarea spațială a localităților și a zonelor învecinate cu nevoile de mobilitate și transport ale persoanelor și mărfurilor este Planul de Mobilitate Urbană Durabilă (P.M.U.D.). Principala țintă a P.M.U.D. este, conform legii, îmbunătățirea accesibilității localităților și a relației între acestea, diversificarea și utilizarea sustenabilă a mijloacelor de transport (aerian, acvatic, feroviar, auto, velo, pietonal) din punct de vedere social, economic și de mediu, precum și buna integrare a diferitelor moduri de mobilitate și transport.

La nivelul municipiului Caracal se derulează elaborarea Planului de Mobilitate Urbană Durabilă al Municipiului Caracal.

Conform Programului Operațional Regional pentru Regiunea Sud-Vest Oltenia, în perioada de programare 2021-2027 rolul Autorităților urbane va fi preluat de consiliile locale. Consiliile locale de la nivelul municipiilor reședință de județ/municipiilor/orașelor vor avea responsabilitatea selecției strategice a proiectelor (identificarea listei de proiecte prioritare), iar Autoritatea de Management va verifica proiectele din punct de vedere al eligibilității și respectării condițiilor de finanțare generale ale programului.

Toate zonele urbane care vor accesa fonduri prealocate trebuie să aibă la bază o Strategie Integrată de Dezvoltare Urbană (SIDU) și un P.M.U.D., care să includă o listă de proiecte prioritare pentru întregul buget de investiții de capital estimat pentru perioada de





implementare 2021-2027. Zonele urbane care accesează fonduri doar prin cereri de propuneri concurențiale (ex: orașele) au obligația de a include proiectele finanțate într-o strategie sau un plan existent aprobat de consiliul local. Aceste strategii se vor concentra pe zona urbană, în funcție de necesitățile și prioritățile de dezvoltare stabilite de fiecare U.A.T urbană. Un accent tot mai mare se pune pe promovarea transportului cu bicicleta, nu numai în orașe, dar și pe trasee interurbane. În municipiul Caracal nu a fost construită infrastructura specifică pentru transportul nemotorizat (piste pentru biciclete), în prezent fiind utilizată partea carosabilă a străzilor, dar și trotuarele, situație care conduce la accidente rutiere.

10.9. Spațiile verzi

Suprafața spațiilor verzi³⁵ a rămas aceeași în toată perioada analizată 2014-2019 și anume 62 ha. În ceea ce privește suprafața spațiilor verzi/locuitor, la nivelul anului 2019 era de 18,32 mp/locuitor sub norma europeană privind spațiile verzi din mediul urban de 26 mp/locuitor și sub norma Organizației Mondiale a Sănătății de 50 mp/locuitor pentru spațiul verde. În conformitate cu prevederile alin. (1) art.18 din Legea nr. 24/2007 privind reglementarea și administrarea spațiilor verzi din zonele urbane, autoritățile administrației publice locale au obligația să țină evidența spațiilor verzi de pe teritoriul unităților administrative prin înființarea Registrelor Locale ale Spațiilor Verzi. La nivelul municipiului Caracal nu este elaborat Registrul Spațiilor Verzi.

10.10. Infrastructura - Tehnologia Informației și Comunicațiilor (TIC)

La nivel național, sectorul TIC și-a confirmat potențialul de a contribui în mod real la economia locală, generând de patru ori mai multă valoare adăugată decât media economiei (cifra de afaceri de 2,5% din PIB).

La nivelul municipiului Caracal infrastructura de telecomunicații este asigurată de furnizorii de servicii de telefonie, internet și televiziune prin cablu.

10.11. Concluzii

Procentual, lungimea străzilor modernizate din municipiul Caracal este de 63,55% din total străzi orașenești, ceea ce indică faptul că sunt necesare lucrări de modernizare a infrastructurii rutiere existente, crearea de locuri de parcare care să deservească unitățile de instituții și servicii precum și amenajarea și modernizarea intersecțiilor. Deficiențe au fost identificate și în ceea ce privește circulația pietonală, neexistând trotuare în mai multe zone. Principalele disfuncționalități privind căile de circulație sunt: profile de drum neconforme, îmbrăcămînți

³⁵ Suprafața spațiilor verzi (ha) se referă la suprafața spațiilor verzi amenajate sub formă de parcuri, grădini publice sau scuaruri publice, parcele cu pomi și flori, păduri, cimitirele, terenurile bazelor și amenajărilor sportive în cadrul perimetrelor construibile ale localităților.





uzate, drumuri neasfaltate aflate în stare degradată, lipsa trotuarelor de-a lungul principalelor căi de comunicație, parcări insuficiente, lipsa pistelor pentru biciclete.

Rețeaua de dotări compusă din parcaje, stații de transport în comun, trebuie și aceasta modernizată.

De asemenea, sunt necesare investiții integrate în infrastructură, care vizează cu preponderență calitatea și aspectul spațiului public. La nivelul comunității, există o deschidere largă spre orientarea investițiilor publice în direcția eficientizării energetice. În prezent sistemele inteligente de transport nu sunt utilizate la nivelul orașului. De altfel, la nivelul orașului nu au fost dezvoltate soluții inteligente, pentru implementarea conceptului de Smart-City (Smart Governance, Smart Living, Smart Economy, Smart Mobility, Smart Environment și Smart People). Sistemul de parcări necesită dezvoltare și modernizare în contextul în care orașul urmează a se dezvolta din punct de vedere turistic, dar și dotarea cu infrastructură pentru stații de încărcare pentru mașini electrice.

Conceptul de amenajare a străzilor smart începe să fie implementat în marile orașe din România (ex.Cluj Napoca) și poate fi o bună practică pentru orașele care vor să se dezvolte, în special prin reorganizarea spațială și utilizarea tuturor terenurilor abandonate.

Suprafața spațiilor verzi din municipiul Caracal nu depășește norma europeană privind spațiile verzi din mediul urban de 26 mp/locuitor, fiind necesare investiții pentru zonele aglomerate din oraș, unde pot fi amenajate parcuri cu funcțiuni de petrecere a timpului liber și activități sportive.



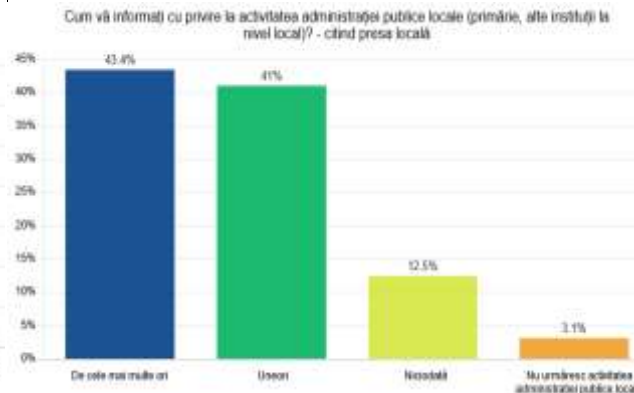
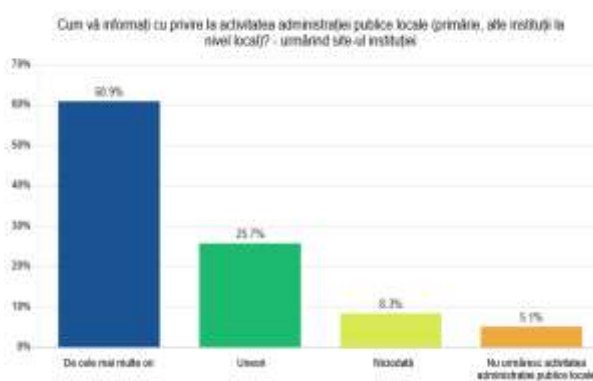
SECȚIUNEA a II-a. ANALIZA COMUNITĂȚII

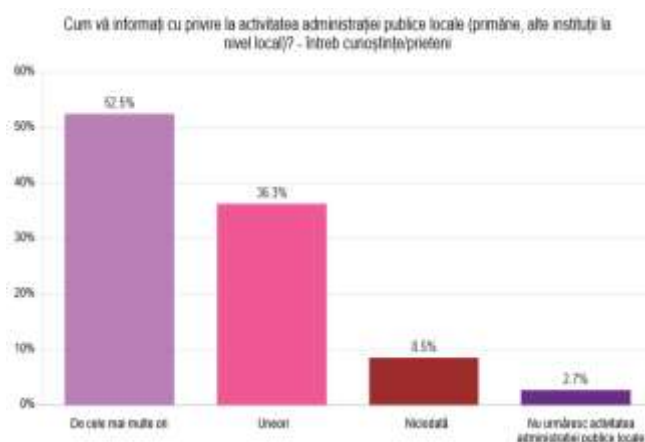
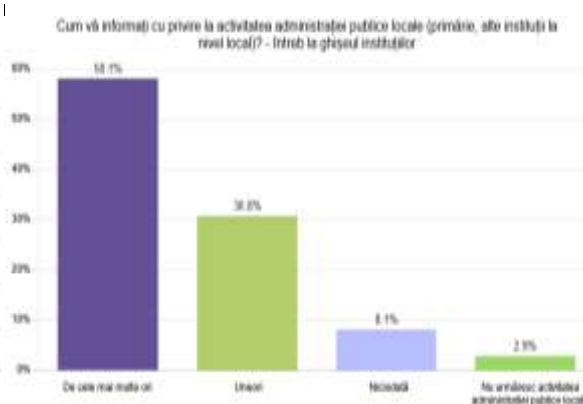
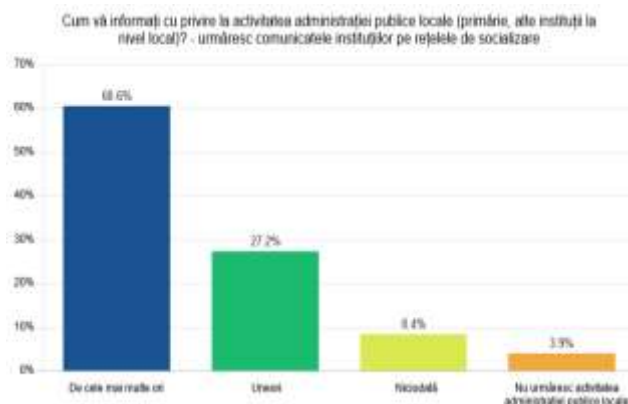
2.1. Analiza comunității locale

În perioada de elaborare a Strategiei de dezvoltare durabilă a municipiului Caracal 2021-2027 a fost realizat un sondaj de opinie în rândul factorilor interesați - populație, autorități publice locale, mediu de afaceri și sectorul non-guvernamental, cu scopul de a realiza o analiză exhaustivă a comunității, identificarea nevoilor de dezvoltare ale comunității și principalelor probleme de dezvoltare existente. În cadrul sondajului de opinie au răspuns un număr de 453 persoane (221 femei și 232 bărbați), structurați pe categorii: 302 locuitori, 36 angajați ai U.A.T. Municipiul Caracal, 71 angajați din cadrul altor instituții/autorități publice, 3 reprezentanți ai sectorului non-guvernamental, 26 reprezentanți ai mediului de afaceri și 15 consilieri locali.

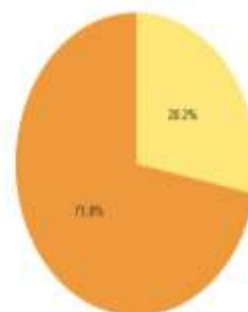
Informarea cu privire la activitatea administrației publice locale

Analizând răspunsurile participanților la studiu se remarcă o frecvență ridicată a celor care urmăresc site-ul web al instituției de cele mai multe ori (60,9%), dar și a persoanelor care urmăresc comunicatele instituțiilor pe rețelele de socializare (60,6%). Un procent ridicat al respondenților, 58,1%, se informează întrebând la ghișeul instituțiilor, în timp ce 52,5% preferă să întrebe un prieten sau cunoștințe.





Utilizați instrumentele de plată online a taxelor și impozitelor puse la dispoziție de administrația publică locală (de ex. ghișeul.ro)?



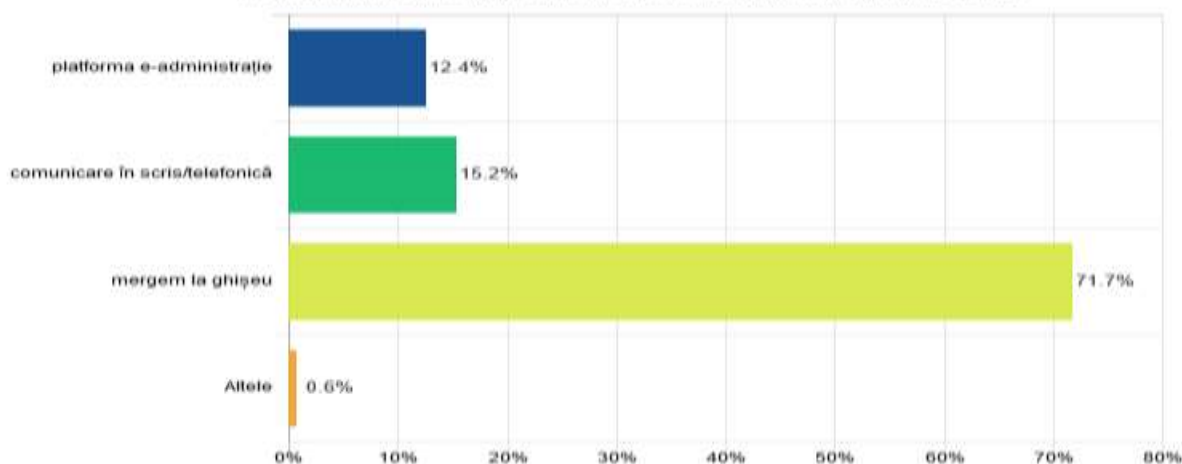
În ceea ce privește utilizarea serviciilor on-line, un procent de 71,8% dintre respondenți nu utilizează instrumentele de plată online a taxelor și impozitelor (ghișeul.ro), în timp ce doar 28.2% au afirmat că le utilizează.

În comunicarea cu administrația publică locală, 71,7% dintre participanții la sondaj preferă să meargă la ghișeu, 15,2% utilizează comunicarea în scris sau telefonică și doar 12,4% utilizează platformele de e-administrație existente.

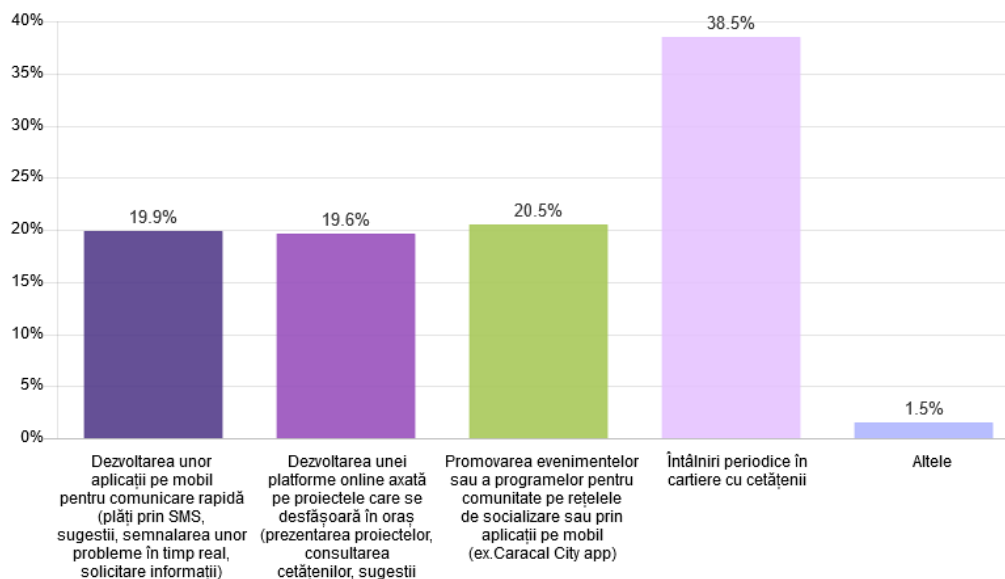
În opinia a 38,5% dintre participanții la sondaj, întâlnirile periodice în cartiere cu cetățenii, reprezintă un instrument care ar facilita comunicarea între cetățeni și administrația publică locală. Un procent de 20,5% dintre respondenți și 19,9% consideră că dezvoltarea unei platforme online axată pe proiectele care se desfășoară în oraș (prezentarea proiectelor, consultarea cetățenilor, sugestii de proiecte) sau dezvoltarea unor aplicații pe mobil pentru comunicare

rapidă (plăți prin SMS, sugestii, semnalarea unor probleme în timp real, solicitare informații) sunt instrumente utile. Alte instrumente propuse de respondenți care pot facilita comunicarea cu administrația publică locală sunt: o platformă on-line (un fel de punct de contact unic electronic), TV local sau stație radioficare cu difuzor, afișe în locuri special amenajate, afișaj stradal, conferințe trimestriale, informări prin intermediul administratorilor de condominii.

Ce instrumente folosiți în comunicarea cu administrația publică locală?



Ce instrumente considerați că ar facilita comunicarea între cetățeni și administrația publică locală?

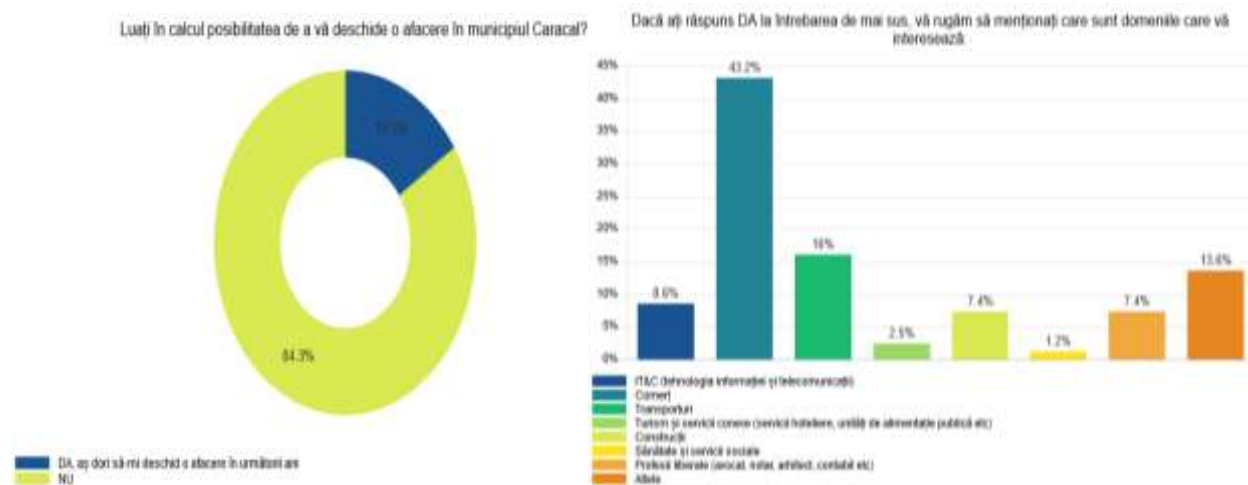


Problemele identificate au fost în principal legate de necunoașterea de către persoanele vârstnice a modului de utilizare a internetului și a serviciilor-online dezvoltate de autoritățile

publice locale. Un număr scăzut de participanți la sondaj utilizează mijloacele de plată electronică a impozitelor și taxelor locale și majoritatea relaționează cu instituțiile publice prin intermediul ghișeeilor.

Mediul de afaceri și forța de muncă

Un procent de 84,3% dintre respondenți nu intenționează să-și deschidă o afacere în municipiul Caracal în următorii ani. Un procent de 15,7% din participanții la sondaj care intenționează să-și deschidă o afacere, au afirmat că domeniile care prezintă interes sunt: comerțul (43,3%), transporturi (16%), alte domenii (consiliere psihologică, activități sportive, educație, formare profesională, atelier crafting-pictură, prestări servicii etc).



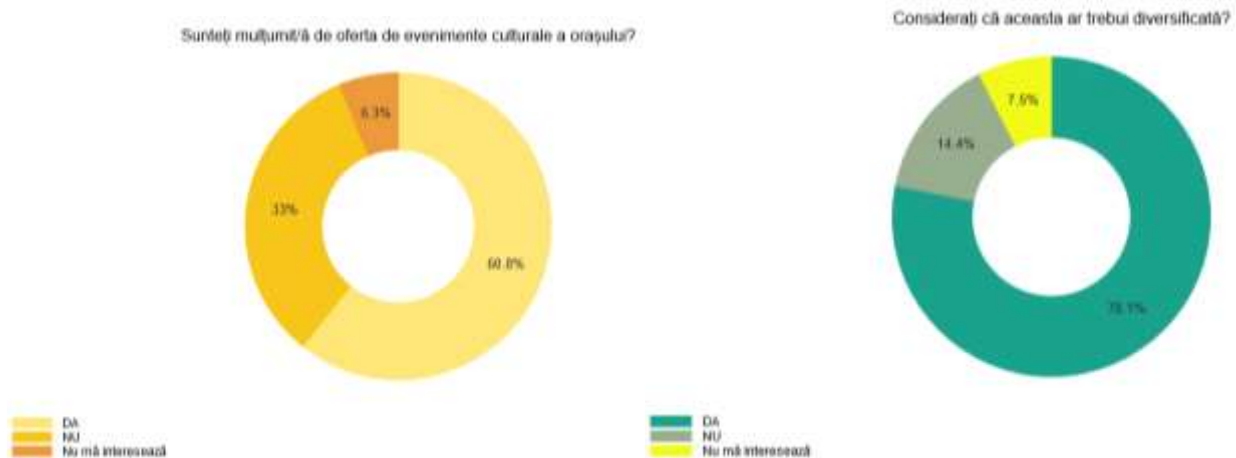
139

În opinia respondenților, mediul economic din municipiul Caracal nu oferă oportunități pentru deschiderea unei afaceri: 43,6% consideră că nu sunt oferite facilități fiscale, 40,1% nu primesc sprijin pentru obținerea de fonduri europene, peste 37% au identificat ca probleme: nivelul de pregătire al forței de muncă, disponibilitatea forței de muncă, acoperirea costurilor de funcționare, piața de desfacere/vadul comercial, raportul dintre cerere și ofertă.

Problemele semnalate de participanții la sondaj legate de deschiderea unei afaceri sunt: birocrăția, lipsa clienților, veniturile mici ale clienților, obținerea avizelor, piața de desfacere, lipsa facilităților fiscale, lipsa forței de muncă calificate, îngrădirea activităților din servicii prin autorități care chipurile pun la adăpost cetățeanul de servicii necorespunzătoare, TVA-ul, taxele și impozitele mari, controalele excesive din partea instituțiilor, lipsa consultanței de specialitate, instabilitatea monedei naționale, costul mare al chiriilor, lipsa forței de muncă.

Cultură, educație și sport

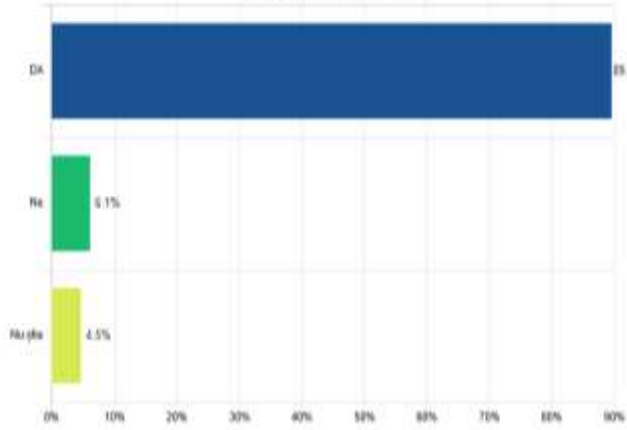
Analizând gradul de satisfacție privind **oferta de evenimente culturale** a municipiului Caracal, populația chestionată s-a declarat în general mulțumită (60,8%), însă un procent destul de ridicat apreciază că ar trebui diversificată (78,1%).



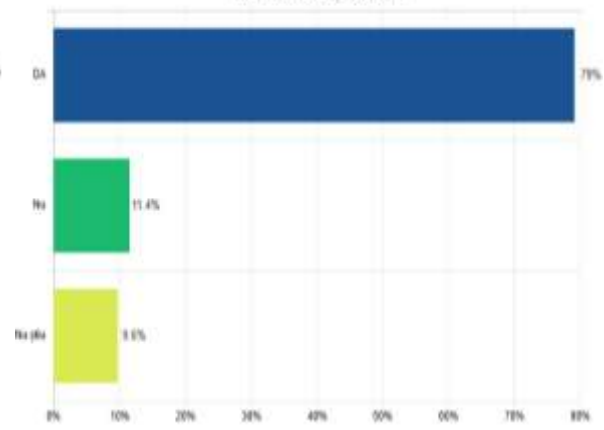
Populația chestionată consideră că oferta culturală a municipiului Caracal ar trebui să includă: festivaluri în aer liber (cum ar fi vizionarea filmelor în aer liber, la un anumit loc și timp), simpozioane de carte, întreceri sportive între școli, spectacole, piese de teatru național, concursuri folclorice de doine și balade din zona Romanați, târguri de Crăciun, filme, galerii de artă, teatru de păpuși pentru copii, teatru stradal ș.a.

Din punctul de vedere al **infrastructurii culturale** 92,9%, respectiv 92,4% dintre respondenți consideră că este necesar să fie renovate clădirile de patrimoniu cultural și amenajarea unui centru vechi. Un procent de 89,4% au afirmat că este nevoie de o bibliotecă municipală modernă, 79% consideră că este nevoie de muzee tematice, moderne, cu dotări IT, un centru de conferințe și galerii de artă.

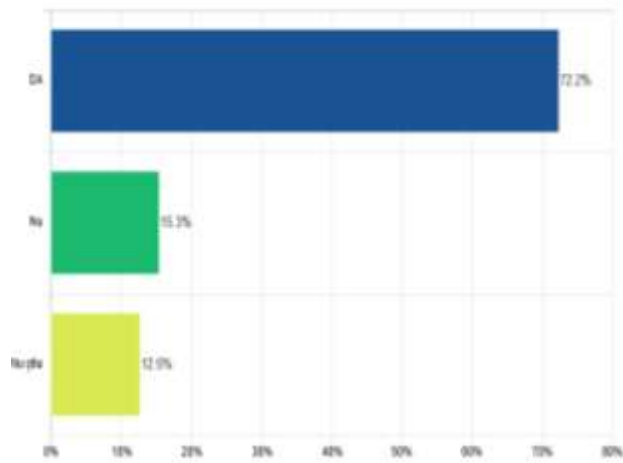
Din punctul de vedere al infrastructurii culturale, consideraj că în oraș ar fi nevoie de: - Bibliotecă municipală modernă



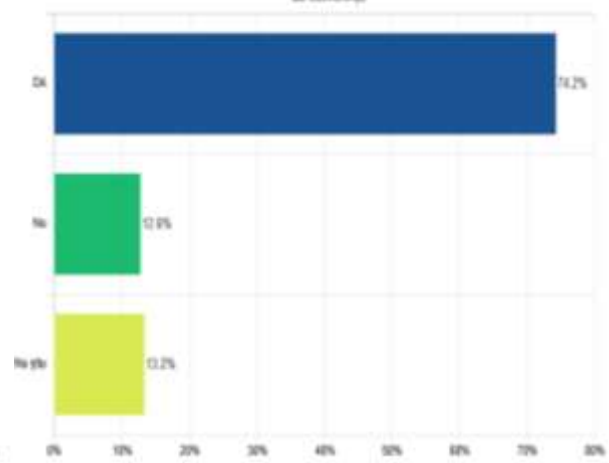
Din punctul de vedere al infrastructurii culturale, consideraj că în oraș ar fi nevoie de: - Muzeu tematic modern, cu dotări IT

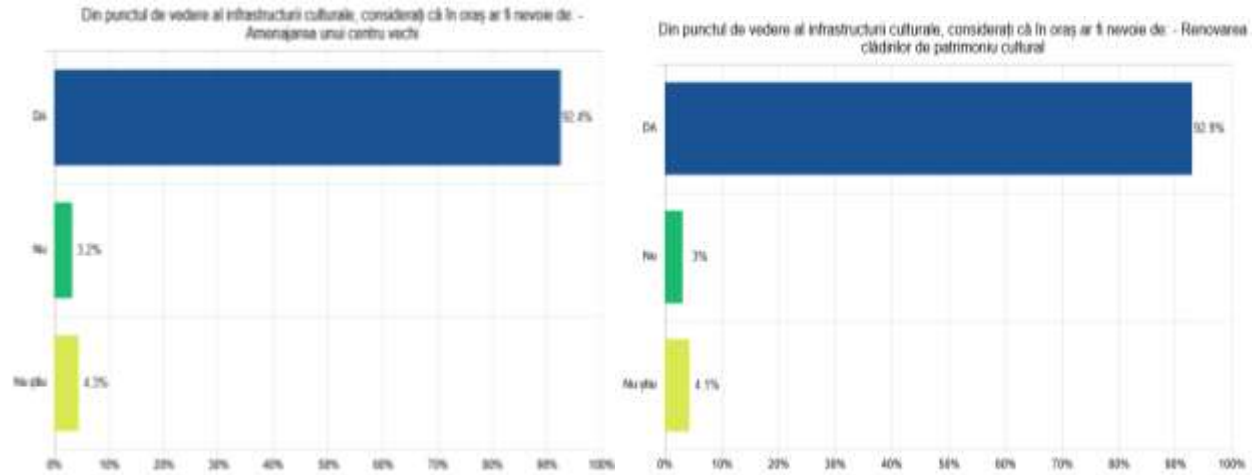


Din punctul de vedere al infrastructurii culturale, consideraj că în oraș ar fi nevoie de: - Galeri de artă



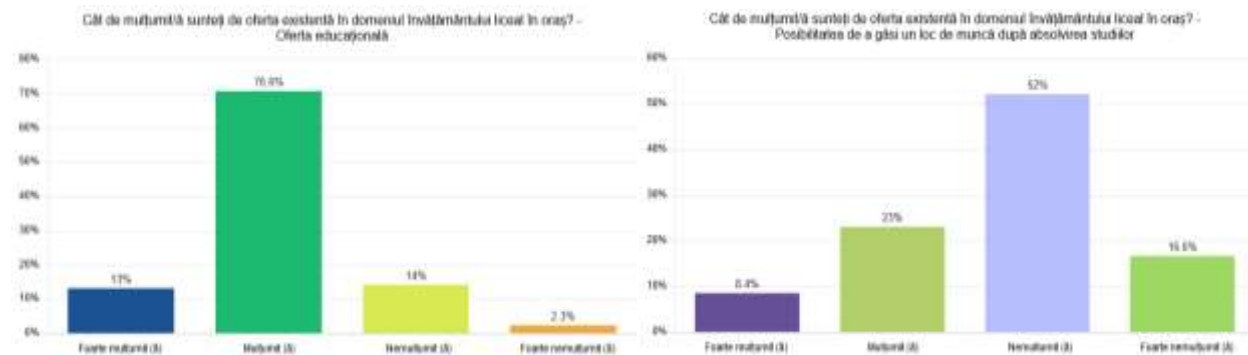
Din punctul de vedere al infrastructurii culturale, consideraj că în oraș ar fi nevoie de: - Un centru de conferințe

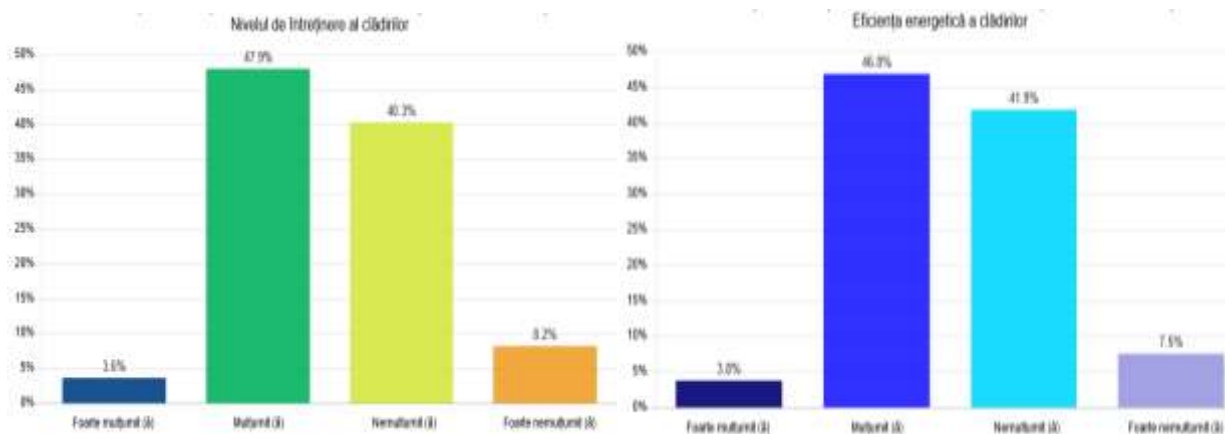
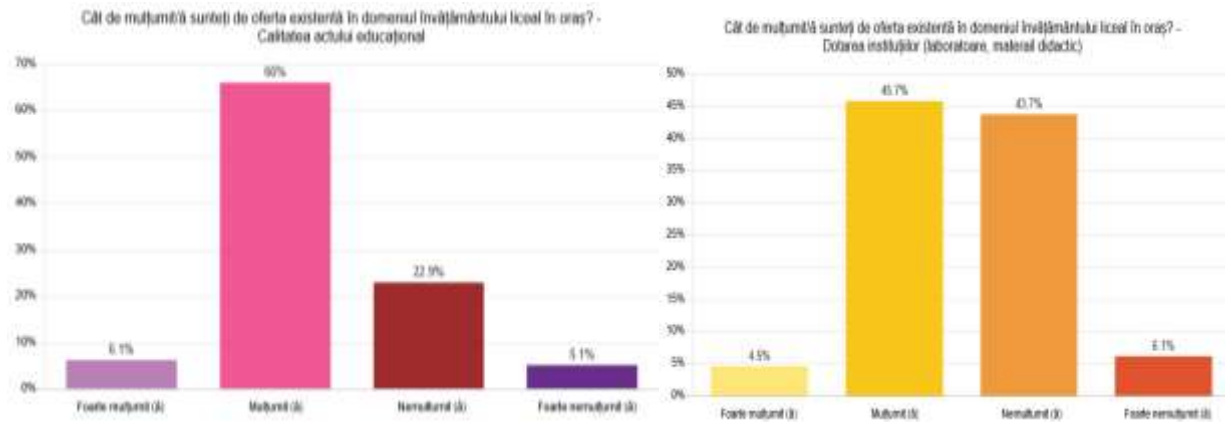


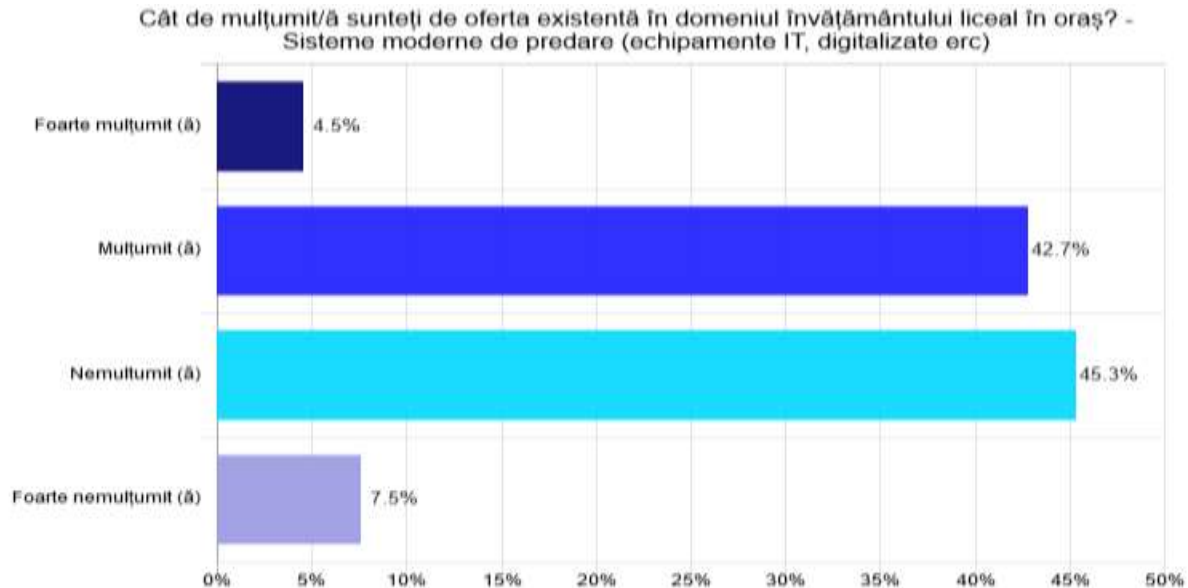


Problemele semnalate de populație sunt lipsa infrastructurii și a dotărilor precum: lipsa locurilor de agrement (piscine, terenuri de sport, bazin olimpic de înot, plimbări cu barca, hidrobicicleta, cluburi ale pensionarilor etc), lipsa cinematografelor, lipsa unei infrastructuri care să faciliteze activitățile sportive (piste biciclete, stadion, skateparc etc), organizarea de evenimente culturale și competiții sportive la nivelul municipiului Caracal (spectacole, ciclism, înot, echitație etc), lipsa unui muzeu al satului.

Analizând răspunsurile primite în ceea ce privește **oferta învățământului liceal** din municipiul Caracal, putem remarca un grad ridicat de satisfacție legat de oferta educațională (70,6%) și calitatea actului educațional (66%). În schimb, există un grad ridicat de nemulțumire legat de posibilitatea de a găsi un loc de muncă după absolvirea studiilor (52%), dotarea instituțiilor, a laboratoarelor, materiale didactice (44%), nivelul de întreținere al clădirilor (40%), eficiența energetică a clădirilor (42%), sistemele moderne de predare, echipamente IT, digitalizare (45%).

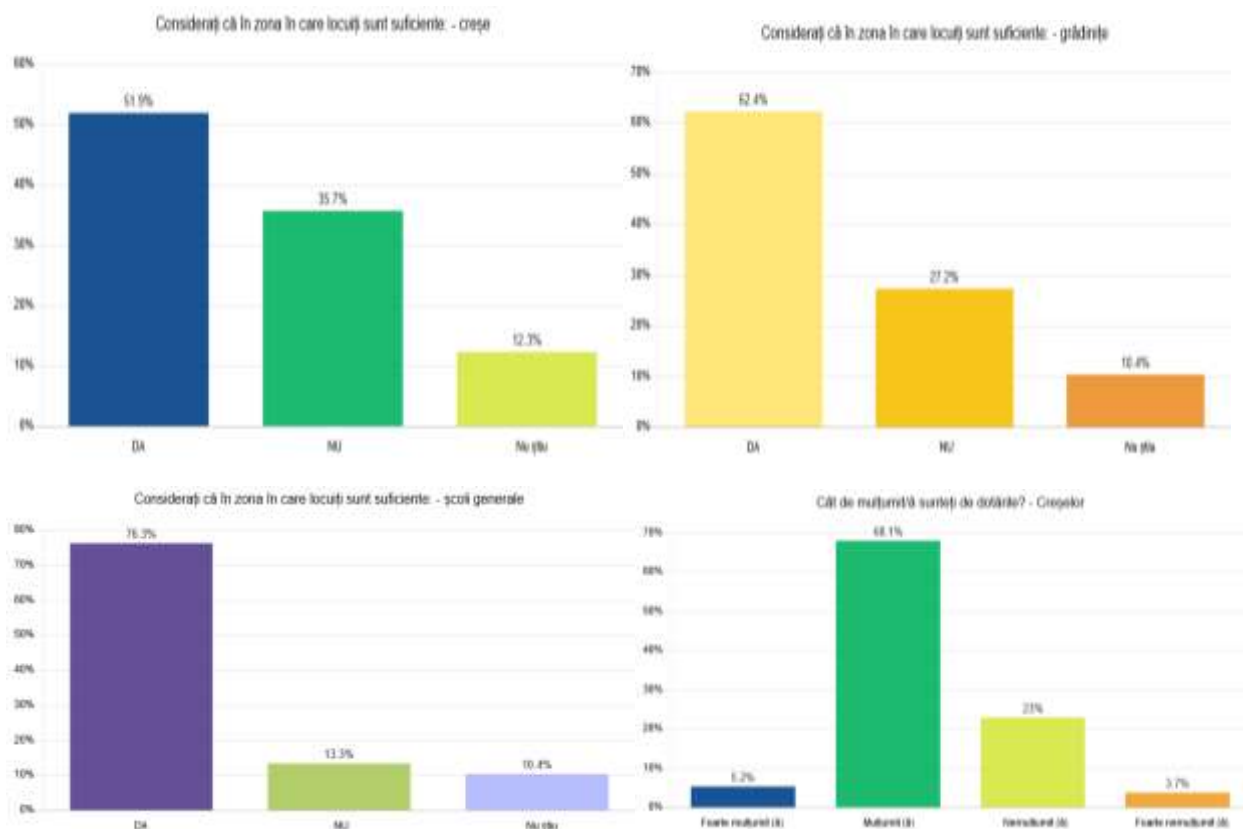




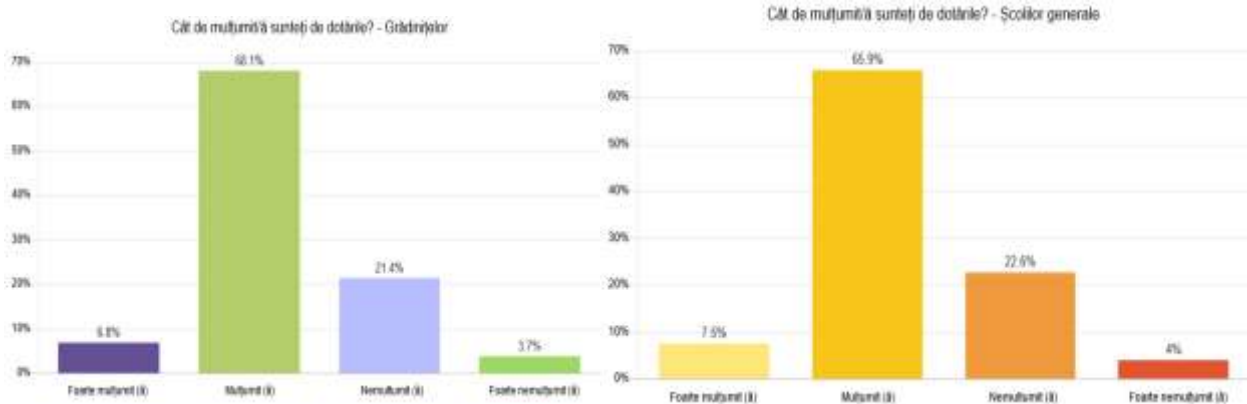


Problemele semnalate de populație cu privire la sistemul de învățământ din municipiul Caracal sunt legate în special de dotarea sălilor de clasă cu echipamente de înaltă tehnologie, lipsa laboratoarelor, sistemelor moderne de predare, locuri special amenajate pentru socializarea dintre elevi, lipsa de comunicare cu părinții în legătură cu problemele școlare, problemele generate de învățământul la distanță pe perioada pandemiei generate de virusul Sars-Cov-2, metode învechite de predare, unele dintre clădiri sunt în stare de degradare, lipsa pazei în școli, lipsa de implicare a cadrelor didactice.

Un procent de 76,3% dintre respondenți consideră că în zona în care locuiesc sunt suficiente școli generale, 62,4% consideră că sunt suficiente grădinițe, iar 51,9% apreciază că sunt suficiente creșe.

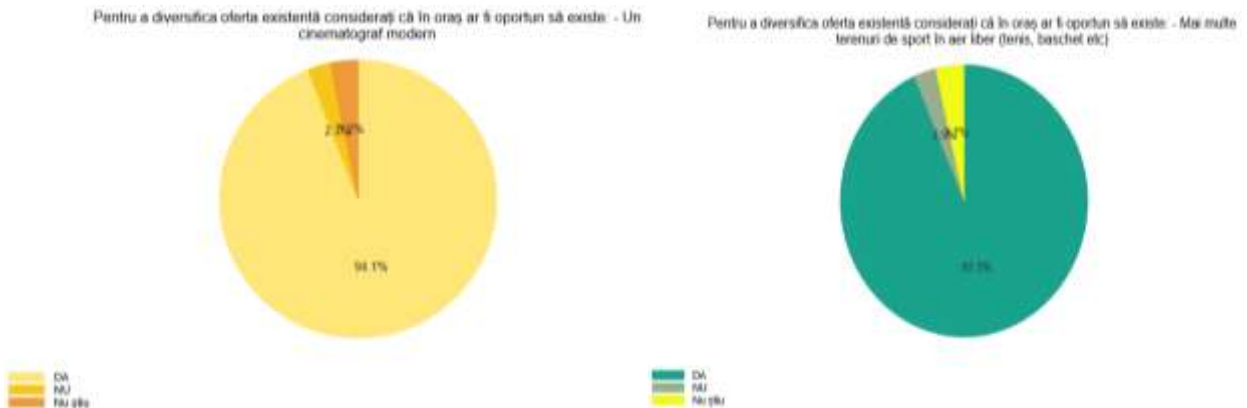


Din analiza răspunsurilor cu privire la dotările oferite de unitățile de învățământ din municipiul Caracal, reiese un grad preponderent de mulțumire în rândul respondenților legat de creșe și grădinițe, 68,1% dintre aceștia afirmând că sunt mulțumiți, iar 65,9% sunt mulțumiți de dotările din școlile generale. Într-o pondere mai mică, s-au declarat nemulțumiți sau foarte nemulțumiți de dotarea creșelor 23%, de dotarea grădinițelor 21,3%, de dotarea școlilor 22,6%.

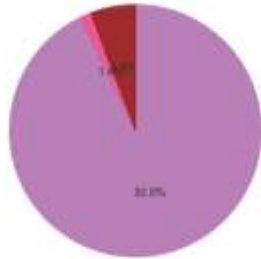


Când vine vorba de **opțiunile de petrecere a timpului liber**, un procent de 64,9% au afirmat că în municipiul Caracal nu sunt suficiente spații pentru petrecerea timpului liber. Pentru diversificarea ofertei de petrecere a timpului liber, 94,1% din populația interviuată consideră că ar fi oportun să existe un cinematograful, 93,3% își doresc mai multe terenuri de sport în aer liber (baschet, tenis etc), 92,8% apreciază că sunt necesare spații pentru activități extracurriculare (muzică, dans, desen etc), 96,5% consideră că sunt oportune spații amenajate pentru activități interactive în aer liber (șah, locuri de joacă, mici concerte, proiecții de film), 95,3% își doresc mai multe spații verzi, 84,9% consideră oportun un bazin olimpic de înot, iar 84,1% apreciază utilitatea mai multor trasee de promenadă.

146

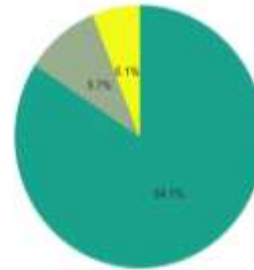


Pentru a diversifica oferta existentă considerați că în oraș ar fi oportun să existe: - Mai multe opțiuni pentru activități extracurriculare (muzică, dans, desen etc)



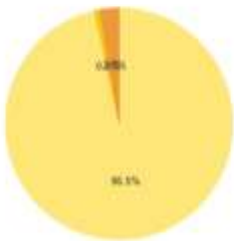
DA
NU
Nu știu

Pentru a diversifica oferta existentă considerați că în oraș ar fi oportun să existe: - Mai multe trasee de promenadă.



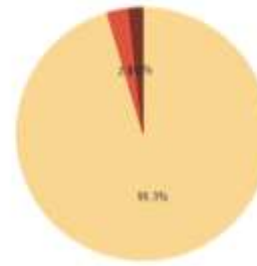
DA
NU
Nu știu

Pentru a diversifica oferta existentă considerați că în oraș ar fi oportun să existe: - Spații amenajate pentru activități interactive în aer liber (parc, locuri de joacă, mici concerte, proiecte de artă)



DA
NU
Nu știu

Pentru a diversifica oferta existentă considerați că în oraș ar fi oportun să existe: - Mai multe spații verzi



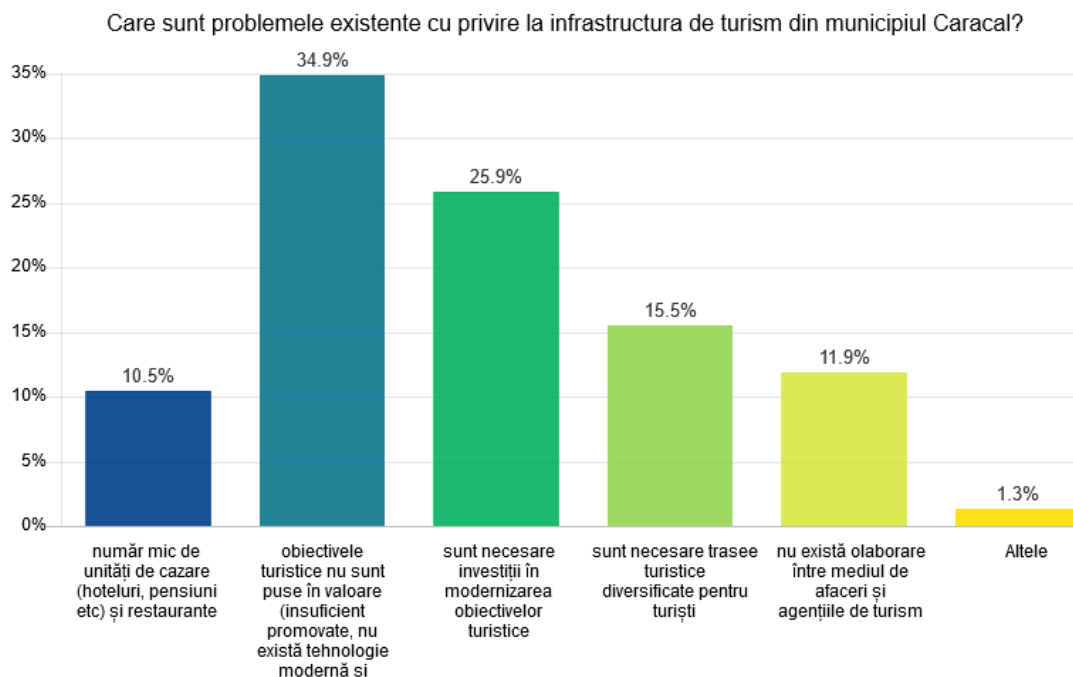
DA
NU
Nu știu

Propunerile pe care populația chestionată le-au formulat legate de dotările care ar fi necesare sunt: amenajarea de piste pentru biciclete, mai multe terenuri de fotbal pentru copii, (începători), ștrand/bazin olimpic, locuri de recreere pentru pensionari, patinoar, stadion modernizat, cinematograful, grădina botanică, sală de concerte, mall-uri, teren de golf, echipamente de fitness în aer liber, aquaparc, amenajare cartodrom, spații de promenadă în zona lacului din parc, terenuri de tenis, skateparc ș.a.

Turism

Problemele existente cu privire la **infrastructura de turism** din municipiul Caracal, semnalate de cei mai mulți dintre participanții la sondaj, sunt insuficienta promovare și punere în valoare a obiectivelor turistice, lipsa tehnologiei moderne și atractive pentru turiști (34,9%), lipsa investițiilor în modernizarea infrastructurii turistice (25,9%), lipsa traseelor turistice diversificate (15,5%). Alte probleme identificate de populația chestionată sunt: potențialul turistic limitat, însă trebuie puse în valoare mai bine obiectivele istorice -Muzeul Iancu Jianu, mănăstirea Brâncoveni, biserica Domnească; lipsa de întreținere corespunzătoare și slaba punere în valoare a Parcului Constantin Poroineanu; lipsa de promovare în mediul on-line; slaba

promovare și informare atât a cetățenilor, cât și a turiștilor; lipsa atracțiilor turistice; neexploatarea turismului pentru pescuit, având în vedere potențialul oferit de acumulările de pe râul Olt, pontoane amenjate pe lacul din capătul parcului.



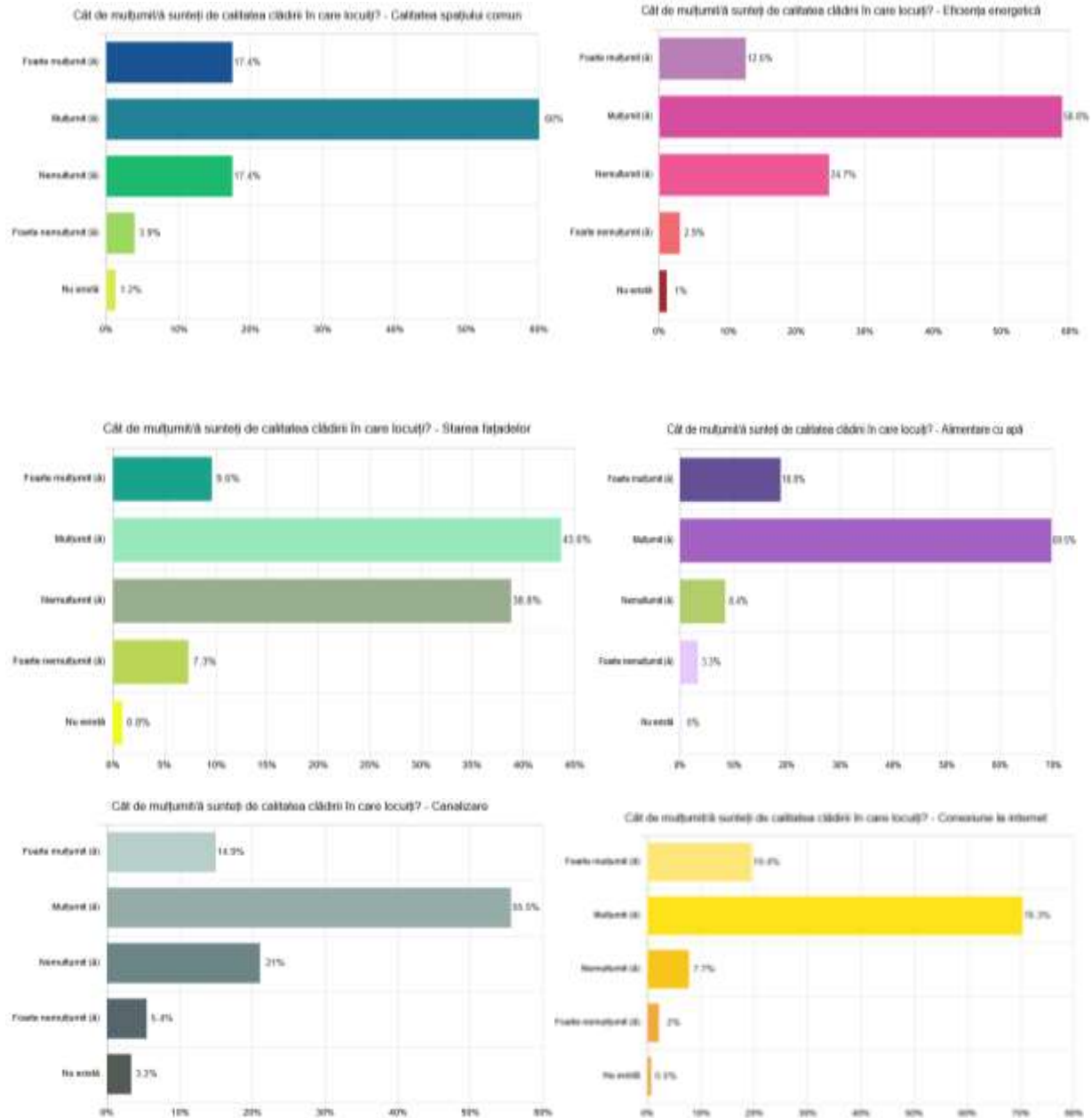
Urbanism, amenajarea teritoriului și infrastructura urbană

Calitatea spațiului comun în care locuiesc respondenții este percepută ca fiind satisfăcătoare, 60% dintre aceștia declarând că sunt mulțumiți, iar 17,4% nemulțumiți.

Eficiența energetică a clădirilor în care locuiesc respondenții mulțumește 58,8% dintre respondenți, în timp ce 24,7% se declară nemulțumiți.

Starea fațadelor clădirilor este mulțumitoare pentru 43,6% din populația chestionată, în timp ce 38,8% este nemulțumită.

În ceea ce privește **alimentarea cu apă a clădirilor**, 69,5% dintre participanții la sondaj sunt mulțumiți, iar 8,4% nemulțumiți. **Canalizarea locuințelor** reprezintă un factor de mulțumire pentru 55,5% dintre respondenți, 21% se declară nemulțumiți, iar 3,2% afirmă că nu există. Un procent de 72% din populație se declară mulțumită de **alimentarea cu gaze naturale** a locuințelor, în timp ce 6,8% este nemulțumită sau foarte nemulțumită, iar 0,3% nu are rețea de gaze naturale. **Conexiunea la internet** este apreciată în procent de 70,3% dintre respondenții care se declară mulțumiți, iar 7,7% sunt nemulțumiți.

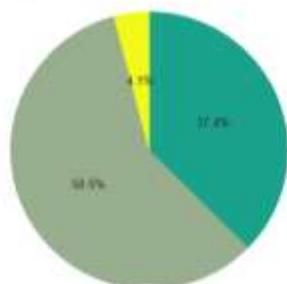


Din răspunsurile oferite la sondajul de opinie, reiese un grad preponderent de nemulțumire cu privire la **suprafața spațiilor verzi** la nivelul Municipiului Caracal, 58,8% afirmând că sunt nemulțumiți. În ceea ce privește amenajarea unor spații verzi noi în zonele în care locuiesc,



80,9% dintre respondenți consideră că sunt necesare, 85,6% au apreciat că este nevoie de reabilitarea spațiilor verzi existente, iar 83,7% susțin plantarea de copaci.

Considerați că aveți suficiente spații verzi în zona în care locuiți?



DA
NU
Nu știu

Considerați că în zona în care locuiți este nevoie de: - Amenajarea unor noi spații verzi



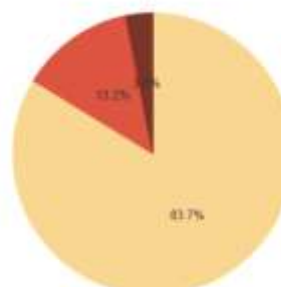
DA
NU
Nu știu

Considerați că în zona în care locuiți este nevoie de: - Reabilitarea spațiilor verzi existente



DA
NU
Nu știu

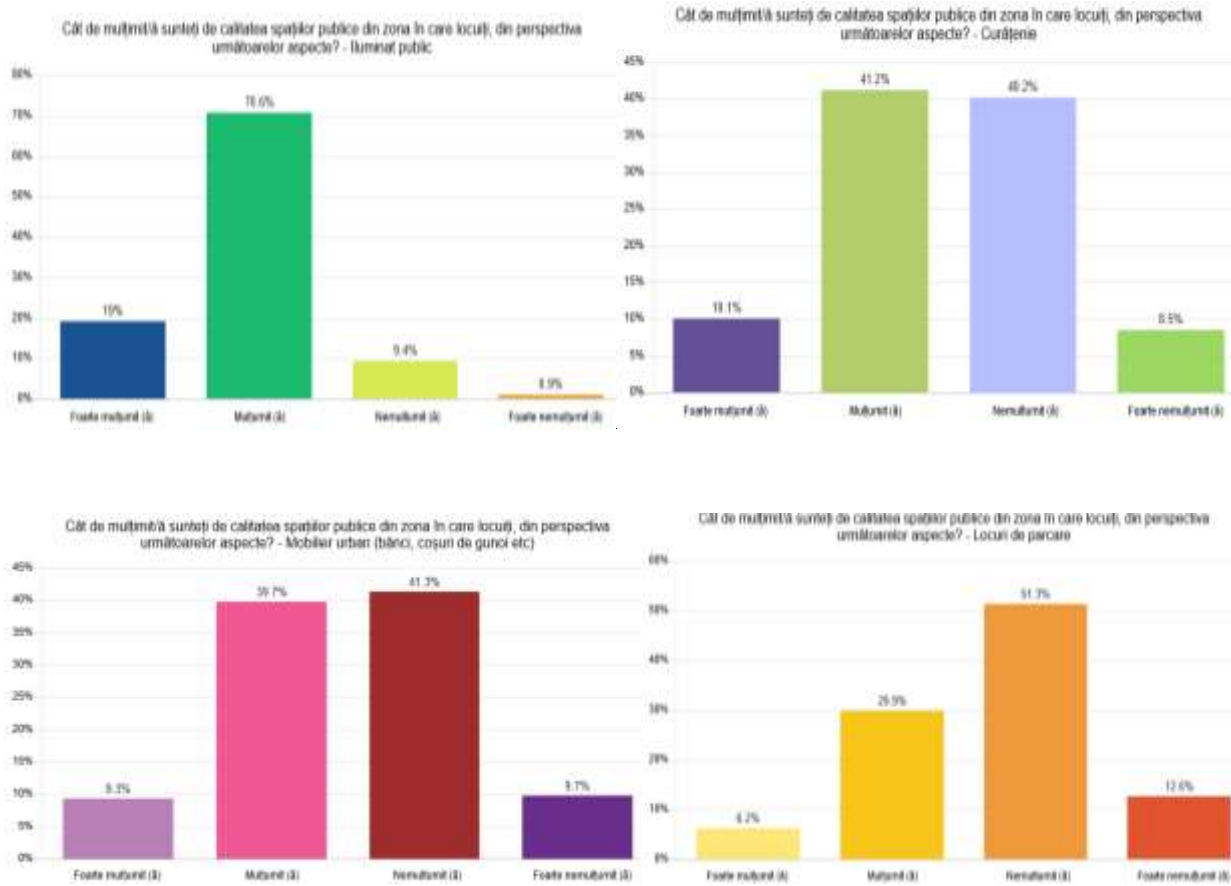
Considerați că în zona în care locuiți este nevoie de: - Plantarea de copaci

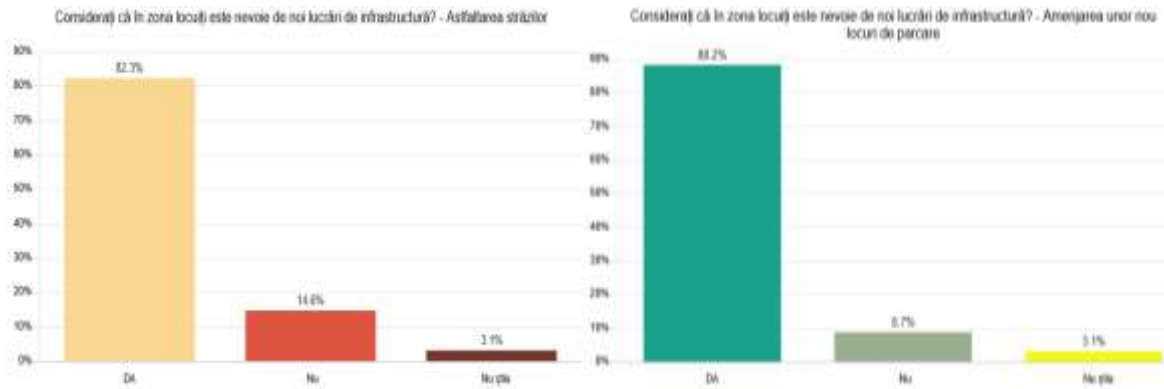
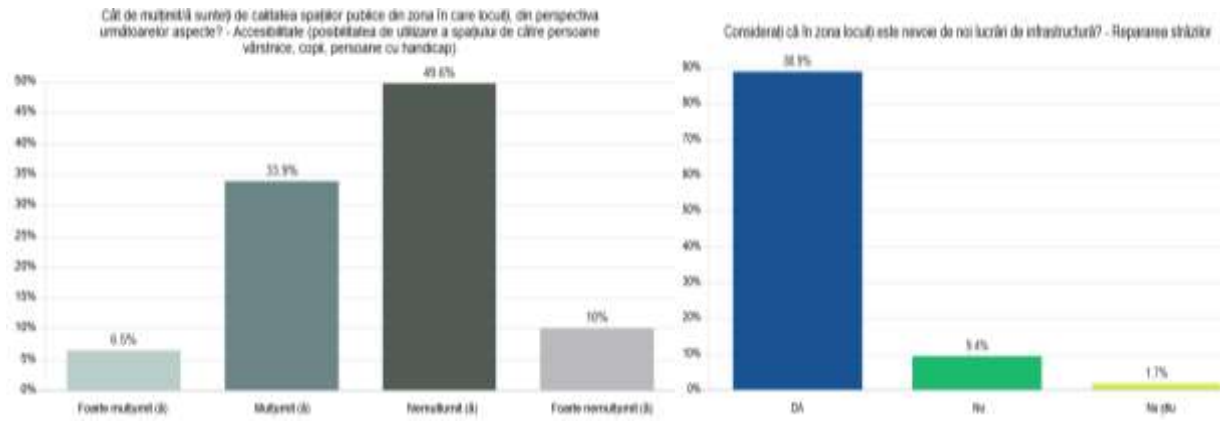


DA
NU
Nu știu

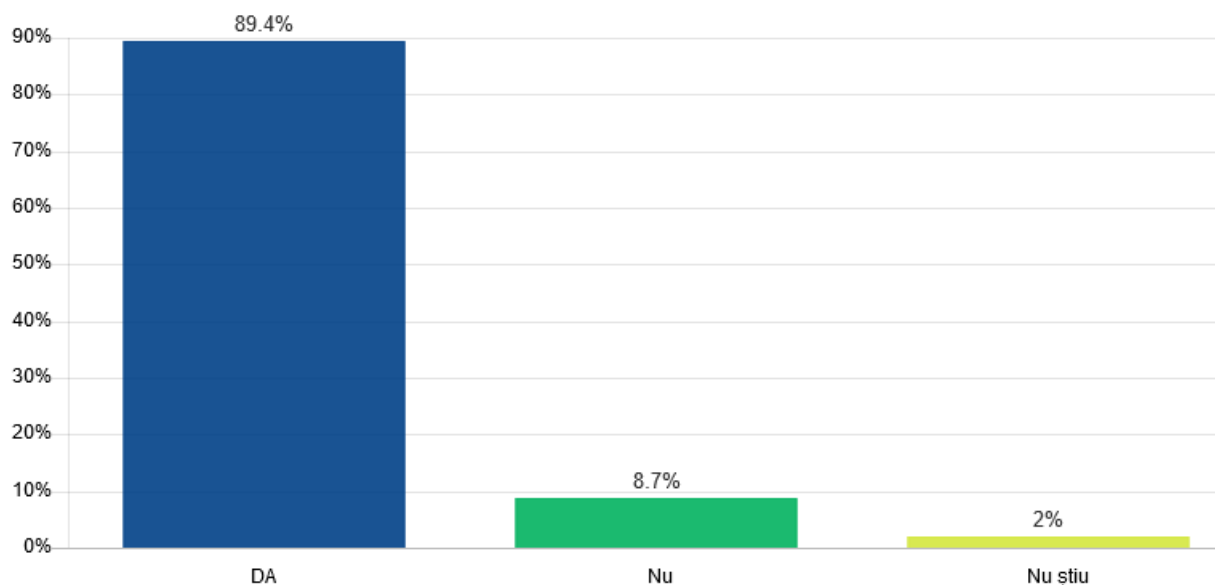
Gradul de mulțumire al populației chestionate cu privire la calitatea spațiilor publice din perspectiva **iluminatului public** arată un nivel ridicat de mulțumire în rândul a 70,6%, doar 9,4% fiind nemulțumită. Un grad preponderent de nemulțumire se observă în cazul **curățeniei**, unde 48,% dintre respondenți sunt nemulțumiți și foarte nemulțumiți, al **mobilierului urban** unde 51% sunt nemulțumiți și foarte nemulțumiți, al **locurilor de parcare**, unde 63,9% sunt nemulțumiți și foarte nemulțumiți. În ceea ce privește accesibilitatea spațiului public de către persoane vârstnice, copii, persoane cu handicap, 59,6% din respondenți sunt nemulțumiți și foarte nemulțumiți. Din punctul de vedere al necesităților lucrărilor de infrastructură din zonele în care locuiesc respondenții, 89,4% consideră că este nevoie de refacerea/amenajarea

trotuarelor, 88,9% de reparații ale străzilor, 88,3% de amenajarea unor noi locuri de parcare și 82,3% de asfaltarea străzilor.





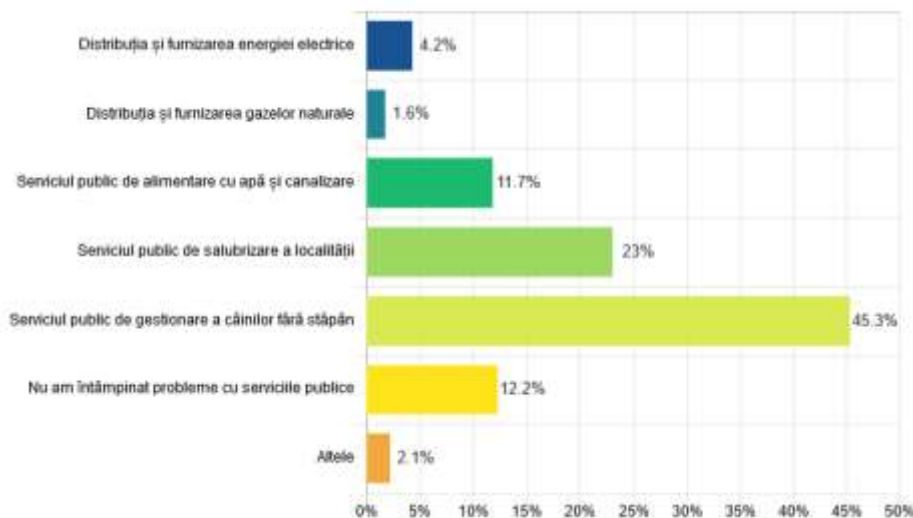
Considerați că în zona locuiți este nevoie de noi lucrări de infrastructură? - Raparare/amenajare trotuare



Serviciile publice cu care cei mai mulți dintre respondenți au avut probleme în zonele în care locuiesc sunt: gestionarea câinilor fără stăpân (45,3%), salubritatea localității (23%), alimentarea cu apă și canalizare (11,7%). Alte probleme întâmpinate de populație sunt: lipsa personalizării locurilor de parcare, insuficiența parcărilor, lipsa trotuarelor, neasfaltarea străzii Țepeș Vodă, deranjarea liniștii publice, lipsa de eficiență a asociațiilor de proprietari ș.a.

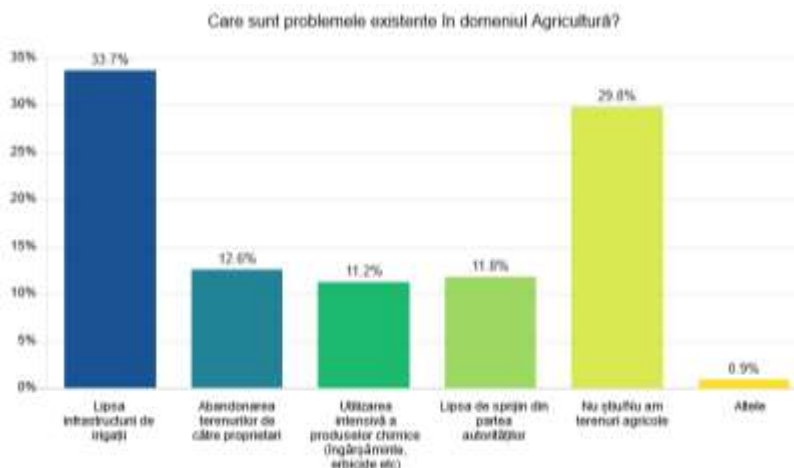
153

Cu care dintre următoarele servicii publice ați întâmpinat probleme, în zona în care locuiți?



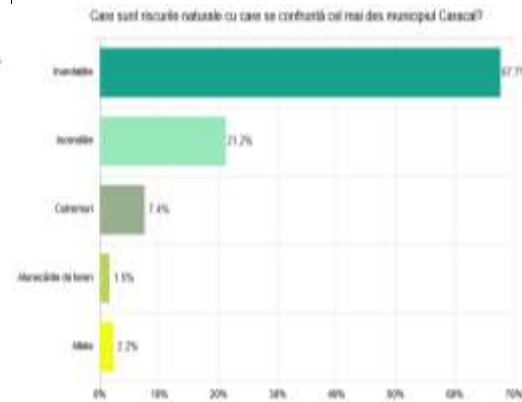
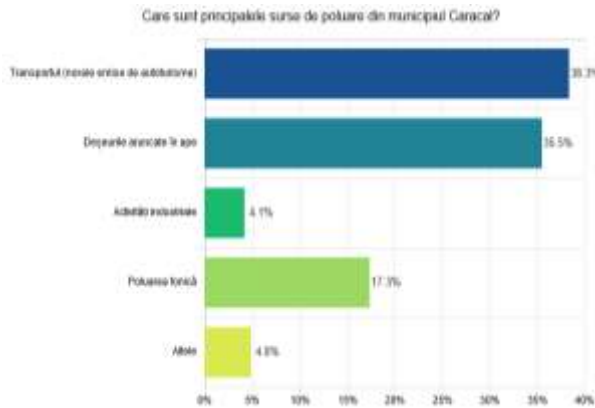
Agricultură și mediu

În domeniul agriculturii cele mai semnalate probleme sunt: lipsa infrastructurii de irigații (33,7%), abandonarea terenurilor de către proprietari (12,6%), lipsa de sprijin din partea autorităților (11,8%), utilizarea intensivă a produselor chimice (11,2%). Alte probleme sesizate de participanții la sondaj au fost: informarea insuficientă a proprietarilor de teren, în special a persoanelor vârstnice, sprijinirea producătorilor agricoli și acordarea unor facilități acestora, lipsa unor depozite pentru colectarea-păstrarea produselor, lipsa forței de muncă, arderea gunoaielor de la groapa de gunoi de pe str. Craiovei.



154

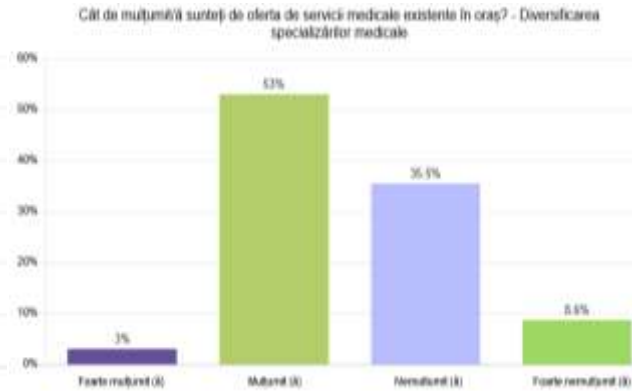
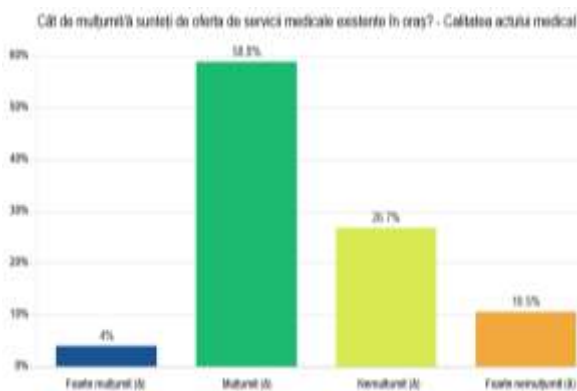
Principalele surse de poluare din municipiul Caracal sunt transporturile, 38,3% din respondenți au apreciat că noxele emise de autoturisme poluează cel mai mult, deșeurile aruncate în ape (35,5%), poluarea fonică (17,3%). Alte probleme menționate sunt: nesortarea deșeurilor, deșeurile aruncate în zone neamenajate, mijloacele de transport foarte vechi, lipsa de educare a populației, lipsa racordării la canalizare a ghenelor de gunoi, lipsa unui agent economic care să colecteze selectiv deșeurile.

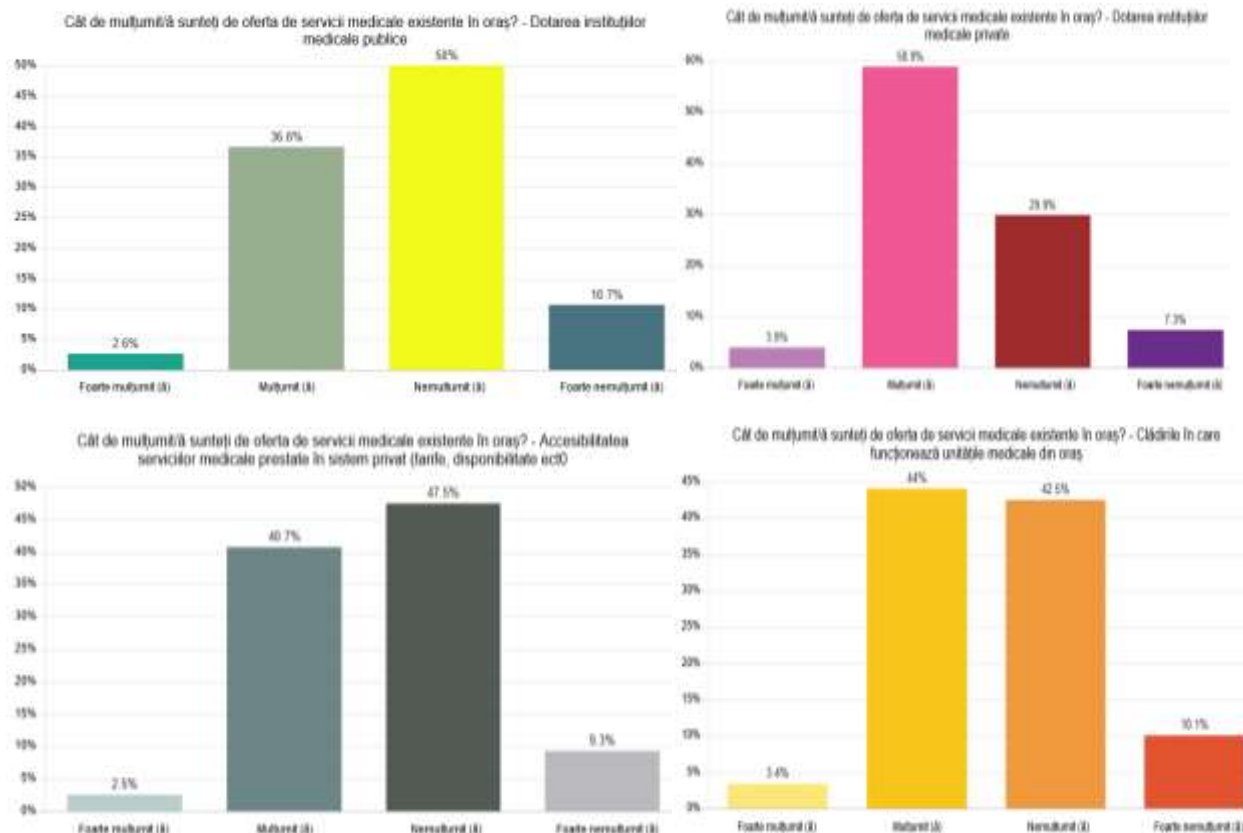


Riscurile naturale cu care se confruntă cel mai des municipiul Caracal în opinia respondenților sunt inundațiile (67,7%) și incendiile (21,2%).

Sănătate și asistență socială

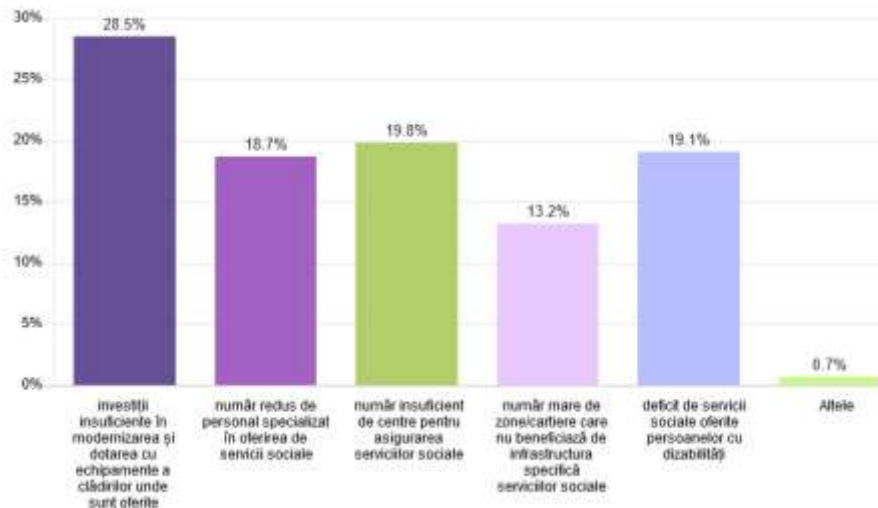
În ceea ce privește **serviciile de sănătate** oferite la nivelul municipiului Caracal, în general populația s-a declarat mulțumită de dotarea instituțiilor medicale private (58,9%), de calitatea actului medical (58,8%) și de diversificarea specializărilor medicale (53%). Se remarcă o nemulțumire a acestora când vine vorba de dotarea instituțiilor medicale publice (60,7%), de accesibilitatea serviciilor medicale prestate în sistem privat- tarife, disponibilitate (56,8%). Gradul de mulțumire legat de clădirile în care funcționează unitățile medicale din localitate este apropiat ca procente în rândul celor care se declară mulțumiți și foarte mulțumiți (47,4%), cu cel al persoanelor care se declară nemulțumiți și foarte nemulțumiți (52,6%).





În opinia populației chestionate, 28,5% consideră că investițiile în modernizarea și dotarea cu echipamente a clădirilor unde sunt oferite servicii sociale sunt insuficiente (cămine de bătrâni, cantine sociale, centre pentru copii s.a.). Un procent de 19,8% dintre respondenți consideră că numărul de centre pentru asigurarea serviciilor sociale este insuficient, dar și că există un deficit de servicii sociale oferite persoanelor cu dizabilități (19,1%).

Care este starea actuală a sistemului de servicii sociale din municipiul Caracal?



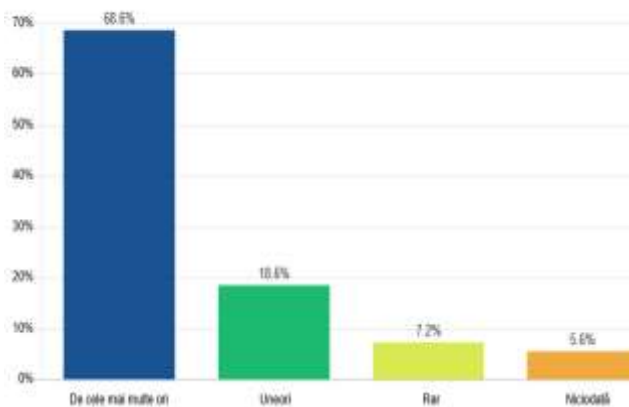
Transport, mobilitate și TIC

Un procent de 65,1% din respondenți consideră că ar fi oportun ca în spațiile publice să funcționeze **puncte de acces la internet**, de tip hotspot.

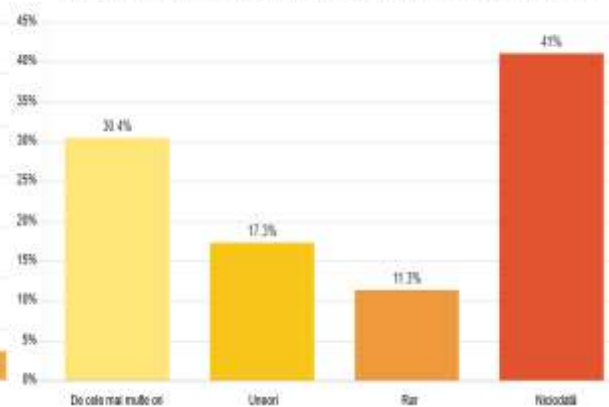
Răspunsurile colectate pentru a **determina mijloacele de transport cele mai frecvent utilizate** pentru deplasările curente au condus la următoarele rezultate:

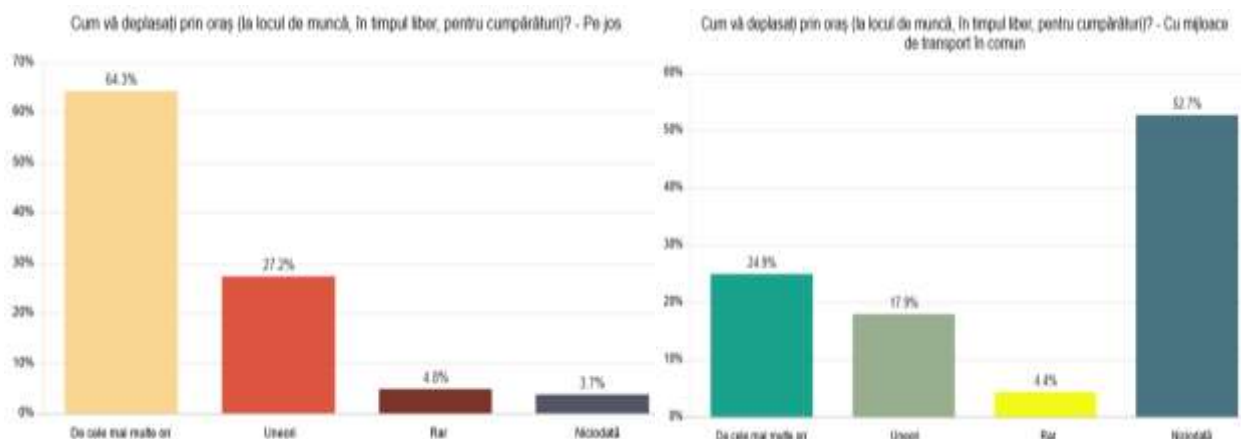
- de cele mai multe ori: 68,6% utilizează autoturismul personal, bicicleta 30,4% și mersul pe jos 64,3%.
- niciodată: 41% din respondenți nu merg cu bicicleta, 52,7% nu utilizează mijloace de transport în comun.

Cum vă deplasați prin oraș (la locul de muncă, în timpul liber, pentru cumpărături)? - Cu mașina



Cum vă deplasați prin oraș (la locul de muncă, în timpul liber, pentru cumpărături)? - Cu bicicleta

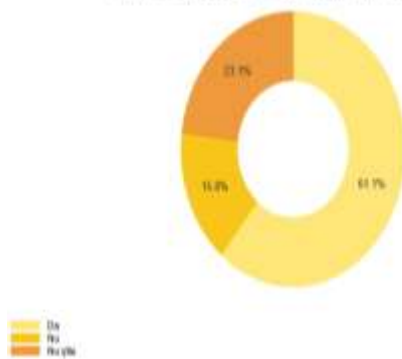




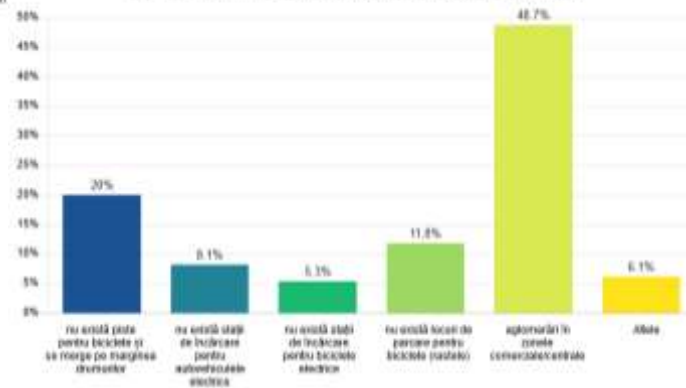
Cei mai mulți participanți la sondaj, 48,7%, au afirmat că principalele probleme pe care le întâmpină atunci când se deplasează prin oraș sunt aglomerările în zonele centrale/comerciale. Un procent de 20% consideră că problemele sunt legate de lipsa pistelor pentru bicicletă și deplasarea pe carosabil, precum și lipsa spațiilor pentru parcare a bicicletelor. Alte probleme semnalate au fost: nu există suficiente locuri de parcare a autovehiculelor, insuficiente semafoare, prezența câinilor fără stăpân, drumurile rutiere nemodernizate la intrarea în oraș, aglomerările în zona pieței datorate lipsei parcarilor, lipsa trotuarelor în unele zone, aglomerările în zonele comerciale datorate prezenței centrelor comerciale, lipsa mijloacelor de transport în comun, parcare neregulamentară a autoturismelor (tregeri de pietoni, trotuare etc).

În ceea ce privește transportul în comun acesta nu este asigurat la nivelul municipiului Caracal, peste 60% dintre respondenți confirmând că nu sunt rute pentru autobuze, stații de autobuz, chioșcuri/automate pentru bilete. De asemenea, un procent de 61,1% din respondenți consideră că ar fi oportun un transport public în comun modern și nepoluant, cu mijloace de transport electrice.

Considerați că investițiile în creșterea eficienței energetice a mijloacelor de transport în comun ar fi oportune (mijloace de transport moderne și regenerabile, electrice)?



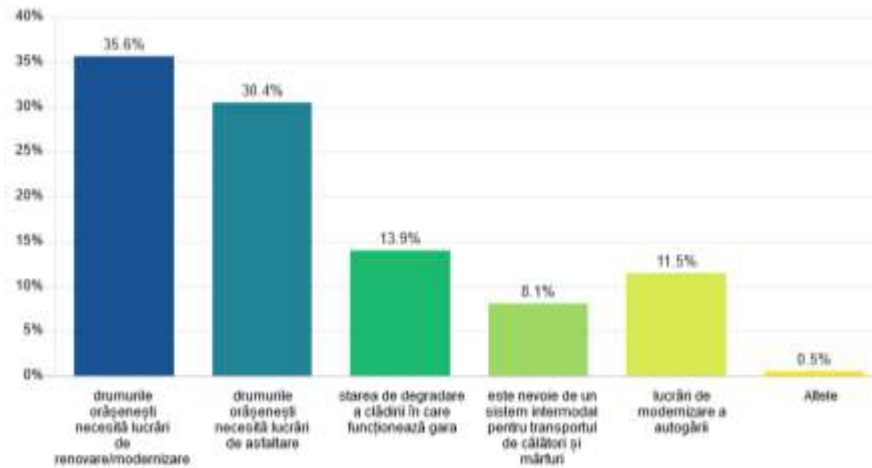
Care sunt problemele pe care le aveți atunci când vă deplasați prin oraș?



Un procent de 64,9% din respondenți consideră că locuiesc într-o zonă sigură, în timp ce 21,8% nu se simt în siguranță. Problemele pe care respondenții le semnalează în ceea ce privește siguranța în spațiile publice sunt: lipsa sistemelor de înregistrare video în toate cartierele, lipsa stâlpilor de iluminat/nefuncționarea acestora, lipsa patrulilor pe timp de noapte, prezența câinilor fără stăpân, infracționalitatea ridicată, faptele antisociale și infracțiuni de furt, violență fizică și verbală.

Infrastructura de transport rutier prezintă deficiențe, 35,6% din respondenți consideră că sunt necesare lucrări de renovare/modernizare a drumurilor orașenești, 30,4% au afirmat că sunt necesare lucrări de asfaltare a drumurilor orașenești, 13,9% au sesizat necesitatea modernizării gării, 11,5% văd oportun modernizarea autogării.

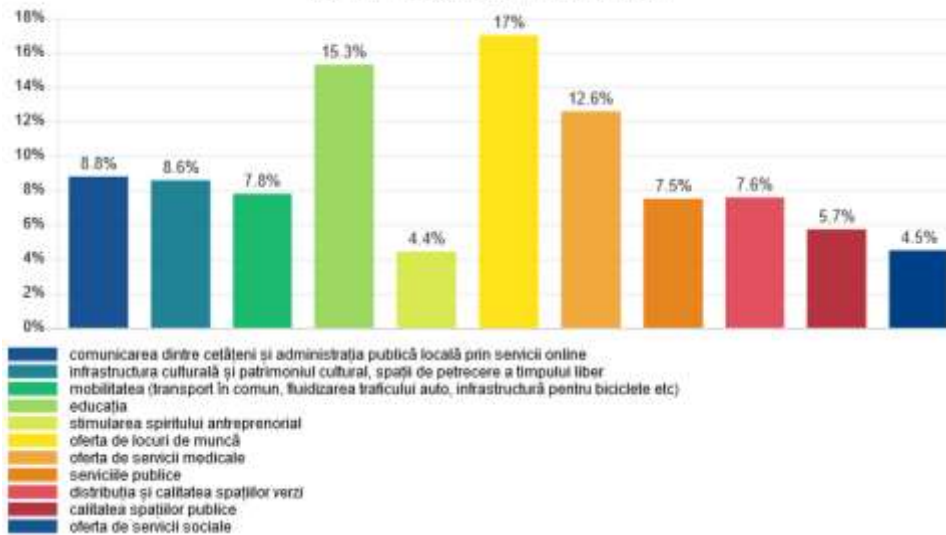
Care este starea infrastructurii de transport rutier/feroviar din municipiul Caracal?



În opinia populației, cele mai importante cinci domenii în care ar trebui ca autoritățile publice locale să intervină în perioada următoare, sunt: oferte ale locurilor de muncă (17%), educația (15,3%), oferta de servicii medicale (12,6%), comunicarea dintre cetățeni și administrația publică locală prin servicii online (8,8%), infrastructura culturală și patrimoniul cultural, spații de petrecere a timpului liber (8,6%).

160

Ținând cont de problemele pe care le-ați identificat anterior, care ar fi cele mai importante cinci domenii în care ar trebui să se intervină?





Rezultatele consultării populației, atât problemele și elementele de potențial semnalate, cât și propunerile, vor fi luate în considerare, alături de rezultatele analizei de birou, în conturarea viziunii de dezvoltare și a portofoliului de proiecte ale municipiului.

2.2. Analiza SWOT Administrație publică locală

PUNCTE TARI	PUNCTE SLABE
1. Buna expertiză în accesarea fondurilor europene în privința creșterii capacității administrative;	1. Lipsa digitalizării în cadrul autorității publice locale.
2. Distanțele relativ mici între instituțiile publice de la nivelul municipiului Caracal	2. Circuitul documentelor în instituții nu este operativ
3. Proiectele cu finanțare externă aflate în implementare care prevăd și servicii online destinate cetățenilor	3. Lipsa unor servicii de tipul e -Guvernare
4. Colaborarea foarte bună între instituțiile administrației publice locale și serviciile publice deconcentrate;	4. Lipsa unui loc unic pentru desfășurarea manifestărilor publice, a evenimentelor și a altor acțiuni publice.
5. Serviciile on-line puse la dispoziția contribuabililor de către ANAF	5. Numărul mic de locuri de muncă vacante;
6. Construirea unei stații de pompare a apei pentru situații de urgență la nivelul Liceului Teoretic Mihai Viteazu, care contribuie la dezvoltarea capacității administrative a instituției	6. Lipsa de studii și de calificare a solicitanților de servicii de informare și consiliere, medierea muncii
7. Sistemul de supraveghere video de la nivelul municipiului Caracal are drept obiectiv creșterea siguranței și prevenirea criminalității	7. Utilizarea redusă a semnăturii electronice.
8. Posibilitățile de plată on-line a impozitelor și taxelor locale prin intermediul ghiseul.ro	8. Lipsa de interconectare a instituțiilor publice;
9. Interes față de procesele de planificare strategică la nivel local	9. Infraționalitatea crescută
10. Facilitățile ANAF prin care instituțiile pot consulta baza de date	10. Lipsa protocoalelor între instituțiile publice pentru accesul la serviciile și datele necesare
	11. Lipsa unui punct unic de informare și comunicare cu cetățenii și agenții economici
	12. Lipsa relaționării corespunzătoare între compartimente în cadrul instituțiilor publice





OPORTUNITĂȚI	AMENINȚĂRI
13. Proceduri grele pentru obținerea avizelor și autorizațiilor pentru lucrările de construcții	
1. Fondurile europene nerambursabile pentru perioada 2021-2027	1. Reticența cetățenilor și lipsa de informare cu privire la accesarea serviciilor on-line
2. Programul “A doua șansă” derulat de AJOFM	2. Gradul ridicat de îmbătrânire a populației poate conduce la utilizarea scăzută a serviciilor publice online
3. Digitalizarea serviciilor publice	3. Procedurile grele pentru interconectarea bazelor de date ale instituțiilor
4. Debirocratizarea și simplificarea procedurilor administrative în beneficiul cetățenilor și agenților economici	4. Lipsa resurselor financiare pentru acoperirea unor cheltuieli neeligibile cauzate de legislația în domeniul obținerii avizelor și autorizațiilor ISU pentru lucrări
5. Integrarea conceptului de Smart-city în serviciile publice oferite	5. Criza economică și financiară
6. Dezvoltarea unei aplicații care să transpună comunicarea cu cetățenii și mediul de afaceri într-o singură platformă online (accesibilă inclusiv de pe dispozitivele telefonice)	6. Deciziile luate în cadrul administrației publice centrale care pot duce la plecări ale personalului din cadrul administrației publice locale
7. Inițierea unor birouri de interacțiune cu cetățenii private care să ofere serviciile necesare în relația cu instituțiile publice	
8. Parteneriate cu autorități din alte țări ce pot fi valorificate la nivelul transferului de bune practici	
9. Parteneriate între instituțiile publice locale și serviciile publice deconcentrate pentru dezvoltarea unor proiecte comune	
10. Informarea și educarea populației pentru utilizarea serviciilor on-line	

162

2.3. Analiza SWOT Mediul de afaceri și forța de muncă

PUNCTE TARI	PUNCTE SLABE
1. Poziția geografică a municipiului Caracal	1. Infrastructura nemodernizată în unele zone ale municipiului (rutieră, de utilități)
2. Implicarea mediului de afaceri în viața comunității	2. Lipsa infrastructurii de sprijinire a afacerilor (HUB, parcuri industriale, clustere)





3. Sprijinirea comunității de către mediul de afaceri prin sponsorizări, donații etc.	3. Lipsa terenurilor pentru parcuri industriale
4. Proiectele de extindere, modernizare, automatizări ale operatorilor economici	4. Desființarea școlilor profesionale a condus la o lipsă a forței de muncă specializată și calificată (ex. dulgheri, fierari, betonisti, operatori utiliaje, tranșatori carne, mecanici, electricieni, confecționeri în industria textilă, industria conservelor etc)
5. Existența unei zone industriale	5. Dezinteresul tinerilor față de învățământul dual
6. Existența unei forțe de muncă în zonă, care asigură un flux constant companiilor	6. Migrarea forței de muncă specializată către alte companii, instituții publice sau în străinătate
7. Pachete salariale care includ și beneficii: transport gratuit, masă caldă etc.	7. Impozite și taxe locale mari pentru companii
8. Crearea unei structuri dedicate mediului de afaceri în cadrul Primăriei Municipiului Caracal	8. Taxele și impozitele locale au același nivel indiferent de zonă unde funcționează companiile (centru, zonă industrială)
	9. Lipsă clădiri și terenuri pentru dezvoltarea afacerilor și mediul privat
	10. Lipsa operatorilor economici autorizați pentru preluarea/reciclarea anumitor categorii de deșeuri (ex. parbrize de mașini)
	11. Dificultăți ale companiilor mici în identificarea unor operatori economici care să le colecteze deșeurile
	12. Prezența marilor lanțuri de magazine în zone centrale ale orașului
	13. Lipsa de finalitate a întâlnirilor dintre mediul de afaceri și instituțiile publice
	14. Legislația în domeniul muncii crează dezavantaje angajatorilor
	15. Putere de cumpărare mică
	16. Birocrația excesivă
	17. Lipsa investitorilor mari la nivelul municipiului care să asigure stabilitate pe piața muncii
	18. Tarifele ridicate ale furnizorilor de utilități
	19. Lipsa modelelor de business pe care marile companii le aplică



	20. Insuficiența locurilor de parcare
	21. Sistemul de protecție socială al angajaților disproporționat
	22. Relația deficitară a companiilor cu instituțiile publice județene și naționale
OPORTUNITĂȚI	AMENINȚĂRI
1. Înfiiințarea claselor de învățământ dual/școli profesionale corelate cu necesitățile pieței forței de muncă	1. Concurența marilor companii și lanțurilor de magazine care închid micile afaceri
2. Programele de formare profesională ale adulților, de calificare la locul de muncă	2. Lipsa flexibilității autorității publice centrale sau locale
3. Reducerea taxelor și impozitelor locale	3. Suprareglementarea care împiedică dezvoltarea companiilor
4. Utilizarea resurselor nefolosite (terenuri, clădiri etc)	4. Birocrația și procesele administrative greoaie
5. Înfiiințarea unor structuri de sprijinire a afacerilor (hub-uri, parc industrial/tehnologic /logistic)	5. Migrația salariaților
6. Digitalizarea instituțiilor publice, reducerea birocrăției și crearea de servicii on-line	
7. Atragerea de muncitori străini	
8. Programele de finanțare destinate mediului de afaceri pentru perioada 2021-2027	
9. Reducerea termenelor de eliberare a autorizațiilor/ avizelor etc pentru companii	

2.4. Analiza SWOT Cultură, educație și sport

PUNCTE TARI	PUNCTE SLABE
1. Existența unui patrimoniu cultural de importanță națională și locală	1. Număr redus de facilități culturale și de petrecere a timpului liber (cinematograf, parc de aventură, piste de biciclete, terenuri pentru practicarea unor sporturi diverse, bazin de înot etc)
2. Rezultate remarcabile a elevilor la concursuri și olimpiade	2. Lipsa resurselor financiare sau finanțare redusă a educației, culturii și sportului
3. Existența parteneriatelor între unitățile școlare și agenții economici privați pentru asigurarea orelor de practică a elevilor	3. Spațiu insuficient pentru evenimente în cadrul unităților școlare (amfiteatru)





4. Disponibilitatea de colaborare din partea instituțiilor de învățământ și din partea mediului de afaceri în vederea instruirii forței de muncă în funcție de necesitățile pieței locale a muncii	4. Starea de degradare a clădirii Teatrului Național
5. Proiectele cu finanțare europeană nerambursabile aflate în implementare	5. Starea de degradare a clădirii și spațiilor aferente unităților de învățământ
6. Existența unei tradiții sportive	6. Învățământ dual redus
7. Premiile câștigate de unități școlare din municipiu pentru construirea de terenuri de sport	7. Ateliere și laboratoare fără dotări tehnologice la standardele actuale
8. Existența cluburilor sportive la nivelul municipiului	8. Rata crescută de abandon școlar în rândul populației rome
9. Existența infrastructurii cluburilor sportive, spații, dotări și echipamente	9. Trendul descendent al populației școlare
10. Existența specialiștilor în cadrul cluburilor sportive	10. Nevoia de reabilitare și dotare a unităților de învățământ (grădinițe, școli, școli postliceale etc)
11. Afilierea la mai multe federații pe ramuri sportive	11. Nevoia de dotare a cadrelor didactice cu echipamente necesare predării online / în format digital
12. Spații private de desfășurare a activității de pregătire sportivă	12. Lipsa unui sistem de transport a elevilor în interiorul orașului
13. Facilități fiscale pentru stadioane, baze sportive (ex. scutirea la plata impozitului pe clădire)	13. Lipsa resurselor financiare pentru asigurarea consumabilelor necesare organizării orelor de practică a elevilor
14. Câștigarea locurilor în finalele C.N. Cupa României	14. Lipsa laboratoarelor de chimie/fizică și dotărilor aferente în toate școlile
	15. Lipsa unei echipe de fotbal și a unui stadion de fotbal modern
	16. Starea avansată de degradare a stadionului municipal
	17. Lipsa unei culturi de masă pentru practicarea sporturilor
	18. Număr redus de ore de sport în programa școlară
	19. Lipsa infrastructurii specifice pentru persoanele cu dizabilități
	20. Lipsa desfășurării pregătirii sportive și limitarea competițiilor



	21.Lipsa de diversificare a echipamentelor sportive (ex. caiac canoe)
	22.Nesusținerea persoanelor cu dizabilități pentru practicarea activităților sportive
	23.Infrastructură sportivă insuficientă sau depășită
OPORTUNITĂȚI	AMENINȚĂRI
1.Programele de finanțare nerambursabilă pentru perioada 2021-2027	1.Interesul scăzut manifestat de elevi vis a vis de procesul educațional
2. Formarea profesională a părinților	2.Nefinanțarea deplasărilor la cantonamente și concursuri sportive
3.Cursuri de formare profesională în domeniul IT pentru cadre didactice	3. Interes scăzut al generațiilor tinere pentru cultură și sport
4.Retroarhivarea documentelor în unitățile școlare	4.Fenomenul de îmbătrânire demografică
5. Extinderea spațiului pentru practicarea mai multor sporturi - box, caiac canoe etc	5. Dezinteresul părinților față de procesul de educație al copiilor
6. Relaționarea cu federații de specialitate pe ramuri de sport	6.Restrictiile existente pe teritoriul României în perioada actuală datorate pandemiei Covid 19.
7. Selectarea din rândul sportivilor a viitorilor instructori, antrenori, profesori	
8.Dezvoltarea parteneriatelor cu casele de tip familial	
9. Relaționarea cu copii defavorizați pentru atragerea acestora în activități sportive	
10.Promovarea sportului de masă și de performanță în funcție de specificitatea geografică a zonei, prin intermediul rezultatelor remarcabile ale sportivilor pregătiți în zona respectivă	
11.Participarea la competiții sportive;	
12. Dezvoltarea învățământului dual în parteneriat cu agenții economici	

2.5. Analiza SWOT Turism

PUNCTE TARI	PUNCTE SLABE
1.Municipiul Caracal și localitățile învecinate beneficiază de un număr mare de monumente istorice	1.Scăderea numărului de turiști în perioada 2014-2020





2. Oferta culturală diversificată: festivaluri, spectacole de teatru, expoziții, concerte, obiceiuri și tradiții etc	2. Dezinteres din partea forței de muncă locală de a se angaja în domeniul turismului
3. Existența unui tezaur etnografic și folcloric recunoscut la nivel național și internațional	3. Lipsa forței de muncă
4. Existența unui calendar al evenimentelor culturale, târguri tradiționale și manifestări folclorice	4. Activități de marketing turistic dezvoltat insuficient
5. Existența în zonă/regiune a cramelor	5. Număr redus al itinerariilor turistice
6. Structuri de cazare diversificate (hoteluri, moteluri, pensiuni, case de închiriat)	6. Nivel scăzut al cooperării între agențiile de turism, autorități și operatorii economici din turism
7. Bucătăria tradițională și specifică județului Ol	7. Insuficiența punere în valoare a monumentelor istorice;
8. Unități școlare care formează forță de muncă în domeniul turismului	8. Lipsa infrastructurii de agrement
9. Promovarea zonei la târgurile de turism naționale	9. Amplasarea municipiului în zona de câmpie nu asigură atractivitate pentru turiști
10. Distanța mică față de aeroportul din Craiova	10. Lipsa personalului specializat la nivelul structurilor de primire turistică
11. Proiectele cu finanțare europeană nerambursabilă aflate în implementare care au și activități de promovare și marketing;	11. Insuficiența ecologizare a zonelor cu potențial turistic
	12. Lipsa materialelor de promovare (hărți turistice, ghiduri etc) distribuite în structurile de primire turistică, restaurante etc.
	13. Lipsa autenticității locale, a unui brand al municipiului Caracal
OPORTUNITĂȚI	AMENINȚĂRI
1. Renovarea/reabilitarea/modernizarea/restaurarea și dotarea cu echipamente moderne a obiectivelor turistice aflate în patrimoniul cultural-istoric și valorificarea turistică a acestora	1. Infrastructura nemodernizată (în special rutieră)
2. Posibilitatea dezvoltării mai multor forme de turism raportat la resursele existente în zonă (city break, turism gastronomic, turism cultural-istoric, turism religios, turism de recreere, de weekend etc)	2. Migrarea forței de muncă specializată



3. Dezvoltarea de tururi tematice, cu povești ale locurilor și oamenilor	3. Destinațiile turistice externe la prețuri mai mici și condiții superioare (ex. Bulgaria aflată la o distanță mică)
4. Valorificarea “minunilor” transmise din generație în generație și care sunt cunoscute și în prezent, prin crearea unui circuit turistic	4. Birocrația și procesele administrative greoaie
5. Dezvoltarea parteneriatelor între medii private și autoritățile publice locale	5. Legislația în domeniul urbanismului și monumentelor istorice creează dificultăți proprietarilor în obținerea autorizațiilor de funcționare și altor avize necesare
6. Turismul agroturistic;	6. Investițiile neprofitabile;
7. Tradițiile populare și meșteșugurile tradiționale	7. Durata mare a lucrărilor de construcții pot stagna dezvoltarea turismului

2.6. Analiza SWOT Urbanism, amenajarea teritoriului și infrastructură urbană

PUNCTE TARI	PUNCTE SLABE
1. Investițiile în curs pentru reabilitarea și extinderea sistemelor de alimentare cu apă și canalizare efectuate de către operatorul de servicii de utilități publice (Compania de Apă Olt S.A), care vor acoperi cca 98% din localitate	1. Lipsa planurilor de drenare a apelor pluviale
2. Modernizarea infrastructurii de iluminat public	2. Inundații în anumite cartiere ale orașului ca urmare a dificultăților de preluare a apelor pluviale (str. Carpați, N. Vodă, Lotrului, Viilor, Prundeni etc)
3. Investiții în extinderea sistemului de monitorizare video la nivelul localității	3. Lipsa lucrărilor de întreținere a drumurilor județene (DB6, DN54, DN64) aflate în administrarea municipalității (reabilitare, întreținere acostamente, șanțuri etc);
4. Implementarea unor măsuri administrative de circulație pentru montarea limitatoarelor de viteză în zonele cu potențial ridicat de circulație rutieră și pietonală, montarea stâlpișorilor la mai multe treceri de pietoni	4. Starea de degradare a drumurilor orașenești
5. Proiect de investiții în eficiența energetică a Spitalului Municipal Caracal finanțat prin POR 2014-2020	5. Grad mare de accidente de circulație (peste 50%) în rândul bicicliștilor
	6. Lipsa trotuarelor și a pistelor pentru biciclete în mai multe zone ale orașului

	7. Prezența pe domeniul public a autoturismelor personale abandonate
	8. Insuficiența locurilor de parcare
	9. Lipsa măsurilor de individualizare a locurilor de parcare
	10. Imposibilitatea de utilizare a trotuarelor de către pietoni în anumite zone ca urmare a faptului că sunt parcate autoturisme
	11. Aglomerarea zonelor din centrul orașului, zonelor comerciale
	12. Insuficiența lucrărilor de întreținere a spațiilor verzi și a domeniului public
	13. Suprafața de spațiu verde/locuitori se află sub normele UE și ale OMS
	14. Insuficiența lucrărilor de deratizare la nivelul localității
	15. Lipsa investițiilor în eficiența energetică a locuințelor colective
	16. Aglomerarea zonelor de acces în unitățile sanitare (Spitalul municipal) în anumite intervale orare
	17. Lipsa unui Heliport pentru deservirea cazurilor de urgență ce îngreunează salvarea pacienților aflați în stare critică care necesită intervenție rapidă la un alt centru medical
	18. Lipsa amenajărilor peisagistice în anumite zone ale orașului
	19. Lipsa unui sistem de colectare selectivă a deșeurilor
	20. Lipsa perdelelor forestiere de-alungul drumurilor naționale/ variantei de ocolire a orașului
	21. Număr redus de terenuri existente în patrimoniul UAT pentru a le pune la dispoziția potențialilor investitori
	22. Lipsa unui regulament pentru stabilirea cadrului juridic unitar pentru administrarea parcărilor publice
OPORTUNITĂȚI	AMENINȚĂRI

1. Direcționarea traficului rutier către zonele limitrofe orașului	1. Standardele impuse de normele și de legislația în vigoare pentru obținerea autorizațiilor pentru înființarea unui heliport
2. Construirea de parcări în zonele limitrofe orașului	
3. Campanii de conștientizare a cetățenilor cu privire la importanța colectării selective a deșeurilor	
4. Campanii de prevenire a infracțiunilor/delinvenței juvenile în unitățile școlare	
5. Amenajarea unui Heliport la sol/ pe acoperiș în vederea reducerii timpului de transport al pacienților cu heliicopter	
6. Dezvoltarea conceptului de Smart-City la nivelul municipiului Caracal prin realizarea de străzi inteligente	

2.7. Analiza SWOT Patrimoniu cultural

PUNCTE TARI	PUNCTE SLABE
1. Investițiile în reabilitarea clădirilor monument istoric - muzeu, bibliotecă, casa Hagiescu Miriște	1. Lipsa resurselor umane specializate în cadrul Muzeului
2. Organizarea de evenimente culturale cu impact național și internațional: festivalul internațional de căluș, festivalul de teatru FESTin, festivalurile de muzică populară	2. Număr redus de personal în domeniul cultural
3. Organizarea de evenimente culturale destinate tinerilor	3. Stadiul avansat de degradare a majorității clădirilor de patrimoniu cultural
4. Parcul Poroineanu	4. Slaba promovare a clădirilor de patrimoniu, a bisericilor
5. Existența unui patrimoniu imaterial valoros	5. Lipsa de interes a proprietarilor clădirilor de patrimoniu de a le renova
6. Existența monumentelor funerare executate de sculptori de renume	6. Degradarea fațadelor clădirii Teatrului Național
7. Organizarea de concerte de colinde cu participarea unor coruri renumite	7. Lipsa echipamentelor moderne și soft-urilor necesare pentru desfășurarea activității muzeului și bibliotecii
	8. Starea de degradare a colecțiilor din cadrul muzeului
	9. Lipsa de comunicare la nivelul instituțiilor de cultură din oraș

	10.Slaba alocare financiară din partea primăriei către activitățile culturale
	11.Mobilierul și vitrinele învechite din cadrul muzeului
OPORTUNITĂȚI	AMENINȚĂRI
1.Digitalizarea instituțiilor culturale	1.Lipsa resurselor financiare pentru asigurarea investițiilor
2.Dezvoltarea de servicii noi în cadrul instituțiilor culturale: informare, cercetare, recreere	2.Modificările legislative
3.Valorificarea clădirilor patrimoniu istoric pentru dezvoltarea turismului cultural	3.Întârzierile în aprobarea proiectelor depuse pentru obținerea finanțărilor
4. Includerea în circuitul turistic a clădirilor de patrimoniu	4.Durata mare a lucrărilor de construcții /renovare a clădirilor monument istoric
5.Dezvoltarea turismului monahal	5.Lipsa instrumentelor de amendare a proprietarilor de clădiri de patrimoniu în situația în care refuză să le renoveze
6. Dezvoltarea de relații de colaborare /înfrățirea cu localități din alte țări	6.Factorul politic
7.Realizarea unor centre de documentare/ studii/spații expoziționale/săli de conferințe	7.Lipsa documentelor de proprietate a clădirilor de patrimoniu necesare pentru accesarea fondurilor europene
8.Realizarea unor machete ale clădirilor istorice din municipiu și promovarea acestora	
9.Dezvoltarea de parteneriate public-public și public- privat pentru dezvoltarea culturii	
10.Reabilitarea patrimoniului material	
11.Promovarea simpozionului Terra Romulus	
12.Creșterea alocărilor financiare pentru domeniul cultural	
13.Realizarea unui inventar al clădirilor patrimoniu cultural și a stării de conservare a acestora în vederea realizării lucrărilor de reabilitare/restaurare	
14.Valorificarea poveștilor/istoriei caselor declarate monument istoric și promovarea acestora	
15. Atragerea de specialiști în domeniul cultural	



16. Realizarea unor instrumente de promovare -hărți, reviste, materiale publicitare, panouri stradale etc.	
--	--

2.8. Analiza SWOT Agricultură și mediu

PUNCTE TARI	PUNCTE SLABE
1. Zona preponderent agricolă, cu tradiție	1. Lipsa unei perdele forestiere de-a lungul centurii ocolitoare
2. Existența unei stațiuni de cercetare dezvoltare agricolă care realizează activități de producție și cercetare	2. Poluarea orașului cu praf datorită activităților agricole
3. Organizarea de către Stațiunea de cercetare de simpozioane agricole	3. Activitățile agricole poluează mediul înconjurător
4. Colaborarea stațiunii de cercetare dezvoltare cu campanii naționale și internaționale	4. Deșeurile din construcții(inerte) nu sunt depozitate în locuri special amenajate, ci aruncate la întâmplare
5. Suprafețele de păduri	5. În zonă se practică agricultura convențională care afectează solurile (prin lucrările agricole repetate, pesticide, echipamente și utilaje învechite etc)
6. Existența unei Rampe intermediară de sortare	6. Necunoașterea proprietăților agro-chimice ale solurilor din zonă datorită lipsei de cartare a solurilor
7. Existența Rampei ecologice Județeană de la Bălteni	7. Lipsa fondurilor pentru cercetare-dezvoltare în agricultură
8. Utilizarea de către stațiunea de cercetare dezvoltare agricolă a unor utilaje performante cu GPS	8. Salariile mici din domeniul cercetare-dezvoltare
9. Derularea de campanii de ecologizare a pădurilor cu participarea elevilor	9. Poluarea solurilor cu persticide și îngrășăminte
	10. Toaletarea necorespunzătoare a spațiilor verzi nu asigură condițiile pentru purificarea aerului
	11. Lipsa registrului spațiilor verzi
	12. Lipsa unei groape ecologice pentru deșeuri inerte
	13. Deșeurile generate de către agenții economici
	14. Lipsa colectării pe categorii a deșeurilor





	15. Aruncarea deșeurilor în păduri
	16. Amendarea legislației privind exproprierile de utilitate publică
	17. Grad mic de reciclare selectivă a deșeurilor
	18. Lipsa de colectare selectivă a deșeurilor datorată operatorilor de salubritate
	19. Lipsa de monitorizare a gestiunii deșeurilor generate de operatorii economici din localitate
	20. Personal insuficient pentru protejarea pădurilor
	21. Colmatarea canalelor din cauza deșeurilor aruncate în spații neamenajate
OPORTUNITĂȚI	AMENINȚĂRI
1. Dezvoltarea de grădini comunitare (agricultura urbană)	1. Schimbările climatice
2. Practicarea unei agriculturi inteligente de precizie și durabilă	2. Modificările legislative
3. Informarea periodică a fermierilor cu privire la noutățile în domeniul agricol, obligațiile legate de mediu și protejarea solurilor	3. Lipsa resurselor financiare
4. Intensificarea amenzilor pentru cei care aruncă deșeuri în locuri nepermise	4. Lipsa resurselor umane specializate - cercetători
5. Implementarea de măsuri pentru reducerea poluării	5. Prețurile mari ale echipamentelor și utilajelor performante necesare agriculturii
6. Fondurile europene care permit achiziția e echipamente performante, de precizie pentru fermieri	
7. Impunerea unor restricții/condiții obligatorii la eliberarea autorizațiilor de demolare de a prezenta contracte pentru depozitarea deșeurilor din construcții, pentru reducerea depozitării deșeurilor în locuri nepermise	
8. Crearea unor puncte de colectare a deșeurilor inerte și valorificarea lor ulterioară	
9. Educarea populației pentru selectarea deșeurilor pe categorii;	





10. Implementarea unor programe de colectare selectivă a deșeurilor pe zile/săptămâni	
11. Constrângerea populației pentru amenajarea spațiilor din fața locuințelor;	
12. Implementarea programului - Vinerea Verde	
13. Instalarea unor sisteme de supraveghere video în zonele unde se aruncă deșeuri de către populație	
14. Valorificarea deșeurilor generate la nivel municipal în cadrul conceptului de economie circulară	

2.9. Analiza SWOT Sănătate și asistență socială

PUNCTE TARI	PUNCTE SLABE
1. Implementarea la nivelul comunității a programului “A doua șansă”	1. Lipsa spațiilor destinate asigurării de servicii sociale pentru persoanele fără adăpost
2. Acordarea tichetelor sociale	2. Starea de degradare a clădirilor în care funcționează serviciile sociale/cabinetele medicale școlare
3. Sprijinul acordat de Biserică pentru acordarea de servicii sociale persoanelor vulnerabile	3. Lipsa dotărilor specifice pentru asigurarea serviciilor sociale/medicale în cabinetele medicale școlare
4. Implicarea Primăriei în sprijinirea activității cabinetelor medicale școlare	4. Lipsa cabinetelor stomatologice în școli
5. Proiectele în derulare de eficientizare energetică și dotare a Spitalului municipal Caraca	5. Lipsa materialelor de informare necesare pentru campaniile de prevenire din școli
6. Implementarea unui proiect destinat comunităților marginalizate din localitate prin acordarea de pachete de îmbrăcăminte, asigurare tabere școlare pentru copii, implementarea programului A doua sansa	6. Lipsa centrelor rezidențiale pentru bătrâni
	7. Incetarea funcționării Consiliului Consultativ Comunitar
	8. Comunicarea deficitară între instituții în identificarea beneficiarilor de servicii sociale

174



	9. Deficiențe în modalitatea de identificare a persoanelor care au nevoie reală de servicii de asistență socială
	10. Lipsa furnizorilor privați de servicii sociale
	11. Lipsa voluntariatului în domeniul serviciilor sociale
	12. Insuficiente dotări IT&C, inclusiv aplicații software din cadrul Spitalului /Social/ cabinete medicale
	13. Insuficiența paturilor și a dotărilor moderne în centrul medico-social
	14. Lipsa de arhivare electronică în cadrul instituțiilor sociale/ medicale
	15. Lipsa spațiilor pentru cabinetele medicale din școli
OPORTUNITĂȚI	AMENINȚĂRI
1. Implementarea unor proiecte care să asigure amenajarea locuințelor persoanelor care solicită servicii sociale	1. Lipsa personalului pregătit din domeniul asistență socială
2. Organizarea de întâlniri periodice care să faciliteze schimbul de informații între instituțiile care asigură servicii sociale	2. Lipsa finanțării în domeniul social;
3. Reabilitarea și dotarea cabinetelor școlare	3. Modificările legislative
4. Renovarea / construirea și dotarea unui centru de recuperare/reabilitare pentru copiii cu dizabilități	
5. Dezvoltarea competențelor profesionale ale personalului cu atribuții în domeniul social / medical	

2.10. Analiza SWOT Transport, mobilitate urbană și TIC

PUNCTE TARI	PUNCTE SLABE
1. Investițiile realizate în extinderea sistemului de supraveghere video;	1. Lipsa limitatoarelor de viteză la unități militare și varianta ocolitoare Walter Maracineanu, zonele industriale;
2. Lucrările realizate de municipalitate de modernizarea a iluminatului public	2. Lipsa pistelor pentru biciclete

3. Implementarea unor măsuri administrative de circulație pentru montarea limitatoarelor de viteză în zonele cu potențial ridicat de circulație rutieră și pietonală, montarea stâlpișorilor la mai multe treceri de pietoni	3. Locuri de parcare insuficiente
	4. Starea de degradare a drumurilor orașenești
	5. Grad mare de accidente de circulație (peste 50%) în rândul bicicliștilor
	6. Lipsa trotuarelor și a pistelor pentru biciclete în mai multe zone ale orașului
	7. Prezența pe domeniul public a autoturismelor personale abandonate
	8. Insuficiența locurilor de parcare
	9. Lipsa măsurilor de individualizare a locurilor de parcare
	10. Imposibilitatea de utilizare a trotuarelor de către pietoni în anumite zone ca urmare a faptului că sunt parcate autoturisme;
	11. Aglomerarea zonelor din centrul orașului, zonelor comerciale
	12. Lipsa iluminatului public în zonele periferice ale orașului
	13. Obturarea căilor de transport/trotuarelor de către autoturismele parcate ilegal;
	14. Existența unor garanje în spatele blocurilor neutilizate
	15. Lipsa locurilor de parcare în zonele supermarketurilor crează aglomerări ale traficului în anumite intervale orare
	16. Starea de degradare și lipsa de întreținere a unor spații comerciale afectează aspectul estetic urban
	17. Existența unor străzi care nu permit construirea de trotuare
OPORTUNITĂȚI	AMENINȚĂRI
1. Introducere taxă poluare în centrul orașului	1. Creșterea gradului de poluare
2. Parcări în cartiere cu taxă	2. Creșterea numărului de accidente rutiere;
3. Transport în comun ecologic	3. Lipsa resurselor financiare pentru asigurarea investițiilor



4.Introducerea de taxe pentru transportul în comun	4.Modificările legislative
5.Valorificarea spațiului urban prin demolarea garajelor	5.Întârzierile în aprobarea proiectelor depuse pentru obținerea finanțării
6.Realizare parcări deasupra garajelor zona Coram și Doi Stejari	
7.Inventarierea spațiului urban în vederea creării mai multor locuri de parcare	
8.Realizarea unui spațiu pentru depozitare mașinilor ridicate	
9.Înființarea unui operator privat specializat pentru ridicarea mașinilor parcate ilegal	
10.Acordarea de subvenții pentru operatorii de transport în regim de taxi pentru achiziționarea de autovehicule electrice	
11.Crearea unui dispecerat pentru sesizarea problemelor legate de parcări	
12.Realizarea mai multor piețe în cartiere diferite pentru decongestionarea traficului în zona pieței centrale	
13.Realizarea de proiecte integrate pentru mobilitatea urbană	
14.Investiții în sisteme de iluminat inteligente (sistem de control al iluminatului public)	
15.Utilizarea resurselor regenerabile pentru asigurarea iluminatului public	

SECȚIUNEA a III-a. STRATEGIA DE DEZVOLTARE DURABILĂ A MUNICIPIULUI CARACAL 2021-2027

3.1. Contextul strategic european, național, regional, județean și local

3.1.1.Contextul european de dezvoltare

La nivel european, **Agenda 2030 pentru dezvoltare durabilă a ONU**, reprezintă programul de acțiune globală în domeniul dezvoltării cu un caracter universal și care promovează echilibrul între cele trei dimensiuni ale dezvoltării durabile - economic, social și de mediu. Prin intermediul celor 17 obiective globale, Agenda 2030 are ca scop eradicarea sărăciei extreme, combaterea inegalităților și a injustiției și protejarea planetei până în 2030.





Cele 17 obiectivele de dezvoltare durabilă (ODD) sunt enumerate mai jos:

1. **Fără sărăcie** - Eradicarea sărăciei în toate formele sale și în orice context.
2. **Foamete „zero”** - Eradicarea foametei, asigurarea securității alimentare, îmbunătățirea nutriției și promovarea unei agriculturi durabile.
3. **Sănătate și bunăstare** - Asigurarea unei vieți sănătoase și promovarea bunăstării tuturor la orice vârstă.
4. **Educație de calitate** - Garantarea unei educații de calitate și promovarea oportunităților de învățare de-a lungul vieții pentru toți.
5. **Egalitate de gen** - Realizarea egalității de gen și emanciparea tuturor femeilor și a fetelor.
6. **Apă curată și sanitație** - Asigurarea disponibilității și managementului durabil al apei și sanitație pentru toți.
7. **Energie curată și la prețuri accesibile** - Asigurarea accesului tuturor la energie, la prețuri accesibile într-un mod sigur, durabil și modern.
8. **Muncă decentă și creștere economică** - Promovarea unei creșteri economice susținute, deschise tuturor și durabile, a ocupării depline și productive a forței de muncă și a unei munci decente pentru toți.
9. **Industrie, inovație și infrastructură** - Construirea unor infrastructuri rezistente, promovarea industrializării durabile și încurajarea inovației.
10. **Inegalități reduse** - Reducerea inegalităților în interiorul țărilor și de la o țară la alta.
11. **Orașe și comunități durabile** - Dezvoltarea orașelor și a așezărilor umane pentru ca ele să fie deschise tuturor, sigure, reziliente și durabile.
12. **Consum și producție responsabile** - Asigurarea unor tipare de consum și producție durabile.
13. **Acțiune climatică** - Luarea unor măsuri urgente de combatere a schimbărilor climatice și a impactului lor.
14. **Viața acvatică** - Conservarea și utilizarea durabilă a oceanelor, mărilor și a resurselor marine pentru o dezvoltare durabilă.
15. **Viața terestră** - Protejarea, restaurarea și promovarea utilizării durabile a ecosistemelor terestre, gestionarea durabilă a pădurilor, combaterea deșertificării, stoparea și repararea degradării solului și stoparea pierderilor de biodiversitate.
16. **Pace, justiție și instituții eficiente** - Promovarea unor societăți pașnice și incluzive pentru o dezvoltare durabilă, a accesului la justiție pentru toți și crearea unor instituții eficiente, responsabile și incluzive la toate nivelurile.
17. **Parteneriate pentru realizarea obiectivelor** - Consolidarea mijloacelor de implementare și revitalizarea parteneriatului global pentru dezvoltare durabilă.

178

Cadrul european de dezvoltare pentru perioada 2021-2027, cu care Strategia de Dezvoltare Durabilă a Municipiului Caracal este complementar, este completat de:

Pactul Ecologic European prezintă o nouă strategie de creștere care are drept scop transformarea UE într-o societate echitabilă și prosperă, cu o economie modernă, competitivă





și eficiență din punctul de vedere al utilizării resurselor, în care să nu existe emisii nete de gaze cu efect de seră în 2050 și în care creșterea economică să fie decuplată de utilizarea resurselor.

Mecanismului de redresare și reziliență al Uniunii Europene va pune la dispoziție granturi și împrumuturi în valoare de 672,5 miliarde euro pentru investiții publice și reforme în cele 27 de state membre, pentru a le ajuta pe acestea din urmă să facă față impactului pandemiei, pentru a promova tranziția verde și cea digitală și pentru a construi societăți reziliente și favorabile incluziunii. Statele membre vor primi sprijin din partea mecanismului pe baza planurilor lor naționale de redresare și reziliență, care sunt în curs de pregătire, care să vizeze șase domenii de politică de relevanță europeană: tranziția verde, transformarea digitală, creșterea inteligentă, durabilă și favorabilă incluziunii și ocuparea forței de muncă, coeziunea socială și teritorială, sănătatea și reziliența, politicile pentru generația următoare, copiii și tineretul, inclusiv educația și competențele.

Agenda Digitală pentru Europa, Programul Europa Digitală urmărește să promoveze implementarea și adoptarea la scară largă a unor tehnologii digitale esențiale, precum aplicațiile bazate pe inteligență artificială și instrumentele de ultimă generație din domeniul securității cibernetice, precum și asigurarea unei utilizări pe scară largă a tehnologiilor digitale la toate nivelurile economiei și societății și va sprijini formarea competențelor digitale avansate atât pentru actuala și viitoarea forță de muncă, cât și pentru întreprinderile mici și mijlocii și administrația publică.

Strategia UE privind piața unică digitală, cei trei piloni: asigurarea unui acces mai bun al consumatorilor și întreprinderilor la bunuri și servicii digitale în întreaga Europă, crearea condițiilor adecvate pentru dezvoltarea rețelelor și serviciilor digitale și maximizarea potențialului de creștere al economiei digitale.

Pachetul privind economia circulară (PEC) are următoarele obiective:

- **pregătirea pentru reutilizarea și reciclarea deșeurilor municipale** în proporție de 65% din cantitatea totală de deșeuri municipale generate până în 2035;
- **reciclarea deșeurilor de ambalaje** în proporție de 70% până în 2030, cu obiective specifice pe tipuri de materiale;
- **reducerea cantității totale de deșeuri municipale eliminate prin depozitare** până la cel mult 10 % din totalul deșeurilor municipale generate (în greutate) până în 2035.

Propunerea privind noul Plan de acțiune pentru economia circulară (în lucru), va avea în vedere ciclul de viață al produselor și materialelor, asigurând utilizarea durabilă a resurselor și abordarea sectoarelor care consumă resurse, precum textile, construcții, electronice și materiale plastice.

Strategia UE privind adaptarea la schimbările climatice are în vedere 13 sectoare: industrie, agricultură și pescuit, turism, sănătate publică, construcții și infrastructură, transporturi, resurse de apă și protecția împotriva inundațiilor, silvicultură, energie, biodiversitate, asigurări, activități recreative și educație.

Strategia Industrială a UE stabilește ca obiectiv necesitatea de a avea o industrie mai verde, mai circulară și mai digitală, care să rămână totodată competitivă pe scena mondială.





Next Generation EU, un nou instrument de redresare, în valoare de 750 de miliarde EUR, care va consolida bugetul UE cu noi fonduri obținute de pe piețele financiare în perioada 2021-2024. Acest instrument va fi crucial pentru a sprijini, printre alte domenii, măsuri pe termen scurt de sprijinire a ocupării forței de muncă, inclusiv ocuparea forței de muncă pentru tineri, precum și investiții în reforme politice pe termen lung legate de piața muncii și sisteme sociale, de educație și formare.

Agenda Europeană a Competențelor pentru competitivitate sustenabilă, echitate socială și reziliență cuprinde următoarele obiective: - Consolidarea competitivității durabile; - Asigurarea echității sociale; - Creșterea rezilienței sociale; - Promovarea învățării pe tot parcursul vieții; - Formarea competențelor pentru un loc de muncă; - Reziliența economiei la nivelul UE.

Transporturi și comunicații: Politica de coeziune a UE în perioada 2021 -2027, Strategia pentru o Europă pregătită pentru era digitală, Cartea albă privind inteligența artificială, Strategia europeană privind datele, Strategia UE privind o uniune a securității pentru perioada 2020-2025, Inițiativa Conectarea Europei, Cartea albă - Foaie de parcurs pentru un spațiu European unic al transporturilor; răspunsul UE la Agenda 2030.

Energie, mediu și schimbări climatice: Programul LIFE pentru mediu și politici climatice, Strategia Europeană privind Biodiversitatea pentru 2030, răspunsul UE la Agenda 2030; Politica de coeziune a UE în perioada 2021 -2027.

Economie și antreprenoriat: Politica de coeziune a UE în perioada 2021 -2027, Politica UE în domeniul turismului, Politica comună în domeniul pescuitului; răspunsul UE la Agenda 2030;

Cercetare-inovare: Politica de coeziune a UE în perioada 2021 -2027, Inițiativa „O Uniune a inovării”, Programul Orizont 2020, Consolidarea și concentrarea cooperării internaționale a UE în domeniul cercetării și al inovării: o abordare strategică.

Social: Politica de coeziune a UE în perioada 2021 -2027, Strategia UE privind o uniune a securității pentru perioada 2020-2025, Inițiativa „O agendă pentru noi competențe și noi locuri de muncă”, Inițiativa „Platforma europeană de combatere a sărăciei”, Programul pentru schimbări sociale și inovare socială; Inițiativa „Tineretul în mișcare”; Instrumentul de redresare „Următoarea generație UE”.

Bună guvernare: Politica de coeziune a UE în perioada 2021 -2027, Carta Albă privind guvernarea pe mai multe niveluri, răspunsul UE la Agenda 2030.

180

3.1.2. Contextul național de dezvoltare (acordul de parteneriat, strategiile sectoriale, programe naționale)

Obiectivele de dezvoltare cuprinse în Strategia de Dezvoltare Durabilă a Municipiului Caracal 2021-2027 sunt complementare cu documentele strategice existente la nivel național.

Documentul strategic care privește România și care transpune la nivel național obiectivele trasate de Agenda 2030, este **Acordul de Parteneriat pentru perioada de programare 2021-2027**, încheiat cu Comisia Europeană.

Obiectivele strategice ale Acordului de Parteneriat 2021-2027 sunt: o Europă mai inteligentă, o Europă mai ecologică, o Europă mai conectată, o Europă mai socială, o Europă mai aproape





de cetățeni, Tranziție echitabilă. Aceste obiective sunt transpuse și în Strategia de Dezvoltare Durabilă a Municipiului Caracal 2021-2027.

La nivel național există o serie de strategii sectoriale pentru perioada 2021-2027 care vor asigura cadrul de dezvoltare și cu care Strategia este complementară.

Strategia Națională pentru Dezvoltarea Durabilă - 2030 își propune tranziția spre o dezvoltare durabilă bazată pe principiile și în spiritul Agendei 2030 pentru Dezvoltare Durabilă, ca membră a unei Uniuni Europene prospere și revigorate.

Strategia de dezvoltare teritorială a României (SDTR) transpune în plan teritorial obiectivele și direcțiile de dezvoltare ale României pentru orizontul de timp 2035 și are ca scop asigurarea unei dezvoltări policentrice și un echilibru între nevoia de dezvoltare și avantajele competitive ale teritoriului național în context european și global. Cele 5 obiective generale vizează: (1) Asigurarea unei integrări funcționale a teritoriului național în spațiul european prin sprijinirea interconectării eficiente a rețelelor energetice, de transporturi și broadband; (2) Creșterea calității vieții prin dezvoltarea infrastructurii tehnico-edilitară și a serviciilor publice în vederea asigurării unor spații urbane și rurale de calitate, atractive și incluzive; (3) Dezvoltarea unei rețele de localități competitive și coezive prin sprijinirea specializării teritoriale și formarea zonelor funcționale urbane; (4) Protejarea patrimoniului natural și construit și valorificarea elementelor de identitate teritorială; (5) Creșterea capacității instituționale de gestionare a proceselor de dezvoltare teritorială. O parte din proiectele propuse în cadrul strategiei de dezvoltare durabilă a municipiului Caracal sunt incluse și în cadrul SDTR.

Strategia Națională pentru Ocuparea Forței de Muncă 2021-2027 și Planul de acțiuni pe perioada 2021 - 2027 pentru implementarea Strategiei Naționale pentru Ocuparea Forței de Muncă 2021-2027 are ca obiectiv general creșterea ocupării prin măsuri de activare a persoanelor inactive apte de muncă, a șomerilor, în special a celor de lungă durată, a tinerilor, inclusiv NEETs, prin asigurarea unor tranziții rapide și de calitate în ocupare pentru tinerii absolvenți, prin dezvoltarea resurselor umane, prin stimularea culturii și a inițiativei antreprenoriale și prin stimularea creării de noi oportunități și locuri de muncă.

Strategia Națională pentru Locuri de Muncă Verzi 2018-2025 și Planul de acțiuni pentru implementarea Strategiei Naționale pentru Locuri de Muncă Verzi 2018-2025 are fixate trei obiective specifice asociate procesului amplu de tranziție la „economia verde”, respectiv: 1) Stimularea antreprenoriatului și creării de locuri de muncă verzi cu accent pe sectoarele de competitivitate crescută, identificate în Strategia Națională pentru Competitivitate 2014 - 2020 și Strategia Națională de Cercetare, Dezvoltare și Inovare 2014 - 2020; 2) Dezvoltarea competențelor forței de muncă în vederea asigurării unei ocupări de calitate în sectoarele competitive, generatoare de locuri de muncă verzi; 3) Consolidarea cooperării cu actorii relevanți și a dialogului cu partenerii sociali din sectoarele cu potențial pentru crearea de locuri de muncă verzi.

Strategia națională privind incluziunea socială și reducerea sărăciei pentru perioada 2021-2027 și Planul de acțiune pentru perioada 2021-2027 fixează noile direcții și măsuri în





contextul unei arhitecturi solide a obiectivelor asumate, construite în jurul unui obiectiv general care propune ca, până în anul 2027, numărul de persoane expuse riscului de sărăcie sau excluziune socială să fie redus cu cel puțin 10% față de anul 2020. Pentru aceasta se propun 4 obiective specifice: 1) combaterea situațiilor tranzitorii de sărăcie monetară; 2) investiții sociale, intervenții directe asupra principalelor cauze de transmitere a sărăciei pe mai multe generații; 3) modernizarea sistemului de protecție socială; 4) îmbunătățirea capacității administrative pentru coordonarea acestor măsuri în acord cu exigențele europene.

Strategia Guvernului României de incluziune a cetățenilor români aparținând minorității rome pentru perioada 2021-2027 are ca obiectiv general “Creșterea calității vieții cetățenilor români aparținând minorității rome, fundamentată pe cetățenie activă, incluziune socioeconomică și valorizarea patrimoniului cultural rom” și propune cinci obiective: 1) îmbunătățirea condițiilor de locuire și a infrastructurii în comunitățile vulnerabile cu romi; 2) asigurarea accesului cetățenilor români de etnie romă la educație inclusivă de calitate; 3) impulsionearea gradului de ocupare a romilor în concordanță cu cerințele pieții, astfel încât să se evite segmentarea competențelor și a oportunităților și să se permită evoluția profesională a acestora; 4) îmbunătățirea stării de sănătate a membrilor comunităților vulnerabile de romi; 5) susținerea cercetării, conservării și promovării patrimoniului cultural rom și al identității rome. Acestea sunt completate de 2 obiective orizontale: Îmbunătățirea cadrului legislativ și normativ existent în materia combaterii discriminării, a discursului și atitudinilor antirome generatoare de discurs incitator la ură sau infracțiuni motivate de ură; Asigurarea unui flux financiar sustenabil măsurilor de incluziune a romilor în vederea implementării planurilor locale de incluziune socială, precum și a măsurilor distincte de incluziune a romilor prevăzute în strategiile de dezvoltare locală.

Strategia Națională de Sănătate 2021-2027 (în curs de elaborare)

Strategia privind Digitalizarea Educației din România 2021-2027 (proiect) propune o serie de politici publice pe următoarele teme, considerate ca fiind prioritare: cariera didactică, echitatea sistemului educațional, profesionalizarea managementului educațional, învățământul profesional și tehnic de calitate, autonomie, internaționalizare și calitate în învățământul superior, educație timpurie, evaluarea elevilor și studenților. Țintele Strategiei SMART.Edu 2021-2027 sunt: alfabetizarea digitală a 90% din populația României, infrastructură și resurse tehnologice adaptate pentru toate unitățile de învățământ din România, inserție de succes pe piața muncii pentru 82% din populația de vârstă 20-34 de ani formată pentru meserii emergente. Cele două axe prioritare de acțiune ale strategiei sunt: competențe digitale relevante pentru transformarea digitală; ecosistem digital de educație și formare, de înaltă performanță.

Strategia pentru modernizarea infrastructurii educaționale 2018-2023 își propune asigurarea unui acces echitabil la medii de învățare sigure și flexibile, care facilitează inovarea în predare și învățare prin utilizarea unui model decizional transparent, bazat pe date concrete.

Planul Național Integrat în domeniul Energiei și Schimbărilor Climatice 2021-2030 are ca obiective naționale: dimeniunea Decarbonare prin care se propune reducerea emisiilor se ridică la aproximativ 44% până în 2030 față de anul 2005; dimensiunea Eficiență energetică prin





implementarea celor 11 Programe naționale de eficiență energetică; dimensiunea Securitate energetică; dimensiunea Piața internă a energiei; dimensiunea Cercetare, inovare și competitivitate.

Planul Național de Redresare și Reziliență are ca obiectiv stabilirea domeniilor și priorităților de investiții precum și reformele elaborate pentru fiecare domeniu de investiții, a căror finanțare este asigurată din Facilitatea de Redresare și Reziliență (FRR) care are drept obiectiv general ameliorarea stării economice a României, consolidarea capacității de reziliență în perioade de criză pandemică și asigurarea unei creșteri economice pe termen lung. Programul urmărește finanțarea investițiilor în infrastructură (transporturi, schimbări climatice, energie și energie regenerabilă, mediu, eficiență energetică, modernizarea serviciilor publice locale, sănătate și educație etc), în digitalizare și tranziție verde, în competitivitatea mediului de afaceri și accesul la cercetare și inovare, în creșterea capacității de reziliență a României.

Strategia actualizată de implementare a Master Planului General de Transport al României parte din Planul Investițional pentru dezvoltarea infrastructurii de transport pentru perioada 2020-2030 vizează o schimbare de paradigmă în sensul concentrării eforturilor politice, instituționale și financiare ale României pe un set clar de priorități, care să conducă la finele decadei 2020-2030 la crearea unei rețele naționale de transport și care să reprezinte coloana vertebrală de dezvoltare a României.

Strategia Națională de Specializare Inteligentă 2021-2027 (SNSI) (în curs de elaborare)

Strategia Națională de Cercetare, Dezvoltare și Inovare 2021-2027 (SNCDI) (în curs de elaborare)

Strategia pentru dezvoltarea sectorului agroalimentar pe termen mediu și lung orizont 2020 - 2030 vizează valorificarea inteligentă și durabilă a potențialului agroalimentar și dezvoltarea spațiului rural, fiind un document suport vizionar, care susține progresul agriculturii și dezvoltării rurale în România.

Planul Național Strategic Multianual pentru Acvacultură 2021 - 2027 (în curs de elaborare)

Strategia Energetică a României 2019-2030, cu perspectiva anului 2025 are ca viziune creșterea sectorului energetic în condiții de sustenabilitate prin construirea de noi capacități; re tehnologizarea și modernizarea capacităților de producție, transport și distribuție de energie; încurajarea creșterii consumului intern în condiții de eficiență energetică; export. Cele **opt obiective strategice fundamentale** care structurează întregul demers de analiză și planificare pentru perioada 2019-2030 și orizontul de timp al anului 2050 sunt: 1) Energie curată și eficiență energetică; 2) Asigurarea accesului la energie electrică și termică pentru toți consumatorii; 3) Protecția consumatorului vulnerabil și reducerea sărăciei energetice; 4) Piețe de energie competitive, baza unei economii competitive; 5) Modernizarea sistemului de guvernare energetică; 6) Creșterea calității învățământului în domeniul energiei și formarea continuă a resursei umane; 7) România, furnizor regional de securitate energetică; 8) Creșterea aportului energetic al României pe piețele regionale și europene prin valorificarea resurselor energetice primare naționale.





Planul Național Integrat în domeniul Energiei și Schimbărilor Climatice 2021-2030 propune ca obiective naționale următoarele dimensiuni: decarbonare, eficiență energetică, securitate energetică, piață internă a energiei, cercetare, inovare și competitivitate.

Strategia națională privind schimbările climatice și creșterea economică bazată pe emisii reduse de carbon 2016 - 2030 propune tipuri de măsuri cheie ce trebuie implementate în fiecare sector pentru reducerea emisiilor GES și pentru adaptarea la efectele schimbărilor climatice.

Strategia Națională și Planul Național pentru Gestionarea Siturilor Contaminate din România 2015 - 2020 - 2050 are ca obiectiv general protejarea sănătății umane și mediului de efectele contaminanților rezultați din activitățile antropice cu respectarea principiilor privind dezvoltarea durabilă. Dintre obiectivele specifice menționăm: reducerea suprafeței ocupate de situri contaminate; îmbunătățirea calității factorilor de mediu din zonele de amplasare și implementarea unui gestionări unitare la nivel național; remediarea siturilor contaminate trebuie astfel făcută încât să fie atinsă o stare corespunzătoare pentru folosința ulterioară planificată; asigurarea protecției resurselor de apă, a securității alimentare și a sănătății umane; Promovarea utilizării viitoare a siturilor remediate pentru dezvoltarea economică și socială în detrimentul scoaterii din circuitul agricol și silvic a terenurilor productive.

Planul Național de Gestionare a Deșeurilor

Master Planul pentru Dezvoltarea Turismului Național al României 2007-2026 are ca obiectiv imediat formularea unui cadru general al politicilor pentru dezvoltarea și managementul durabil al industriei turismului în ceea ce privește resursele naturale și culturale și prezentarea acestui obiectiv în forma unui Master Plan al dezvoltării turismului pe termen lung, cuprinzând perioada 2007-2026.

Master-Planul investițiilor în turism are ca obiectiv principal dezvoltarea comunităților locale din zonele cu potențial turistic ridicat, prin creșterea investițiilor publice în infrastructura turistică. De asemenea, se urmărește dezvoltarea competitivă a turismului prin identificarea, evaluarea, prioritizarea pe forme de turism și o direcționare eficientă a investițiilor publice, dezvoltarea unei rețele de destinații turistice competitive pe plan internațional, valorificarea durabilă a specificului local și a elementelor de identitate națională prin turism și promovarea unei abordări integrate a politicii turistice la nivelul regiunilor, prin dezvoltarea durabilă a turismului.

Strategia națională de dezvoltare a ecoturismului (SNDE) în România 2018- 2027

Strategia națională în domeniul Tineretului 2021-2027 propune ca domenii principale de intervenție: a) cadrul legislativ și instituțional, infrastructura instituțiilor din domeniu, dezvoltarea resurselor umane; b) educația; c) ocupare și antreprenoriat; d) sănătate și stil de viață sănătos; e) cultură; f) participare și cetățenie activă/voluntariat; g) incluziune socială și economică;





Strategia Națională pentru sport 2016-2032 va alinia standardele de performanță internaționale și a celor de dezvoltare socială prin crearea unei infrastructuri sportive de calitate și a unei culturi a sportului prin unitate, solidaritate, etică și excelență.

Strategia de consolidare și dezvoltare a Inspectoratului General pentru Situații de Urgență pentru perioada 2016-2025 are ca obiectiv consolidarea și dezvoltarea IGSU în vederea creșterii capacității operaționale și de răspuns, reducerii impactului efectelor situațiilor de urgență asupra comunităților și îmbunătățirii calității misiunilor executate în folosul populației.

Strategia Națională de management al riscului la inundații pe termen mediu și lung 2010 - 2035 are ca scop definirea cadrului pentru orientarea coordonată, intersectorială a tuturor acțiunilor, în vederea prevenirii și reducerii consecințelor inundațiilor asupra activităților socio-economice, a vieții și sănătății oamenilor și a mediului.

Strategia Forestieră Națională 2018-2027 are ca obiectiv general “Armonizarea funcțiilor pădurii cu cerințele prezente și viitoare ale societății românești prin gestionarea durabilă a resurselor forestiere naționale”, prin intermediul a 5 obiective strategice: 1) Eficientizarea cadrului instituțional și de reglementare a activităților din domeniul forestier; 2) Gestionarea durabilă a fondului forestier național; 3) Creșterea competitivității și a sustenabilității industriilor forestiere, a bioenergiei și bioeconomiei în ansamblul ei; 4) Dezvoltarea unui sistem eficient de conștientizare și comunicare publică; 5) Dezvoltarea cercetării științifice și a învățământului forestier.

Strategia pentru cultură și patrimoniu național 2016- 2022 definește, în principiu, politica Guvernului României în domeniu, conturând un orizont al activității publice pentru o dezvoltare culturală echilibrată, durabilă, inteligentă, în beneficiul tuturor celor direct implicați în activități culturale și al societății în ansamblul său.

Strategia națională împotriva traficului de persoane pentru perioada 2018 - 2022 are ca scop reducerea impactului și a dimensiunilor traficului de persoane la nivel național prin prioritizarea și eficientizarea activităților în lupta împotriva acestuia, astfel încât eforturile actorilor implicați să fie concentrate pe următoarele obiective generale: a) Consolidarea și diversificarea demersurilor de prevenire a traficului de persoane, 2) Îmbunătățirea calității protecției și asistenței acordate victimelor traficului de persoane în vederea reintegrării sociale, 3) Dezvoltarea capacității de investigare a infracțiunilor de trafic de persoane și trafic de minori; 4) Creșterea calității informațiilor diseminate privind fenomenul traficului de persoane; 5) Dezvoltarea și extinderea procesului de cooperare între actorii relevanți, naționali și internaționali, implicați în lupta împotriva traficului de persoane, precum și dinamizarea eforturilor de acțiune diplomatică de prevenire și combatere a traficului de persoane și de protejare a cetățenilor români în țările de destinație.

Strategia națională de reintegrare socială a persoanelor private de libertate 2020-2024 urmărește consolidarea cadrului interinstituțional de colaborare, în vederea operaționalizării principiilor anterior promovate, prin H.G. nr. 389/2015, respectiv: continuum de servicii și





asistență individualizată, sistematică, adaptată nevoilor, cu adresabilitate pentru categoria persoanelor care au fost sancționate penal.

Strategia Națională privind Imigrația pentru perioada 2019 - 2022 are ca obiectiv strategic general promovarea dezvoltării canalelor de migrație legală, conștientizarea beneficiilor migrației controlate.

3.1.3. Contextul regional de dezvoltare (strategia regională, alte studii de specialitate regionale)

La nivelul regiunii de dezvoltare Sud-Vest Oltenia, Strategia de Dezvoltare Durabilă a Municipiului Caracal este complementară cu următoarele documente strategice:

Strategia de Dezvoltare Regională Sud-Vest Oltenia 2021-2027 reprezintă instrumentul de planificare strategică prin care regiunea își promovează prioritățile și interesele în domeniul economic și social. Strategia de dezvoltare este corelată cu politica de coeziune a Uniunii Europene pentru a fructifica la maxim oportunitatea folosirii fondurilor europene. Prioritățile Strategiei de dezvoltare regională Sud Vest Oltenia 2021-2027 sunt: 1) Creșterea competitivității economice a regiunii; 2) Modernizarea și dezvoltarea infrastructurii regionale; 3) Dezvoltarea urbană durabilă; 4) Dezvoltarea rurală durabilă și modernizarea agriculturii și pescuitului; 5) Dezvoltarea resurselor umane în sprijinul unei ocupări durabile și a incluziunii; 6) Dezvoltarea turismului, valorificarea patrimoniului natural și a moștenirii cultural-istorice.

Planul de Dezvoltare Regională Sud-Vest Oltenia 2021-2027 reprezintă instrumentul de planificare strategică prin care regiunea, plecând de la analiza socio-economică regională și având drept cadru obiectivele tematice, prioritățile de investiții și acțiunile cheie prevăzute de proiectele de regulamente privind fondurile europene, își promovează prioritățile și interesele în domeniul economic și social. Obiectivul strategic global pentru perioada 2021-2027 este dezvoltarea durabilă și echilibrată a Regiunii Sud-Vest Oltenia în vederea reducerii disparităților existente între regiunea SV Oltenia și celelalte regiuni ale țării în scopul creșterii nivelului de trai al cetățenilor.

Programul Operațional Regional Sud Vest Oltenia 2021-2027 propune o strategie care are rolul de a sprijini obiectivele de politică asumate la nivel de UE prin intermediul unor tipuri de investiții care să contribuie la competitivitatea regională, inovare și digitalizare, eficiență energetică, mobilitate și conectivitate. Viziunea strategică a POR Sud-Vest Oltenia are la bază nevoile și oportunitățile de dezvoltare, identificate și prioritizate ca fiind cele mai relevante în contextul stadiului actual de dezvoltare socio-economică a regiunii și complementare cu documentele regionale, naționale și europene prin care se stabilesc direcții de acțiune strategică. Axele prioritare și obiectivele specifice strategiei sunt:

Axa prioritara 1 - O regiune competitivă prin inovare, digitalizare și întreprinderi dinamice

- ✓ Consolidarea capacităților de cercetare și inovare și introducerea de tehnologii avansate;
- ✓ Impulsionarea creșterii și competitivității IMM-urilor;





Axa prioritara 2 - O regiune cu orașe Smart

✓ Sprijinirea transformării digitale a economiei regionale și a domeniilor de interes public și fructificarea beneficiilor sale pentru cetățeni și întreprinderi;

Axa prioritara 3 - O regiune cu orașe prietenoase cu mediul

✓ Optimizarea utilizării resurselor prin sprijinirea și promovarea eficienței energetice, reducerea emisiilor de carbon și regenerare urbană prin dezvoltarea infrastructurii verzi în mediul urban;

Axa prioritara 4 - O regiune accesibilă

✓ Creșterea mobilitatii și conectivitatii prin dezvoltarea unei infrastructuri de transport rutier, moderne și durabile;

Axa prioritara 5 - O regiune educată

✓ Creșterea accesului și participării la un învățământ de calitate, modern, corelat cu cerințele pieței muncii;

Axa prioritara 6 - O regiune atractivă

✓ Creșterea potențialului culturii și turismului ca vehicule de coeziune și dezvoltare economică și socială;

Axa prioritara 7 - Asistență tehnică

✓ Dezvoltarea capacității administrative pentru implementarea POR la nivel regional

Strategia Regională pentru Specializare Inteligentă RIS3 Sud-Vest Oltenia 2021-2027 urmărește încurajarea spiritului antreprenorial, dezvoltarea companiilor inovative, valorificarea infrastructurilor de cercetare și stimularea parteneriatului dintre universități, institute de cercetare și companii, prin concentrarea resurselor în domenii cu potențial de specializare atent selecționate, în care regiunea deține reale avantaje economice și competențe, pentru a face tranziția la o economie mai verde, mai incluzivă și rezilientă la schimbările climatice. Viziunea RIS: Regiunea Sud-Vest Oltenia va accelera procesele de transformare economică prin sprijinirea investițiilor în cercetare și inovare pentru o creștere durabilă și favorabilă incluziunii. Prioritățile strategice a căror implementare va conduce la îndeplinirea obiectivului general determinat la nivelul strategiei sunt: 1) Sprijin pentru consolidarea capacității de cercetare-inovare la nivel regional; 2) Dezvoltarea capacității de transfer tehnologic și eficienizarea transferului de know-how; 3) Creșterea competitivității mediului de afaceri și sprijinirea tranziției industriale; 4) Sprijin pentru digitalizare; 5) Consolidarea ecosistemului de inovare.

Planul Regional de Acțiune pentru Învățământ (PRAI) Sud Vest Oltenia 2016-2025 are ca scop îmbunătățirea corelării dintre oferta învățământului profesional și tehnic și nevoile de dezvoltare socio-economică la nivel regional și de a crește contribuția învățământului superior la dezvoltarea regională, în perspectiva anului 2025.





3.1.4. Contextul județean de dezvoltare (strategia județeană, strategii pentru anumite domenii, strategii ale GAL-urilor ș.a)

La nivelul județului Olt, Strategia de Dezvoltare Durabilă a Municipiului Caracal 2021-2027, este complementară cu:

Planul de Amenajare a Teritoriului Județean Olt - constituie documentul care transpune în planuri de măsuri programul de dezvoltare socio-economică a județului Olt. În cadrul documentului sunt identificate principalele disfuncționalități constatate la nivelul județului și stabilite prioritățile pentru fiecare domeniu de interes.

Strategia de dezvoltare a județului Olt pentru perioada 2021-2027 va asigura cadrul general de dezvoltare a județului Olt, stabilind reperle strategice de dezvoltare a comunității pentru următorii 7 ani. Strategia are ca obiectiv general atingerea unei dezvoltări economice și sociale durabile, care, pe termen lung, va conduce la creșterea nivelului de trai al populației și poziționarea județului Olt pe un loc onorabil în ceea ce privește nivelul de dezvoltare. Principala modalitate de atingere a acestui obiectiv este dezvoltarea prioritară a turismului în județul Olt.

Planul de menținere a calității aerului în județul Olt 2020-2024 propune o serie de măsuri necesare a fi realizate astfel încât nivelul fiecărui poluant să se păstreze sub valorile limită/valorile țintă stabilite de Legea nr.104/2011 privind calitatea aerului înconjurător. Aceste măsuri vizează: măsuri pentru reducerea emisiilor rezultate din traficul rutier (limitarea și gestionarea mai eficientă a traficului, promovarea, îmbunătățirea, extinderea transportului public, continuarea implementării proiectelor mari de infrastructură, realizarea de piste/benzi dedicate bicicletelor), măsuri pentru reducerea emisiilor rezultate din încălzire în sectorul rezidențial (reabilitarea rețelelor de distribuție a energiei termice, programe de reabilitare termică a blocurilor de locuințe, alternative la cota de cărbune), măsuri pentru reducerea emisiilor rezultate din procesul de eroziune eoliană (întreținerea și extinderea spațiilor verzi, renaturarea terenurilor degradate supuse eroziunii eoliene), măsuri pentru reducerea emisiilor rezultate din industrie (modernizare instalații de ardere).

Planul Județean de Gestionare a Deșeurilor pentru județul Olt 2020-2025 are ca obiective tehnice: toată populația județului, atât din mediul urban cât și rural, să fie conectată la serviciu de salubritate; creșterea etapizată a gradului de pregătire pentru reutilizare și reciclare prin aplicarea ierarhiei de gestionare a deșeurilor municipale; colectarea separată a biodeșeurilor; reducerea cantității depozitate de deșeuri biodegradabile municipale; interzicerea la depozitare a deșeurilor municipale colectate separat; depozitarea numai a deșeurilor care au fost supuse operațiilor de tratare; creșterea gradului de valorificare energetică a deșeurilor municipale; depozitarea deșeurilor numai în depozite conforme; reducerea cantității de deșeuri municipale depozitate; colectarea separată și tratarea corespunzătoare a deșeurilor periculoase menajere; colectarea separată, pregătirea pentru reutilizare sau, după caz,





tratarea corespunzătoare a deșeurilor voluminoase; încurajarea utilizării în agricultură a materialelor rezultate de la tratarea biodeșeurilor (compostare și digestie anaerobă); colectarea separată (de la populație și agenți economici) și valorificarea uleiului uzat alimentară; colectarea separată a deșeurilor textile de la populație.

3.1.5. Contextul local de dezvoltare (studii de specialitate locale, PUG ș.a)

Planul Urbanistic General al Municipiului Caracal stabilește zonele funcționale ale localității și propune obiectivele de dezvoltare urbanistică.

Planul de Mobilitate Urbană Durabilă al Municipiului Caracal pentru perioada 2021-2027 stabilește cadrul pentru dezvoltarea sustenabilă a mobilității, reprezentând totodată, o condiție obligatorie în vederea finanțării proiectelor prin Programul Operațional Regional 2021-2027.

Strategia de Dezvoltare Urbană Integrată a Municipiului Caracal 2030 are ca viziune pentru anul 2030, transformarea municipiului într-un pol agro-industrial și turistic prosper, o comunitate urbană conectată, capabilă să valorifice durabil patrimoniul cultural și resursele naturale din zona Romanațiului și atractivă pentru tinerii care doresc să se dezvolte profesional și să-și întemeieze o familie. Locuitorii vor beneficia de o infrastructură modernă, de servicii publice de calitate, accesibile tuturor cetățenilor, precum și o administrație locală proactivă, aflată în permanent dialog cu aceștia.

Planul de analiză și acoperire a riscurilor în municipiului Caracal (PAAR) crează cadrul unitar de acțiune pentru prevenirea și gestionarea riscurilor generatoare de situații de urgență și asigură un răspuns optim în caz de urgență, adecvat fiecărui tip de risc identificat.

Strategia de Dezvoltare Locală a Grupului de Acțiune Locală “Inima Romanațiului” are ca obiectiv general reducerea numărului de persoane aflate în risc de sărăcie sau excluziune socială în ZUM (Zonă Urbană Marginalizată), alături de îmbunătățirea calității vieții, creșterea coeziunii sociale, îmbunătățirea mediului de viață și creșterea economică în teritoriul SDL. Cele două obiective strategice urmărite de strategie sunt: (1) Îmbunătățirea infrastructurii la scară mică și dezvoltarea unui sistem de servicii sociale individualizate axat pe nevoile persoanelor dezavantajate; (2) Integrarea persoanelor active în câmpul muncii, creșterea veniturilor familiilor și a gradului de ocupare a cetățenilor aflați în risc de excluziune socială.





3.2. Viziune

Municipiul Caracal 2027 - un oraș în continuă dezvoltare, cu o comunitate democratică, o economie sustenabilă dezvoltată prin inovare, tradiție și valorificarea resurselor, atractiv pentru investitori, turiști și locuitori, susținut de o infrastructură modernă și inteligentă și un mediu partenerial dezvoltat.

3.3. Misiune

Prin obiectivul general și obiectivele specifice pe care le propune, strategia urmărește să asigure un nivel de trai mai bun pentru populația municipiului Caracal și să dezvolte în mod sustenabil comunitatea locală în perioada 2021-2027.

3.4. Obiectiv general și obiective specifice

Obiectivul general al strategiei este transformarea municipiului Caracal într-un pol agro-industrial și turistic, prin investiții continue în modernizarea infrastructurii, a serviciilor publice și utilităților, economie sustenabilă și utilizare eficientă a resurselor, în perioada 2021-2027.

PRIORITĂȚI 2021-2027:	
PRIORITATEA 1:	Municipiul Caracal - un oraș atractiv și accesibil pentru investitori, locuitori și turiști
PRIORITATEA 2:	Municipiul Caracal - pol turistic și cultural
PRIORITATEA 3:	Municipiul Caracal - un oraș sustenabil
PRIORITATEA 4:	Municipiul Caracal - un oraș orientat către dialogul cu partenerii sociali și cetățenii

Pentru îndeplinirea obiectivului general au fost propuse următoarele obiective strategice, care sunt în acord cu strategia de dezvoltare a județului Olt:



PRIORITĂȚI	OBIECTIVE SPECIFICE
1.Municipiul Caracal- un oraș atractiv și accesibil pentru investitori, locuitori și turiști	1.1.Dezvoltarea și modernizarea infrastructurii de transport
	1.2.Dezvoltarea, modernizarea și extinderea infrastructurii tehnico-edilitare
	1.3.Modernizarea și dezvoltarea infrastructurii sociale (sănătate, educație, servicii sociale)
	1.4.Dezvoltarea și modernizarea agriculturii
	1.5.Creșterea competitivității economice prin îmbunătățirea mediului de afaceri și susținerea firmelor
2.Municipiul Caracal - pol turistic și cultural	2.1.Dezvoltarea turismului și a ecoturismului
	2.2.Creșterea investițiilor în protejarea, dezvoltarea și promovarea patrimoniului cultural și natural
3.Municipiul Caracal - un oraș sustenabil	3.1. Creșterea gradului de colectare selectivă a deșeurilor și reciclarea acestora
	3.2.Creșterea gradului de adaptare a infrastructurii de îmbunătățiri funciare și schimbări climatice
	3.3. Promovarea eficienței energetice și reducerea emisiilor de gaze cu efect de seră
	3.4. Protejarea mediului și a biodiversității
4.Municipiul Caracal - un oraș orientat către dialogul cu partenerii sociali și cetățenii	4.1.Dezvoltarea resurselor umane
	4.2. Creșterea gradului de incluziune socială și combaterea sărăciei
	4.3. Creșterea calității și eficientizarea serviciilor publice oferite de administrația publică
	4.4.Consolidarea cooperării cu actorii relevanți și a dialogului cu partenerii sociali și cetățenii

3.5. Planul de acțiuni 2021-2027

Acțiuni	Responsabilii pentru implementarea acțiunii	Termen de implementare	Ținte 2027
PRIORITATEA 1: Municipiul Caracal- un oraș atractiv și accesibil pentru investitori, locuitori și turiști			
Obiectiv strategic 1.1: Dezvoltarea și modernizarea infrastructurii de transport			
Măsura 1.1.1. Reabilitarea și modernizarea infrastructurii de transport rutier			
<ul style="list-style-type: none"> -Reabilitarea și modernizarea drumurilor europene /naționale/județene aflate în administrarea U.A.T. Municipiul Caracal; -Reabilitarea și modernizarea străzilor orășenești, a arterelor de circulație; -Lucrări de construcție, reabilitare, consolidare poduri, punți și treceri peste cursurile de apă, pentru automobile și pietoni; -Modernizarea și extinderea infrastructurii rutiere prin dezvoltarea și reabilitarea rețelei stradale, amenajarea și sistematizarea intersecțiilor; -Amenajare perdele forestiere. 	U.A.T. Municipiul Caracal	2021-2027	Nr.km de drumuri reabilitați/modernizați; Nr.km de artere de circulație modernizate; Nr.km de intersecții sistematizate.
Surse potențiale de finanțare:	Programul Operațional Regional 2021-2027, PNRR, Bugetul local, Alte surse de finanțare		
Măsura 1.1.2. Fluidizarea traficului urban			
<ul style="list-style-type: none"> - Reabilitarea, reamenajarea și dotarea corespunzătoare a parcărilor existente; -Construirea/modernizarea de sensuri giratorii, pasaje supraterane/subterane; -Înființarea, amenajarea și dotarea de noi spații de parcare; -Realizarea sistemului de e-ticketing pentru parcări; -Realizarea/reînnoirea de marcaje și indicatoare rutiere; -Realizarea de sisteme de monitorizare video bazate pe instrumente inovative și eficiente de management al traficului. 	U.A.T. Municipiul Caracal	2021-2027	Creșterea numărului de spații de parcare amenajate; Reducerea emisiilor de CO2 din oraș; Sisteme de monitorizare video.
Surse potențiale de finanțare:	Programul Operațional Regional 2014-2020, Programul Operațional Regional 2021-2027, PNRR, Bugetul local, Alte surse de finanțare		
Măsura 1.1.3. Îmbunătățirea traficului pietonal			
<ul style="list-style-type: none"> -Reabilitarea trotuarelor, aleilor, zonelor pietonale existente; -Crearea/amenajarea de noi trotuare, alei și zone pietonale; -Lucrări de modernizare a carosabilului și a spațiilor pietonale în vederea asigurării accesibilității persoanelor cu handicap. 	U.A.T. Municipiul Caracal	2021-2027	Creșterea gradului de modernizare a trotuarelor, aleilor și a zonelor pietonale; Creșterea numărului/suprafetei spațiilor pietonale.



Acțiuni	Responsabilii pentru implementarea acțiunii	Termen de implementare	Ținte 2027
Surse potențiale de finanțare:			Creșterea accesibilității persoanelor cu dizabilități;
	Programul Operațional Regional 2021-2027, PNRR, Bugetul local, Alte surse de finanțare		
Măsura 1.1.4.Modernizarea și dezvoltarea transportului feroviar			
-Reabilitarea și modernizarea infrastructurii feroviare - gară, autogară, linii de cale ferată etc; -Dezvoltarea transportului intermodal și a logisticii aferente.	U.A.T. Municipiul Caracal	2021-2027	Nr. mp de gară/autogară reabilitați/modernizați.
Surse potențiale de finanțare:	Programul Operațional Regional 2021-2027, PNRR, Bugetul local, Alte surse de finanțare		
Obiectiv strategic 1.2: Dezvoltarea, modernizarea și extinderea infrastructurii tehnico-edilitare			
Măsura 1.2.1. Dezvoltarea rețelei de alimentare cu apă și canalizare			
-Reabilitarea și extinderea infrastructurii de furnizare a apei potabile; -Reabilitarea stației de tratare a apei; -Identificarea și analiza de noi surse de alimentare cu apă potabilă; -Reabilitarea și extinderea rețelei de canalizare; -Reabilitarea și extinderea stației de epurare a apei uzate; -Modernizarea și extinderea rețelei pluviale.	U.A.T. Municipiul Caracal Operatori de servicii publice Asociații de Dezvoltare Intercomunitară	2021-2027	Creșterea gradului de modernizare a rețelei de furnizare a apei potabile și a rețelei de canalizare; Creșterea lungimii rețelelor de furnizare a apei potabile și de canalizare; Creșterea standardului de viață a locuitorilor prin alimentarea populației cu apă curată și prin conectarea la stație de epurare conformă.
Surse potențiale de finanțare:	PNRR, Bugetul local, Alte surse de finanțare, POIM 2014-2020		
Măsura 1.2.2.Dezvoltarea rețelei de furnizare a gazelor naturale			
-Extinderea rețelei de gaze naturale; -Racordarea tuturor locuitorilor la rețeaua de gaze naturale; -Dezvoltarea rețelelor inteligente de distribuție a gazelor naturale.	U.A.T. Municipiul Caracal Furnizor de gaze naturale	2021-2027	Reducerea cantității de emisii CO2 prin sisteme de încălzire clasice (lemn, cărbuni) Sisteme inteligente de distribuție a gazelor naturale implementate.
Surse potențiale de finanțare:	PNRR, Bugetul local, Alte surse de finanțare, POIM 2014-2020		



Acțiuni	Responsabilii pentru implementarea acțiunii	Termen de implementare	Ținte 2027
Măsura 1.2.3. Dezvoltarea rețelei de energie electrică			
<ul style="list-style-type: none"> - Extinderea rețelei de iluminat electric; - Modernizarea rețelei de iluminat existentă; - Dezvoltarea rețelelor inteligente de monitorizare a iluminatului electric; - Introducerea de surse alternative de energie pentru asigurarea iluminatului electric în spații publice. 	U.A.T. Municipiul Caracal Furnizor de energie electrică	2021-2027	Nr. km rețea de iluminat modernizați
Surse potențiale de finanțare:			
PNRR, Bugetul local, Alte surse de finanțare, POIM 2014-2020			
Măsura 1.2.4. Îmbunătățirea aspectului urban al localității prin investiții moderne, inteligente și durabile			
<ul style="list-style-type: none"> -Reabilitarea clădirilor/terenurilor abandonate și valorificarea acestora; -Modernizarea spațiilor publice prin dotarea cu mobilier urban modern și inteligent (ex.cu prize pentru încărcarea telefoanelor mobile integrate în bănci stradale, iluminat arhitectural); -Dezvoltarea rețelelor de internet wireless în spațiile publice și în parcurile din oraș; -Reabilitarea și modernizarea piețelor publice, zonelor comerciale; -Amenajarea spațiilor urbane (rampe de acces, persoane cu dizabilități, toalete publice, etc.) -Modernizarea, amenajarea spațiilor existente pentru petrecerea timpului liber; -Amenajarea de noi spații de petrecere a timpului liber pentru copii, tineri și vârstnici; -Amenajarea, modernizarea spațiilor destinate copiilor, pentru petrecerea timpului liber din zonele rezidențiale; -Crearea de noi spații de joacă pentru copii; -Creare spații pentru activități sportive sau de recreere. 	U.A.T. Municipiul Caracal Agenți economici ONG-uri Proprietari imobile	2021-2027	<ul style="list-style-type: none"> Creșterea numărului de clădiri renovate/terenuri valorificate; Creșterea numărului de spații publice modernizate/ dotate; Minim 1 rețea de internet wireless în spațiul public urban; Minim 1 piață publică, zonă comercială reabilitată /modernizată; Creșterea numărului de spații de petrecere a timpului liber modernizate, amenajate; Creșterea numărului de spații de joacă pentru copii amenajate și dotate.
Surse potențiale de finanțare:			
Programul Operațional Regional 2021-2027, PNRR, Bugetul local, Fonduri private, Programul național Casa Verde, Alte surse de finanțare			
Obiectiv strategic 1.3.Modernizarea și dezvoltarea infrastructurii sociale (sănătate, educație, servicii sociale)			
Măsura 1.3.1. Dezvoltarea și modernizarea infrastructurii și serviciilor de sănătate și pentru situații de urgență			



Acțiuni	Responsabilii pentru implementarea acțiunii	Termen de implementare	Ținte 2027
<ul style="list-style-type: none"> -Reabilitarea clădirilor în care funcționează unități sanitare; -Construire, reabilitare și modernizare spații pentru funcționarea unităților sanitare noi; - Atragerea de furnizori de servicii medicale în localitate (laboratoare medicale, clinici de specialitate); - Înființare centru de recuperare medicală; - Construirea/reabilitarea/modernizarea infrastructurii pentru situații de urgență; - Dotarea cu echipamente și mobilier specific. 	U.A.T. Municipiul Caracal Agenți economici	2021-2027	Modernizarea spațiilor existente destinate activităților medicale; Înființarea de noi spații pentru activități medicale.
Surse potențiale de finanțare:	Programul Operațional Regional 2021-2027, Buget local, Parteneriate public-privat, PO Sănătate, Alte surse de finanțare		
Măsura 1.3.2. Modernizarea infrastructurii și dezvoltarea serviciilor educaționale			
<ul style="list-style-type: none"> -Reabilitarea și modernizarea unităților de învățământ și a spațiilor exterioare; -Amenajarea/modernizarea de terenuri de sport/ săli de sport; -Amenajarea/modernizarea de spații de joacă pentru copii în cadrul grădinițelor; - Dotarea și echiparea unităților de învățământ; -Reabilitarea, modernizarea și dotarea laboratoarelor și atelierelor școlare; -Crearea/modernizarea infrastructurii școlare adiacente (facilități de cazare, cantine, biblioteci etc); -Implicarea tinerilor în organizarea de evenimente cu scop educațional și cultural în spații publice și încurajarea voluntariatului. 	U.A.T. Municipiul Caracal	2021-2027	Nr. unități de învățământ reabilite/modernizare; Amenajare/modernizare terenuri de sport/săli de sport; Amenajare/modernizare spații de joacă în cadrul grădinițelor; Număr unități de învățământ dotate; Număr de evenimente publice în care tinerii sunt implicați; Creșterea calității infrastructurii școlare adiacente.
Surse potențiale de finanțare:	Programul Operațional Regional 2021-2027, Buget local, PNRR, Programe guvernamentale, Alte surse de finanțare, PODD, POCIDIF, POCU		
Măsura 1.3.3. Dezvoltarea și îmbunătățirea serviciilor sociale			
<ul style="list-style-type: none"> - Înființare centre de zi pentru copii, centre pentru persoane vârstnice etc -Construire locuințe sociale; -Dezvoltarea de centre moderne de tip rezidențial/ nerezidențial pentru persoane aflate în dificultate; 	U.A.T. Municipiul Caracal	2021-2027	Nr. centre pentru persoanele aflate în dificultate; Nr. centre de zi înființate; Nr. locuințe sociale construite.



Acțiuni	Responsabilii pentru implementarea acțiunii	Termen de implementare	Ținte 2027
- Investiții în serviciile și infrastructura de îngrijire la domiciliu. Surse potențiale de finanțare:			
Programul Operațional Regional 2021-2027, Buget local, PNRR, Programe guvernamentale, Agenția Națională pentru Locuințe, Alte surse de finanțare			
Obiectiv strategic 1.4. Dezvoltarea și modernizarea agriculturii			
Măsura 1.4.1. Dezvoltarea serviciilor și a infrastructurii de sprijin a agriculturii			
- Construirea de parcuri agro-industriale; - Modernizarea parcului de utilaje agricole și introducerea de noi tehnologii; - Dezvoltarea capacității de depozitare pentru cereale; - Înființare, construcție centru de colectare și prelucrare a lânii/ centre de procesare a fructelor și legumelor; - Investiții în silvicultură și pescuit.	U.A.T. Municipiul Caracal	2021-2027	-Nr. mp construiți pentru spații destinate agriculturii.
Surse potențiale de finanțare:	Programul Operațional Regional 2021-2027, Buget local, PNRR, Programe guvernamentale, Alte surse de finanțare		
Măsura 1.4.2. Sprijinirea structurilor asociative din domeniul agricol			
-Încurajarea înființării structurilor asociative în domeniul agricol (cooperative, grupuri de producători, asociații etc); -Asigurarea de facilități pentru dezvoltarea structurilor asociative din domeniul agricol.	U.A.T. Municipiul Caracal	2021-2027	Nr. de structuri asociative create.
Surse potențiale de finanțare:	Buget local, PNRR, Programe guvernamentale, Alte surse de finanțare		
Măsura 1.4.3. Dezvoltarea activităților de cercetare-dezvoltare-inovare în domeniul agricol			
- Investiții în modernizarea stațiunii de cercetare-dezvoltare; - Acțiuni de promovare a rezultatelor cercetării în agricultură; - Achiziția de echipamente și tehnologii moderne; -Introducerea rezultatelor cercetării în cadrul activității companiilor; - Încurajarea parteneriatelor dintre fermieri și unitatea de cercetare-dezvoltare.	U.A.T. Municipiul Caracal Stațiunea de Cercetare Dezvoltare	2021-2027	-Nr de parteneriate pentru cercetare-dezvoltare în agricultură
Surse potențiale de finanțare:	Programul Operațional Regional 2021-2027, Buget local, PNRR, Programe guvernamentale, Alte surse de finanțare		
Obiectiv strategic 1.5. Creșterea competitivității economice prin îmbunătățirea mediului de afaceri și susținerea firmelor			



Acțiuni	Responsabilii pentru implementarea acțiunii	Termen de implementare	Ținte 2027
Măsura 1.5.1. Atragerea investițiilor în municipiul Caracal și susținerea investitorilor			
<ul style="list-style-type: none"> -Inventarierea domeniului public al orașului (spații, terenuri); -Promovarea orașului în rândul investitorilor; -Identificarea spațiilor abandonate (clădiri/terenuri) pentru realizarea de investiții; -Crearea și promovarea facilităților pentru investitorii locali și străini. 	<p>U.A.T. Municipiul Caracal Asociații de producători Camera de Comerț Asociații ale Oamenilor de Afaceri</p>	<p>2021-2027</p>	<p>Nr. de spații/terenuri valorificate; Nr.de investitori atrași; Campanie de promovare a orașului pentru atragerea investitorilor; Creșterea investițiilor străine și a investițiilor realizate de mediul de afaceri local; Campanie de promovare a facilităților pentru investitori sau întâlniri cu aceștia.</p>
Surse potențiale de finanțare:		Buget local, Fonduri private	
Măsura 1.5.2. Dezvoltarea și diversificarea activităților economice			
<ul style="list-style-type: none"> -Crearea și promovarea facilităților pentru mediul privat local (start-up-uri, tineri antreprenori, etc.) -Organizarea de consultări / întâlniri între mediul de afaceri local și administrația publică locală; -Organizarea de târguri și festivaluri specifice locale; -Campanii de promovare în rândul mediului de afaceri local a posibilităților de finanțare; -Sprijinirea înregistrării brandurilor locale/produselor tradiționale; -Campanii de promovare a brandurilor locale/produselor tradiționale; -Sprijinirea activității producătorilor locali; -Sprijinirea dezvoltării agriculturii și silviculturii, dar și altor domenii economice; - Sprijinirea dezvoltării firmelor existente; - Sprijinirea înființării de noi firme, competitive și sustenabile, cu accent pe domenii cu valoare adăugată; -Sprijinirea utilizării de tehnologii moderne și inovatoare. 	<p>U.A.T. Municipiul Caracal Asociații de producători Camera de Comerț Asociații ale Oamenilor de Afaceri Operatori economici</p>	<p>2021-2027</p>	<p>Întâlniri cu mediul privat Sprijinirea tinerilor antreprenori și creșterea accesului firmelor înființate la servicii de calitate; Campanii de promovare a brandurilor locale/ produselor tradiționale; Târguri și festivaluri organizate; Număr de firme înființate; Număr de firme care și-au dezvoltat activitatea.</p>



Acțiuni	Responsabilii pentru implementarea acțiunii	Termen de implementare	Ținte 2027
Măsura 1.5.3. Susținerea cercetării-dezvoltării și inovării în companii			
<ul style="list-style-type: none"> -Dezvoltarea capacităților de cercetare și inovare și adoptarea tehnologiilor avansate; -Consolidarea capacității de cercetare-inovare la nivelul orașului Caracal, în special a întreprinderilor și promovarea colaborării între organizațiile CDI și mediul de afaceri; -Activități de cercetare-inovare și investiții în întreprinderi, inclusiv pentru valorificarea rezultatelor cercetării aferentă nevoilor identificate în procesul de descoperire antreprenorială; -Dezvoltarea capacității de transfer tehnologic. -Sprijinirea cercetării private și publice pentru dezvoltarea și fructificarea de soluții integrate. 	U.A.T. Municipiul Caracal Operatori economici Universități Institute de cercetare dezvoltare	2021-2027	Număr de proiecte de cercetare-dezvoltare și inovare implementate.
Surse potențiale de finanțare:	POR 2014-2020, POCIDIF, Buget local, Fonduri private		
Măsura 1.5.4. Crearea infrastructurii de sprijin a mediului de afaceri			
<ul style="list-style-type: none"> -Înființarea și realizarea unui centru de afaceri/incubator de afaceri/parc industrial; -Înființarea, construcția și amenajarea unei piețe-agroalimentare moderne; -Înființarea de structuri de economie socială. 	U.A.T. Municipiul Caracal Asociații de producători Operatori economici Asociații ale oamenilor de afaceri	2021-2027	1 incubator de afaceri/ centru de afaceri/parc industrial; 1 piață agroalimentară; Structuri de economie socială înființate; Creșterea numărului de salariați.
Surse potențiale de finanțare:	Buget local, Fonduri private, Programul Operațional Capital Uman, Programul Operațional Educație și Ocupare, Programul Operațional Regional, FEADR, POCIDIF, Alte surse de finanțare		
Măsura 1.5.5. Creșterea competitivității și sustenabilității industriilor culturale și creative			
<ul style="list-style-type: none"> -Sprijin acordat pentru dezvoltarea și promovarea industriilor culturale și creative 	U.A.T. Municipiul Caracal Asociații de producători Operatori economici Meșteri tradiționali	2021-2027	Număr de firme nou înființate/susținute Creșterea numărului de salariați
Surse potențiale de finanțare:	Buget local, Fonduri private, Programul Operațional Capital Uman, Programul Operațional Educație și Ocupare, Alte surse de finanțare		
PRIORITATEA 2: Municipiul Caracal - pol turistic și cultural			



Acțiuni	Responsabilii pentru implementarea acțiunii	Termen de implementare	Ținte 2027
Obiectiv strategic 2.1.Dezvoltarea turismului și a ecoturismului			
Măsura 2.1.1. Dezvoltarea infrastructurii turistice, sportive și de agrement			
<ul style="list-style-type: none"> -Reabilitarea/modernizarea sau extinderea infrastructurii rutiere, inclusiv utilitățile din corpul drumului, în zonele de agrement; -Crearea și extinderea infrastructurii de agrement, inclusiv a utilităților aferente; -Realizarea unui patinoar artificial; -Inființare și dotare complex de agrement; - Reabilitarea / Construcția/ Amenajarea drumurilor de acces către atracțiile turistice; -Amenajarea adecvată a spațiilor din jurul atracțiilor turistice (parcări, zonă de popas, zone de shopping/ suveniruri etc.); -Amenajarea spațiilor de camping (inclusiv pentru rulote); -Crearea indicatoarelor de orientare turistică; - Dezvoltarea infrastructurii sportive și de tineret; - Extinderea rețelei de iluminat public în zonele turistice; -Modernizarea sistemului de iluminat existent; -Instalarea de sisteme moderne de supraveghere/ monitorizare video atât a traficului, cât și în zonele turistice. 	<p>U.A.T. Municipiul Caracal Agenți economici</p>	<p>2021-2027</p>	<p>Asigurarea infrastructurii și utilităților aferente în zonele de agrement;</p> <p>1 patinoar artificial;</p> <p>1 complex de agrement.</p>
<p>Surse potențiale de finanțare:</p>	<p>Programul Operațional Regional 2021-2027, Buget local, Fonduri private, Alte surse de finanțare</p>		
Măsura 2.1.2. Diversificarea ofertei turistice			
<ul style="list-style-type: none"> -Modernizarea și extinderea infrastructurii turistice (hoteluri, pensiuni, moteluri, campinguri); -Construirea și amenajarea de piste pentru cicloturism; -Amenajarea și construirea de muzee tematice/muzee în aer liber; - Organizarea de evenimente tematice (gastronomice, culturale, muzicale etc. - Amenajarea de puncte de observare / filmare / fotografiere. 	<p>U.A.T. Municipiul Caracal Agenți economici</p>	<p>2021-2027</p>	<p>Număr de unități de cazare construite;</p> <p>Număr km de piste de biciclete;</p> <p>Muzeu tematic construit și amenajat;</p> <p>Evenimente tematice organizate;</p>



Acțiuni	Responsabilii pentru implementarea acțiunii	Termen de implementare	Ținte 2027
Surse potențiale de finanțare:			-Puncte de observare/filmare/ fotografiere amenajate.
	Programul Operațional Regional 2021-2027, Buget local, Fonduri private, Programul de cooperare transfrontalieră România-Bulgaria, Alte surse de finanțare		
Măsura 2.1.3. Creșterea atractivității și notorietății municipiului Caracal			
<ul style="list-style-type: none"> - Crearea instrumentelor de promovare (materiale de promovare și informare, aplicații informatice) - Campanii de promovare a municipiului Caracal; - Organizarea de evenimente și festivaluri cu impact la nivel județean, național și internațional; - Participarea la târguri de turism; - Crearea de trasee turistice; - Parteneriate cu agenții de turism pentru promovare. 	U.A.T. Municipiul Caracal Agenți economici Agenții de turism	2021-2027	Instrumente de promovare create; Campanii de promovare organizate; Evenimente și festivaluri organizate; Creșterea numărului de vizitatori și turiști.
Obiectiv strategic 2.2. Creșterea investițiilor în protejarea, dezvoltarea și promovarea patrimoniului cultural și natural			
Măsura 2.2.1. Conservarea, protecția și valorificarea patrimoniului cultural și natural			
<ul style="list-style-type: none"> - Reabilitarea și restaurarea monumentelor istorice; - Reabilitarea, amenajarea și dotarea clădirilor de patrimoniu; - Conservarea și revitalizarea patrimoniului cultural și natural; - Punerea în valoare a obiectivelor turistice prin iluminat arhitectural; - Dotarea cu echipamente moderne și digitalizarea obiectivelor culturale și turistice; - Acțiuni pentru valorificarea specificului etnografic și etnic. 	U.A.T. Municipiul Caracal Proprietari/ Administratori ai obiectivelor de patrimoniu	2021-2027	Monumente istorice și clădiri de patrimoniu reabilite, modernizate și incluse în circuite turistice.
Surse potențiale de finanțare:	Programul Operațional Regional 2021-2027, Buget local, Fonduri private, Programul de cooperare transfrontalieră România-Bulgaria Alte surse de finanțare		
Măsura 2.2.2. Dezvoltarea de acțiuni culturale			
<ul style="list-style-type: none"> - Organizarea de evenimente culturale și educaționale la nivel local (inclusiv tematice) - Stabilirea și promovarea unui program anual al activităților culturale. 	U.A.T. Municipiul Caracal ONG-uri Instituții școlare	2021-2027	Evenimentele culturale și educaționale organizate.



Acțiuni	Responsabilii pentru implementarea acțiunii	Termen de implementare	Ținte 2027
Surse potențiale de finanțare:	Programul Operațional Regional 2021-2027, Buget local, Fonduri private, Programe ale mecanismelor de cooperare, Alte surse de finanțare.		
PRIORITATEA 3: Municipiul Caracal - un oraș sustenabil			
Obiectiv strategic 3.1. Creșterea gradului de colectare selectivă a deșeurilor și reciclarea acestora			
Măsura 3.1.2. Îmbunătățirea managementului deșeurilor și încurajarea economiei circulare			
<ul style="list-style-type: none"> -Amenajarea corespunzătoare a spațiilor de colectare a deșeurilor din oraș; -Campanii de promovare și educare în rândul populației și agenților economici privind colectarea selectivă, reciclarea și valorificarea deșeurilor, risipa alimentară ș.a; -Campanii de promovare și educare în rândul agenților economici din agricultură, fermierilor locali privind reciclarea/valorificarea compostarea deșeurilor; -Campanii de educare în rândul turiștilor cu privire la protecția mediului; -Dezvoltarea de sisteme inteligente de gestionare a deșeurilor; - Centre de valorificare a deșeurilor și integrarea acestora în economia locală. 	U.A.T. Municipiul Caracal Agenția Județeană pentru Protecția Mediului Garda Națională de Mediu	2021-2027	Creșterea gradului de colectare selectivă a deșeurilor, reciclare și valorificare a deșeurilor; Campanii de promovare și educare; Sisteme inteligente de gestionare a deșeurilor implementate.
Surse potențiale de finanțare:	Bugetul local, Programe naționale de finanțare, Surse guvernamentale, POIM, PNRR, POR, Alte surse de finanțare.		
Obiectiv strategic 3.2. Creșterea gradului de adaptare a infrastructurii de îmbunătățiri funciare și schimbări climatice			
Măsura 3.2.1. Creșterea capacității de prevenire și protecție împotriva calamităților naturale			
<ul style="list-style-type: none"> -Investiții pentru regularizarea cursurilor unor râuri și pârâuri; -Investiții pentru limitarea alunecărilor de teren; -Investiții pentru prevenirea și protecția împotriva efectelor calamităților naturale (inundații, incendii, alunecări de teren etc) - Amenajarea râurilor și podurilor care sunt afectate de inundații; -Dezvoltarea lucrărilor de combatere a eroziunii solurilor, riscului de alunecări și degradarea terenurilor; -Extinderea și dezvoltarea infrastructurii pentru combaterea căderilor de grindină și creșterea precipitațiilor; 	U.A.T. Municipiul Caracal Agenția Județeană pentru Protecția Mediului	2021-2027	-Număr lucrări de protecție împotriva calamităților naturale.



Acțiuni	Responsabilii pentru implementarea acțiunii	Termen de implementare	Ținte 2027
- Modernizarea sistemelor de desecare-drenaj pentru prevenirea și reducerea riscului la inundații și înmlăștinire.			
Surse potențiale de finanțare:	Bugetul local, Programe naționale de finanțare, Surse guvernamentale, POIM, PNRR, POR, PODD, Alte surse de finanțare.		
Măsura 3.2.2. Modernizarea sistemelor de irigații pentru prevenirea și gestionarea riscului de secetă			
- Investiții în realizarea de sisteme de irigații/modernizarea sistemelor existente.	U.A.T. Municipiul Caracal ANIF	2021-2027	-Număr lucrări de modernizare a sistemelor de irigații.
Surse potențiale de finanțare:	Bugetul local, Programe naționale de finanțare, Surse guvernamentale, POIM, PNRR, PODD, Alte surse de finanțare		
Obiectiv strategic 3.3. Promovarea eficienței energetice și reducerea emisiilor de gaze cu efect de seră			
Măsura 3.3.1. Îmbunătățirea eficienței energetice și termice			
<ul style="list-style-type: none"> -Reabilitarea energetică a clădirilor publice și private; -Îmbunătățirea izolației termice a anvelopei clădirii (ex. pereți exteriori, ferestre, tâmplărie, planșeu superior, planșeu peste subsol, etc.), șarpantelor și învelitoarelor, inclusiv măsuri de consolidare a clădirii (după caz); -Modernizarea sistemului de iluminat public prin înlocuirea corpurilor de iluminat clasice cu cele cu eficiență energetică ridicată; -Implementare sisteme de management pentru îmbunătățirea eficienței energetice și monitorizarea consumurilor de energie (ex. achiziționarea, instalarea, întreținerea și exploatarea sistemelor inteligente pentru gestionarea și monitorizarea oricărui tip de energie); -Crearea, reabilitarea, modernizarea sistemelor de ventilare și climatizare, inclusiv sisteme de răcire pasivă, reabilitarea și modernizarea, după caz, a instalațiilor pentru prepararea, distribuția și utilizarea agentului termic pentru încălzire și a apei calde menajere, etc. 	U.A.T. Municipiul Caracal Asociații de proprietari	2021-2027	Reducerea poluării urbane, a emisiilor de CO2 Nr clădiri reabilite termic.
Surse potențiale de finanțare:	Programul Operațional Regional 2021-2027, POIM, Programe guvernamentale, Buget local		



Acțiuni	Responsabilii pentru implementarea acțiunii	Termen de implementare	Ținte 2027
Măsura 3.3.2. Utilizarea surselor de energie alternativă			
-Implementarea sistemelor de furnizare a energiei termice pentru încălzire și prepararea apei calde din surse alternative /regenerabile în cadrul instituțiilor publice/clădirilor publice; -Implementarea sistemelor de producere a energiei termice și electrice din surse alternative.	U.A.T. Municipiul Caracal	2021-2027	Reducerea poluării urbane, a emisiilor de CO2.
Surse potențiale de finanțare:	Programul Operațional Regional 2021-2027, Programe guvernamentale, Buget local.		
Obiectiv strategic 3.4. Protejarea mediului			
Măsura 3.4.1. Îmbunătățirea calității factorilor de mediu și reducerea poluării urbane			
- Amenajarea și extinderea spațiilor verzi; - Regenerarea spațiilor urbane sau abandonate; -Amenajarea de păduri-parc, inclusiv coridoare ecologice; - Realizarea în mediul urban de soluții tip acoperiș verde, pereți verzi.	U.A.T. Municipiul Caracal	2021-2027	Reducerea poluării urbane, a emisiilor de CO2 Mp spații verzi construiți/ amenajați.
Surse potențiale de finanțare:	Programul Operațional Regional 2021-2027, Programe guvernamentale, Buget local.		
PRIORITATEA 4: Municipiul Caracal - un oraș orientat către dialogul cu partenerii sociali și cetățenii			
Obiectiv strategic 4.1. Dezvoltarea resurselor umane			
Măsura 4.1.1. Creșterea accesului la educație și formare a resurselor umane			
- Cursuri de calificare/ recalificare/instruire pentru salariați/ tineri/elevi/etc. - Furnizarea de pachete integrate pentru persoanele participante la cursuri (informare, consiliere, mediere etc); - Măsuri de medierea muncii și obținerea unui loc de muncă.	U.A.T. Municipiul Caracal Agenți economici Patronate, Fundații, ONG-uri	2021-2027	Nr.de persoane participante la programe de formare profesională, cursuri, validare competențe etc.
Surse potențiale de finanțare:	POCU, POEO, Buget local, Alte surse de finanțare		
Obiectiv strategic 4.2. Creșterea gradului de incluziune socială și combaterea sărăciei			
Măsura 4.2.1.Sprrijinirea categoriilor de persoane dezavantajate, marginalizate sau vulnerabile			
-Cursuri de calificare/ recalificare/instruire pentru persoanele din grupurile vulnerabile;	U.A.T. Municipiul Caracal DGASPC Olt	2021-2027	Creșterea accesului persoanelor din categoria grupuri vulnerabile, în dificultate, marginalizate la



Acțiuni	Responsabilii pentru implementarea acțiunii	Termen de implementare	Ținte 2027
<ul style="list-style-type: none"> -Furnizarea de pachete integrate pentru persoanele din grupurile vulnerabile (informare, consiliere, mediere, servicii gratuite medicale și sociale, rechizite, haine, masă caldă, tichete ș.a.); -Dezvoltarea de servicii integrate pentru familii/ persoane în dificultate (îngrijire, locuințe protejate etc); -Dezvoltarea de servicii pentru persoanele cu dizabilități. 	Furnizori privați de servicii sociale ONG-uri Operatori economici		servicii integrate (calificare, informare, consiliere, mediere, servicii medicale etc) Dezvoltarea de servicii suport pentru persoanele aflate în dificultate.
Surse potențiale de finanțare:	Programul Operațional Regional 2021-2027, Buget local, Programul Operațional Educație și Ocupare 2021-2027, Programul Operațional Incluziune și Demnitate Socială 2021-2027, Alte surse de finanțare		
Obiectiv strategic 4.3. Creșterea calității și eficientizarea serviciilor publice oferite de administrația publică			
Măsura 4.3.1. Modernizarea infrastructurii și dotărilor în administrația publică			
<ul style="list-style-type: none"> -Modernizare sediu Primărie, eficient energetic și cu dotări inteligente, cu consum redus de energie; -Reabilitarea și modernizarea clădirilor care asigură servicii publice; -Achiziție utilaje pentru realizarea lucrărilor publice (întreținere spații verzi, gestionare câini fără stăpân); -Construire spații pentru gararea echipamentelor și utilajelor; -Achiziție mijloace de transport public al elevilor; -Achiziție de echipamente IT și dotări moderne pentru salariații instituției (laptop/ smartphone, imprimante multifuncționale). 	U.A.T. Municipiul Caracal	2021-2027	Număr clădiri publice construite; Număr clădiri publice reabilite și modernizate; Număr utilaje și dotări achiziționate; Spații pentru depozitarea utilajelor; Mijloace de transport a elevilor achiziționate.
Surse potențiale de finanțare:	Programul Operațional Regional 2021-2027, Buget local, Programul Național de Dezvoltare Locală, Alte surse de finanțare, PNRR.		
Măsura 4.3.2. Îmbunătățirea managementului resurselor umane			
<ul style="list-style-type: none"> -Organizarea de cursuri de formare profesională în domeniile cheie pentru dezvoltarea instituției; -Organizarea de schimburi de experiență; -Actualizarea procedurilor de lucru și introducerea unor sisteme moderne de desfășurare a activității (digitalizare). 	U.A.T. Municipiul Caracal	2021-2027	Cursuri de instruire/ formare profesională; Schimburi de experiență; Proceduri de lucru actualizate.



Acțiuni	Responsabilii pentru implementarea acțiunii	Termen de implementare	Ținte 2027
Surse potențiale de finanțare:	Programul Operațional Regional 2021-2027, Buget local, Programul Operațional Creștere Inteligentă, Digitalizare și Instrumente Financiare 2021-2027		
Măsura 4.3.3. Reducerea birocratiei pentru cetățeni și simplificarea procedurilor administrative			
<ul style="list-style-type: none"> -Implementarea sistemelor de plată on-line a taxelor și impozitelor; -Implementarea unor sisteme informatice care să asigure servicii on-line și la distanță cetățenilor; -Implementarea de sisteme de management a documentelor la nivel intern (în cadrul primăriei) pentru eliminarea hârtiilor; -Implementarea de sisteme electronice de arhivare a documentelor; -Implementarea de sisteme informatice pentru interconectare cu ale instituții publice (ANAF, APIA, OCPI, Registrul Comerțului, școală etc); -Dotarea instituției cu software specializate, sisteme de protecție cibernetică; -Elaborarea de studii de specialitate, registru spații verzi, strategii, documentații tehnice etc 	U.A.T. Municipiul Caracal	2021-2027	Transformare digitală în sectorul public; Digitalizarea fluxului de documente; Asigurarea de servicii online, la distanță pentru cetățeni; Creșterea calității serviciilor publice prin achiziția de soluții IT de digitalizare.
Surse potențiale de finanțare:	Programul Operațional Regional 2021-2027, Buget local, Programul Operațional Creștere Inteligentă, Digitalizare și Instrumente Financiare 2021-2027, Alte surse de finanțare.		
Obiectiv strategic 4.4.Consolidarea cooperării cu actorii relevanți și a dialogului cu partenerii sociali și cetățenii			
Măsura 4.4.1. Îmbunătățirea procesului consultativ al administrației publice locale			
<ul style="list-style-type: none"> -Implementarea de soluții informatice prin care cetățenii să fie informați periodic despre politicile publice și procesele decizionale de la nivelul administrației publice; -Eficientizarea procesului de consultare publică prin achiziția de soluții/aplicații IT moderne (ex. aplicație telefonică pe care cetățenii să o utilizeze în relația cu primăria); -Organizarea de întâlniri cu cetățenii pentru informare/consultări. 	U.A.T. Municipiul Caracal	2021-2027	Crearea de instrumente moderne pentru informare și consultarea cetățenilor; -Campanii anuale de informare/conștientizare/consultare a cetățenilor.



Acțiuni	Responsabilii pentru implementarea acțiunii	Termen de implementare	Ținte 2027
Surse potențiale de finanțare:	Buget local, Programul Operațional Creștere Inteligentă, Digitalizare și Instrumente Financiare 2021-2027, Alte surse de finanțare		
Măsura 4.4.2. Încurajarea parteneriatului public-privat și public-public			
<ul style="list-style-type: none"> - Investiții comune între instituții publice prin parteneriate public-public; - Investiții comune între autoritatea publică locală și mediul de afaceri prin parteneriat public-privat; - Întâlniri periodice cu mediul de afaceri pentru identificarea investițiilor care pot fi realizate în parteneriat public-privat. 	U.A.T. Municipiul Caracal	2021-2027	-Nr de parteneriate public-public sau public-privat dezvoltate.
Surse potențiale de finanțare:	Buget local, Alte surse de finanțare		
Măsura 4.4.3. Sprijinirea dezvoltării infrastructurii civice			
<ul style="list-style-type: none"> - Întâlniri periodice cu actorii societății civile pentru a identifica problemele comunității locale și a identifica soluții/proiecte comune; - Integrarea propunerilor societății civile în politica autorității publice locale; - Implementarea în parteneriat de inițiative de dezvoltare a responsabilității civice, de implicare a comunităților locale în viața publică și de participare la procesele decizionale; - Sprijinirea și încurajarea voluntariatului; 	U.A.T. Municipiul Caracal	2021-2027	-Nr.de întâlniri cu actorii societății civile; -Propuneri ale societății civile integrate la nivelul autorității publice locale.
Surse potențiale de finanțare:	Buget local, Alte surse de finanțare		

3.6. Portofoliul de proiecte

3.6.1. Prioritizarea proiectelor pentru perioada 2021-2027

Strategia de prioritizare a proiectelor propuse pentru atingerea obiectivului general și obiectivelor strategice ține cont de prevederile legislative în vigoare și de principiul buneii guvernante.

Scopul procesului de prioritizare și selectare a proiectelor propuse este acela de a identifica cele mai bune tehnici, metode și criterii în baza cărora să se facă o selecție efectivă și riguroasă a proiectelor de investiții.

Criteriile de prioritizare a propunerilor de proiecte incluse în Strategia de dezvoltare durabilă sunt:

Criteriu	Pondere în punctajul total
C1 Coerența cu strategiile existente	6%
C2 Corelarea cu problemele identificate la nivelul teritoriului	30%
C3 Asigurarea egalității de șanse și eliminarea discriminării	6%
C4 Integrarea principiilor de dezvoltare durabilă	4%
C5 Societate informațională	4%
C6 Finanțarea proiectului	10%
C7 Complexitatea proiectului	10%
C8 Tipul investiției	5%
C9 Mărimea proiectului	10%
C10 Parteneriat	5%
C11 Prioritățile cetățenilor	10%
Total:	100%

Pentru proiectele incluse în SIDU și PMUD și care au fost acceptate la evaluare de către Autoritatea de Management pentru Programul Operațional Regional, procesul de prioritizare și selectare va fi format din două etape:

1. Evaluarea sistemică
2. Evaluarea analitică

Evaluarea sistemică a proiectelor presupune o abordare care să țină cont de nevoile diferitelor tipuri de categorii de potențiali beneficiari finali ai proiectelor, astfel:

- Nevoile cetățenilor cuprind următoarele aspecte: oportunități (locuri de muncă, piețe, educație, sănătate, etc.); locuințe și infrastructură de bază (electricitate, gaz, apă, etc.); conectivitate (drumuri, autostrăzi, aeroporturi, căi ferate, etc.); administrație eficientă și eficientă; calitatea vieții.
- Nevoile sectorului privat cuprind următoarele aspecte: forță de muncă calificată; terenuri, spații de birouri și infrastructură de bază (electricitate, gaz, apă, etc.); conectivitate (drumuri, autostrăzi, aeroporturi, căi ferate, etc.); administrație eficientă și eficientă; clustere.
- Nevoile turiștilor cuprind următoarele aspecte: obiective turistice; informații; conectivitate; cazare; servicii de calitate.



- fiecare proiect va fi evaluat și în funcție de sustenabilitatea financiară (adică, în funcție de quantumul cheltuielilor de operare și mentenanță pe care proiectul le va genera odată ce va fi finalizat);
- proiectele pot fi evaluate ținând cont și de aspectele orizontale: incluziune socială și schimbări climatice (pentru a determina modul în care implementarea acestor proiecte ar ajuta la atingerea acestor deziderate);

Criteriile utilizate în evaluarea sistemică sunt:

1. Beneficii pentru cetățeni
2. Beneficii pentru mediul privat
3. Beneficii pentru turiști
4. Sustenabilitatea financiară a proiectului
5. Proiectul prezintă obiective legate de incluziunea socială
6. Proiectul prezintă obiective legate de schimbările climatice

*Evaluarea analitică*³⁶ include criterii suplimentare care vor fi aplicate pentru stabilirea listei proiectelor prioritare pentru perioada 2021-2027:

- **Prioritățile cetățenilor**

Implicarea cetățenilor în procesul de prioritizare a proiectelor se poate realiza sub diferite metode: întâlniri în cartiere cu locuitorii, ședințe de consultare publică, focus-grupuri, sondaje, etc.), metoda utilizată în acest sens depinzând de timpul și resursele disponibile.

- **Încurajarea unei abordări integrate**

Pachetul de proiecte prioritare trebuie să fie gândit ca un tot unitar - adică să fie un pachet de proiecte integrat teritorial (să rezolve cât mai multe nevoi dintr-o anumită zonă/cartier) sau sectorial (să rezolve cât mai multe nevoi dintr-un anumit sector, sau să asigure rezolvarea nevoilor unui sector la nivelul întregii zone metropolitane/zone urbane funcționale/orașului). De asemenea, se poate lua în considerare prioritizarea acelor proiecte care vin în completarea unor proiecte finanțate și deja finalizate.

Beneficiul unei abordări integrate sunt sinergiile care sunt obținute din aplicarea unui program coerent de investiții spre deosebire de o serie de investiții individuale. Astfel, un proiect cu un

³⁶ Conform Anexei 10 la Ghidul solicitantului POR 2014-2020, Condiții generale de implementare a dezvoltării urbane durabile - Axa prioritară 4, versiunea Mai 2021





scor mic în procesul de prioritizare poate să aibă un impact mare atunci când este implementat împreună cu o serie de alte proiecte.

- **Disponibilitatea surselor de finanțare și eligibilitatea acestora în cadrul Programelor Operaționale**

Disponibilitatea surselor de finanțare este un alt criteriu de care ar trebui să se țină cont pentru a identifica lista finală de proiecte prioritare. Proiectele eligibile pentru finanțare FESI ar trebui să aibă prioritate în fața proiectelor ne-eligibile, dar nu întotdeauna (vor fi situații când un proiect de absolută necesitate pentru o comunitate locală nu va putea fi finanțat din fonduri europene).

- **Valoarea totală a proiectului**

Se poate avea în vedere prioritizarea mai multor proiecte de valoare mai mică decât alegerea unui singur proiect de valoare considerabilă.

- **Gradul de maturitate al proiectelor**

Se poate acorda prioritate la finanțare pentru acele proiecte care au deja elaborate documentații tehnice și pentru care este necesară doar actualizarea acestora.

Conform acestei proceduri de prioritizare și selecție a proiectelor, nu este necesară aplicarea tuturor criteriilor suplimentare menționate mai sus, dar autoritatea urbană are obligația de alege și aplica cel **puțin patru** din criteriile menționate.

209

3.6.2. Portofoliul de proiecte 2021-2027

Pornind de la criteriile de prioritizare menționate în cadrul Programului Operațional Regional 2014-2020, au fost dezvoltate criteriile și în cadrul strategiei de dezvoltare și aplicare propunerilor de proiecte, pentru care au fost obținute punctajele de mai jos.

În urma consultărilor cu comunitatea locală (printr-un sondaj de opinie) și împreună cu membrii grupurilor de lucru, a fost elaborată lista cu proiectele propuse pentru perioada 2021-2027, cu o valoare estimată totală de 69.715.000 Euro.

Lista scurtă a proiectelor și punctajul obținut pentru fiecare criteriu, generată de consultant, este prezentată în tabelul de mai jos.



Portofoliul de proiecte al municipiului Caracal pentru perioada 2021 - 2027

Nr. crt.	Proiect	Valoare estimată (Euro)	C1	C2	C3	C4	C5	C6	C7	C8	C9	C10	C11	Punctaj total
1	Amenajare zona de agrement Târgul Nou - Municipiul Caracal	1 500 000	1	15	3	4	4	6	6	4	6	0	6	55
2	Sală de sport cu 180 locuri, str. Târgul Nou, nr.2E, Municipiul Caracal	2 225 000	1	15	3	4	4	6	6	4	6	0	6	55
3	Bazin de înot, str. Târgul Nou, nr.2C, Municipiul Caracal	6 000 000	1	15	3	4	4	6	6	4	6	0	6	55
4	Construire bază sportivă TIP I, str. Târgul Nou, nr.2D, Municipiul Caracal, JUD. Olt	2 150 000	1	15	3	4	4	6	6	4	6	0	6	55
5	Transformare urbană subzonă de agrement Piața Victoriei, Municipiul Caracal	2 500 000	3	15	3	4	4	6	6	1	6	0	6	54
6	Modernizarea peisagistică și arhitecturală a Parcului Constantin Poroineanu în vederea valorificării patrimoniului local	5 750 000	2	15	3	4	4	6	6	1	6	0	6	53
7	Înființare sens giratoriu pentru acces în strada Parângului din strada Cuza Vodă cu integrare în obiectivul de investiții "Transformare urbană subzonă de agrement Piața Victoriei, Municipiul Caracal"	50 000	1	14	3	4	4	6	6	1	6	0	6	51
8	Modernizare urbană zona "7 scări"	350 000	1	13	3	4	4	6	6	1	6	0	6	50
9	Reabilitarea, modernizarea și dotarea Teatrului de Vară Caracal	2 000 000	2	10	3	4	4	6	1	6	6	0	6	48
10	Investiții în infrastructura socială (cămine, cantine, spații de învățare) care să deservească învățământului profesional dual, din Municipiul Caracal	3 500 000	3	9	3	4	4	6	6	4	6	0	3	48
11	Construcția de locuințe sociale în zona Târgul Nou din Municipiul Caracal	5 000 000	2	10	3	4	4	6	6	4	6	0	3	48
12	Construire ansamblu de locuințe nZEB plus pentru tineri sociale în Municipiul Caracal	4 850 000	2	10	3	4	4	6	6	4	6	0	3	48
13	Construirea/ reabilitarea/ modernizarea infrastructurii rutiere a Municipiului Caracal	20 000 000	2	15	3	4	4	6	6	1	3	0	3	47



14	Reabilitare parcări, trotuare, alei pietonale și carosabile adiacente arterei de circulație Calea București, în Municipiul Caracal, județul Olt	5 200 000	2	15	3	4	4	6	6	1	3	0	3	47
15	Modernizare 20km străzi în Municipiul Caracal	14 000 000	2	15	3	4	4	6	6	1	3	0	3	47
16	Inițierea sistemului de transport public cu autobuze ecologice la nivelul municipiului Caracal	5 000 000	1	15	3	4	4	6	1	4	3	0	6	47
17	Inițierea sistemului de transport public cu autobuze ecologice la nivelul zonei urbane funcționale Caracal	7 000 000	1	15	3	4	4	6	1	4	3	0	6	47
18	Decongestionare trafic pe sectorul de drum cuprins între DN 64 - DJ 641	5 000 000	1	15	3	4	4	6	1	4	3	0	6	47
19	Decongestionare trafic prin reabilitarea și modernizarea DC 147, între E70 KM 12.+000	5 000 000	1	15	3	4	4	6	1	4	3	0	6	47
20	Asigurarea de servicii socio-medice pentru bătrânii vulnerabili ai Municipiului Caracal	3 500 000	2	10	1	4	4	6	6	4	6	3	1	47
21	Construire, echipare, operaționalizare Centru de zi de asistență și recuperare pentru persoane vârstice	1 250 000	2	10	1	4	4	6	6	4	6	3	1	47
22	Digitalizarea serviciilor publice la nivelul Municipiului Caracal	1 000 000	2	15	3	4	4	6	6	0	6	0	1	47
23	Dotarea, extinderea, reabilitarea/ modernizarea Centrului medico-social din Municipiul Caracal	3 000 000	2	10	3	4	4	6	6	1	6	2	3	47
24	Construcția/Reabilitarea, dotarea și modernizarea secției de neurologie din cadrul Spitalului Municipal Caracal	7 000 000	2	10	3	4	4	6	6	1	6	2	3	47
25	Reabilitarea/dotarea/modernizarea secției de oncologie din cadrul Spitalului Municipal Caracal	3 000 000	2	10	3	4	4	6	6	1	6	2	3	47
26	Modernizarea și dotarea SMC/Ambulatoriu în vederea conformării și autorizării clădirilor din punct de vedere al siguranței la incendiu	2 500 000	2	10	3	4	4	6	6	1	6	2	3	47



27	Dotarea, reabilitarea și/sau modernizarea laboratorului de analize medicale din cadrul Spitalului Municipal Caracal	4 000 000	2	10	3	4	4	6	6	1	6	2	3	47
28	Extinderea Spitalului Municipal Caracal, str.Plevnei nr.36, municipiul Caracal, județul Olt	12 000 000	2	10	3	4	4	6	6	1	6	2	3	47
29	Construirea și/sau extinderea și dotarea Ambulatoriului integrat din cadrul Spitalului Municipal Caracal	40 000 000	2	10	3	4	4	6	6	1	6	2	3	47
30	Creșterea siguranței pacienților în Spitalul Municipal Caracal	2 150 000	2	10	3	4	4	6	6	1	6	2	3	47
31	Proiect Tip - Construire și dotare creșă medie, str. Mihai Viteazul, nr.73A, municipiul Caracal, județul Olt	3 370 000	2	10	3	4	4	6	6	1	6	2	3	47
32	Dezvoltarea de servicii de îngrijire/reabilitare de zi destinate copilului cu dizabilități	2 500 000	2	10	1	4	4	6	6	4	6	2	1	46
33	Servicii de suport și reabilitare pentru persoanele vulnerabile cu adicții	2 500 000	2	10	1	4	4	6	6	4	6	2	1	46
34	Inovare și progres tehnic - Internship local	3 000 000	1	15	3	0	0	6	6	0	6	3	6	46
35	Dezvoltarea învățământului profesional și tehnic - meserii corelate cu dinamica pieței locale	4 000 000	1	15	3	0	0	6	6	0	6	3	6	46
36	Dotarea cu mobilier, materiale didactice și echipamente digitale a unităților de învățământ preuniversitar și a unităților conexe din Municipiul Caracal: Liceul Teoretic Ionita Asan, Liceul Teoretic Mihai Viteazul, Liceul Tehnologic Matei Basarab, Liceul Tehnologic Constantin Filipescu, Școala Gimnazială nr. 2, Școala Gimnazială Gheorghe Magheru și Școala Gimnazială Nicolae Titulescu	1 850 000	1	15	3	0	0	6	6	0	6	3	6	46
37	Măsurile de prevenire și combatere a abandonului școlar	300 000	1	15	3	0	0	6	6	0	6	3	6	46
38	Parteneriat activ în combaterea excluziunii și sărăciei în comunitatea marginalizată din Municipiul Caracal	470 000	1	15	3	0	0	6	6	0	6	3	6	46



39	Reabilitarea și modernizarea zonelor marginalizate ZUM -1 CARPAȚI și ZUM - 2 Fânărie în vederea creșterii calității vieții	1 800 000	1	15	3	0	0	6	6	0	6	3	6	46
40	Reabilitare și modernizare Grădinița cu program prelungit nr.1 din municipiul Caracal	1 100 000	2	10	3	4	4	6	6	1	6	0	3	45
41	Restaurarea, consolidarea, clădire de patrimoniu str. Plevnei 1	2 500 000	2	15	3	4	4	6	1	1	6	0	3	45
42	Restaurarea, consolidarea clădire de patrimoniu str. Iancu Jianu, nr. 26	3 500 000	2	15	3	4	4	6	1	1	6	0	3	45
43	Restaurarea, consolidarea, echiparea și dotarea Teatrului Național Caracal	5 000 000	2	10	3	4	4	6	3	1	6	0	3	42
44	Restaurarea, consolidarea, echiparea și dotarea Casei Memoriale Iancu Jianu în vederea valorificării durabile a patrimoniului cultural local	600 000	2	10	3	4	4	6	3	1	6	0	3	42
45	Reabilitarea, consolidarea și dotarea Liceului Ionita Asan	8 400 000	2	10	3	4	4	6	3	1	6	0	3	42
46	Restaurarea, consolidarea, echiparea și dotarea Casei Nicolae Titulescu din Municipiul Caracal	2 300 000	2	10	3	4	4	6	3	1	6	0	3	42
47	Dotarea, extinderea, reabilitarea și/sau modernizarea cabinetelor medicale școlare în instituțiile de învățământ din Municipiul Caracal	2 500 000	2	10	3	4	4	6	1	1	6	2	3	42
48	Realizarea unei centrale fotovoltaice conectată la Sistemul Energetic Național prin utilizarea energiei solare ca sursă energetică în Municipiul Caracal	3 000 000	2	10	3	4	4	6	6	1	1	1	3	41
49	Creșterea eficienței energetice moderate la Grădinița cu Program Normal Dumbrava Minunată, Caracal, Județul Olt	142 500	2	10	3	4	4	6	6	1	1	0	3	40
50	Creșterea eficienței energetice moderate la Liceul Tehnologic Matei Basarab - Săli de clasă și ateloere școală, Caracal, Județul Olt	1 650 000	2	10	3	4	4	6	6	1	1	0	3	40



51	<i>Creșterea eficienței energetice moderate la Sala de Sport a Liceului Tehnologic Matei Basarab, Caracal, Județul Olt</i>	250 000	2	10	3	4	4	6	6	1	1	0	3	40
52	<i>Creșterea eficienței energetice moderate la Școala Gimnazială Gheorghe Magheru, Caracal, Județul Olt</i>	1 500 000	2	10	3	4	4	6	6	1	1	0	3	40
53	<i>Creșterea eficienței energetice moderate la Creșa nr.1, Caracal, Olt</i>	370 000	2	10	3	4	4	6	6	1	1	0	3	40
54	<i>Creșterea eficienței energetice moderate la Sediul Administrativ Impozite și Taxe Locale, Caracal, Olt</i>	1 000 000	2	10	3	4	4	6	6	1	1	0	3	40
55	<i>Creșterea eficienței energetice moderate la locuințele rezidențiale multifamiliale</i>	11 500 000	2	10	3	4	4	6	6	1	1	0	3	40
56	<i>Modernizarea, extinderea și creșterea eficienței energetice a sistemului de iluminat public în Municipiul Caracal</i>	1 000 000	2	10	3	4	4	6	6	1	1	0	3	40
57	<i>Înființare centru de colectare prin aport voluntar în cadrul obiectivului de investiții dezvoltarea, modernizarea și completarea sistemului pentru managementul integrat al deșeurilor pentru tranziția la economia circulară în Municipiul Caracal</i>	1 150 000	1	10	3	4	4	6	6	1	1	0	3	39
58	<i>Amplasarea de ecoinsule supraterane inteligente destinate colectării separate a deșeurilor cu implementarea instrumentului economic plătește pentru cât arunci aferent obiectivului de investiții dezvoltarea, modernizarea și completarea sistemului pentru managementul integrat al deșeurilor pentru tranziția la economia circulară în Municipiul Caracal</i>	450 000	1	10	3	4	4	6	6	1	1	0	3	39
59	<i>Dezvoltarea, modernizarea și completarea sistemului pentru managementul integrat al deșeurilor pentru tranziția la economia circulară în Municipiul Caracal</i>	2 000 000	1	10	3	4	4	6	6	1	1	0	3	39
60	<i>Restaurarea, consolidarea, echiparea și dotarea Foișorului de Foc</i>	150 000	3	5	3	4	4	6	1	1	6	0	6	39



61	<i>GIS - UL Municipiului Caracal pentru gestiunea teritoriului</i>	4 500 000	1	10	1	0	4	6	1	0	6	2	1	32
62	<i>Actualizarea Planului Urbanistic General și a Regulamentului Local de Urbanism ale municipiului Caracal în format digital / GIS</i>	410 000	1	10	1	0	4	6	1	0	6	2	1	32
63	<i>Restaurarea, consolidarea și dotarea obiectivului de patrimoniu Casa Popescu în vedea integrării în zona de regenerare urbană din zona centrală a Municipiului Caracal</i>	3 500 000	1	10	1	0	4	6	1	0	6	2	1	32
64	<i>Dotarea cu infrastructură pentru transportul verde - ITS (e - ticketing) pentru sistemul de transport public la nivelul zonei urbane funcționale Caracal</i>	600 000	1	10	1	0	4	6	1	0	6	1	1	31
65	<i>Registrul spațiilor verzi la nivelul Municipiului Caracal</i>	30 000	1	10	1	1	4	6	1	0	6	0	1	31
66	<i>Dezvoltarea infrastructurii velo în municipiul Caracal</i>	5 000 000	1	9	1	1	4	6	1	0	6	0	1	30
Valoare totală în Euro:		260 367 500												

3.7. Implementarea, monitorizarea și evaluarea strategiei

Strategia de dezvoltare durabilă a municipiului Caracal pentru perioada 2021-2027 reprezintă documentul programatic cu rol în definirea direcțiilor de dezvoltare pentru exercițiul financiar 2021-2027, integrând atât proiectele propuse de autoritățile publice locale, cât și cele propuse de comunitate. O etapă importantă o reprezintă implementarea proiectelor propuse pentru exercițiul financiar 2021-2017 și monitorizarea realizării acestora.

Implementarea Strategiei de dezvoltare durabilă a municipiului Caracal se va realiza sub coordonarea elaboratorului acesteia, Primăria Municipiului Caracal, dar și cu implicarea activă a tuturor partenerilor interesați, identificați ca fiind responsabili în cadrul Planului de acțiune sau parteneri în implementarea proiectelor strategice.

Etaplele cheie necesare pentru implementarea Strategiei sunt enumerate în tabelul de mai jos, cu includerea responsabililor și a termenului prevăzut a fi realizate.

Etapă cheie	Instituții responsabile	Rezultate	Termen
Finalizarea și aprobarea Strategiei de Dezvoltare Durabilă a Municipiului Caracal	Primăria Municipiului Caracal Echipa de coordonare	Strategie aprobată prin HCL	2021
Formarea Comitetului de monitorizare a strategiei și stabilirea unui plan de lucru	Primăria Municipiului Caracal Actori cheie relevanți implicați	Comitet de monitorizare strategie format	2021
Elaborarea documentațiilor tehnico-economice aferente proiectelor propuse în strategie	Primăria Municipiului Caracal Actori cheie relevanți implicați Prestatori de servicii	Documentații tehnico-economice elaborate	2021-2027
Identificarea partenerilor publici și privați pentru dezvoltarea și implementarea proiectelor propuse în strategie	Primăria Municipiului Caracal Actori cheie relevanți implicați	Parteneriate formate	2021-2027
Planificarea multianuală a bugetului cu includerea proiectelor propuse în strategie	Primăria Municipiului Caracal Actori cheie relevanți implicați	Buget multianual elaborat	2021-2027
Facilitarea implementării proiectelor prioritare (concesionare terenuri, facilitare construcții, facilități pentru capacități de producție, reducerea/înlăturarea barierelor administrative	Primăria Municipiului Caracal Actori cheie relevanți implicați în proiectelor propuse în strategie	Facilități acordate	2021-2027
Promovarea și sprijinirea inițiativelor private în domeniile prioritare și complementare proiectelor prioritare	Primăria Municipiului Caracal Actori cheie relevanți implicați în	Inițiative private sprijinite	2021-2027

Etapă cheie	Instituții responsabile	Rezultate	Termen
	proiectelor propuse în strategie		
Implementarea proiectelor prioritare (realizare achiziții publice, executare lucrări, etc.)	Echipele de implementare	Proiecte implementate	2021-2027
Monitorizarea stadiului implementării proiectelor din portofoliul de proiecte prioritare și realizarea unor rapoarte de monitorizare	Comitetul de monitorizare	Raport de monitorizare anual și propuneri/recomandări	2021-2027
Evaluarea finală a Strategiei de dezvoltare durabilă a municipiului Caracal	Comitetul de monitorizare	Raport de evaluare	2027
Elaborarea Strategiei de dezvoltare durabilă a municipiului Caracal pentru următoarea perioadă de programare	Primăria Municipiului Caracal	Strategie de dezvoltare actualizată	2028

Mecanismul de monitorizare a strategiei de dezvoltare durabilă va fi susținut de către Primăria Municipiului Caracal, prin următoarele etape cheie: analiza anuală a procesului de implementare a strategiei de dezvoltare, facilitarea și îmbunătățirea continuă a proceselor de pregătire și implementare a proiectelor, aplicarea mecanismelor interne de monitorizare și evaluare.

Pentru monitorizarea activităților și a rezultatelor obținute, în perioada 2021-2027, Primăria Municipiului Caracal, prin compartimentele de specialitate, va întocmi rapoarte anuale de monitorizare, ce vor conține situația implementării strategiei la sfârșitul fiecărui an, pe care le va prezenta partenerilor.

În cadrul acestor rapoarte se va menționa progresul înregistrat în implementarea strategiei, luându-se în considerare indicatorii de monitorizare stabiliți și se vor propune măsuri corective, dacă s-au constatat probleme sau întârzieri.

Pentru realizarea procesului de monitorizare și evaluare a strategiei au fost identificate seturi de indicatori de monitorizare și evaluare în scopul măsurării progreselor viitoare, cuprinși în Planul de acțiune.

Indicatorii de impact reprezintă un set de indicatori (indicatori ce operaționalizează obiectivele strategice ale documentului) în vederea monitorizării și raportării modalității de



evoluție a anumitei problematici identificate, se obțin la câțiva ani după finalizarea proiectelor prioritare aferente fiecărui obiectiv și vor fi urmăriți în cadrul evaluării Strategiei după o anumită perioadă de timp, recomandabil în momentul în care se elaborează Strategia de dezvoltare pentru următoarea perioadă de programare, pentru că în cadrul acesteia se realizează analiza diagnostică a principalilor indicatori socio-economici.

3.8. Parteneriat și consultare publică

Primăria Municipiului Caracal este inițiatorul demersului de elaborare a Strategiei de Dezvoltare Durabilă a Municipiului Caracal pentru perioada 2021-2027, proces ce s-a desfășurat cu experți interni și externi, implicând o largă participare a comunității locale.

În etapele de elaborare a documentului strategic s-au respectat principiile participării, dialogului, comunicării și consultării tuturor actorilor urbani relevanți și interesați de procesul de dezvoltare urbană.

Procesul de elaborare a Strategiei de Dezvoltare a fost derulat cu implicarea continuă și activă a tuturor actorilor de la nivelul comunității locale și județene, de la instituții publice, instituții deconcentrate, entități locale din subordinea acestora, companii și investitori privați, ONG-uri și cetățeni. În acest sens, consultanții externi au aplicat chestionare în rândul populației și al reprezentanților autorităților publice locale, centralizând și integrând opiniile acestora, au organizat mai multe întâlniri cu echipa Primăriei Municipiului Caracal, au organizat grupuri de lucru sectoriale deschise publicului larg.

Cadrul partenerial agreat pentru procesul de elaborare a Strategiei de Dezvoltare Durabilă a Municipiului Caracal s-a structurat după cum urmează:

COMPONENTA		
COMITETUL LOCAL DE COORDONARE	Primăria Municipiului Caracal	Primarul Municipiului Caracal / Administrator public / Viceprimar / Secretarul General al Municipiului Caracal
	Consultant extern	Jurge Liana Claudia - Persoană Fizică Autorizată
	Aparatul de specialitate al Primarului	Direcția Urbanism, Amenajarea Teritoriului
		Direcția Dezvoltare Urbană, Investiții, Lucrări Publice
		Direcția Administrare Patrimoniu
		Direcția Informatizare, Comunicare
		Direcția Economică





COMPONENȚA

		Direcția Administrație Publică Locală, Juridic - Contencios, Servicii de Asistență Socială Serviciul Programe, Strategii de Dezvoltare Serviciul resurse Umane, Arhive Serviciul Achiziții Publice Serviciul Public Administrarea Piețelor și Târgului Săptămânal Caracal Compartiment Cabinetul Primarului Compartiment Secretariat Compartiment Control Intern Managerial, Managementul Calității Compartiment Protecție Civilă, PSI, Securitatea și Sănătatea Muncii Compartiment Audit Public Intern Compartiment Autorizare Agenți Economici, Control Comercial Compartiment Evidență, Gestionare și Comunicare Acte Administrative Compartiment Relația cu Consiliul Local
	Servicii publice	Poliția municipiului Caracal Jandarmeria Caracal Detașamentul de Pompieri Caracal ADPP Caracal Compania de Apa Olt Agenția Județeană pentru Ocuparea Forței de Muncă Olt - punct de lucru Caracal Agenția de Plăți și Intervenție pentru Agricultură Olt - punct de lucru Caracal Serviciul Fiscal Municipal Caracal Agenția pentru Protecția Mediului Olt Direcția Județeană pentru Cultură Olt
Secretariatul Local	Primăria Municipiului Caracal	Angajați ai Serviciului Programe, Strategii de Dezvoltare
Grupurile Consultative de Lucru	Reprezentanți ai sectorului public	Muzeul Romanațiului Caracal Biblioteca Municipală Virgil Carianopol Caracal Centrul Cultural Municipal Radu Șerban Caracal Centrul de Asistență Medico - Socială Caracal Centrul de zi Cristina Caracal Centrul Municipal Creșe Caracal

219



COMPONENTA

		Serviciul Public Asistență Medicală în Unitățile de Învățământ și Asistență Medicală Comunitară din municipiul Caracal
		Serviciul Public Comunitar Local de Evidență a Persoanelor al municipiului Caracal
		Spitalul Municipal Caracal
		Liceul Teoretic Ioniță Asan Caracal
		Liceul Teoretic Mihai Viteazul Caracal
		Liceul Tehnologic Matei Basarab Caracal
		Liceul Tehnologic Dimitrie Petrescu Caracal
		Liceul Tehnologic Constantin Filipescu Caracal
		Școala Gimnazială nr.2 Caracal
		Școala Gimnazială Gheorghe Magheru Caracal
		Școala Gimnazială Nicolae Titulescu Caracal
		Școala Postliceală Sanitară Carol Davila Caracal
		Clubul Copiilor Marius Bunescu Caracal
		Clubul Sportiv Școlar Caracal
	Mediul de afaceri	Reprezentanți ai antreprenorilor locali
	Societatea civilă	Organizații non-guvernamentale active în domeniul social / cultural / turism / sport și educație: <ul style="list-style-type: none"> - Asociația Fiii și Prietenii Caracalului - Asociația Grup de Acțiune Locală Inima Romanațiului
		Reprezentanți ai cultelor - Protoieria Caracal

220

Pe durata elaborării strategiei:

- S-au studiat nevoile, percepția și așteptările tuturor partenerilor și a grupurilor interesate sau direct influențate de rezultatele obiectivelor strategiei prin intermediul unui sondaj de opinie, în cadrul căruia s-au completat **453 de chestionare**;
- S-au organizat 9 întâlniri de lucru cu grupurile interesate pentru domeniile: (1) administrație publică locală, (2) mediul de afaceri și forța de muncă, (3) cultură, educație și sport, (4) turism, (5) urbanism, amenajarea teritoriului și infrastructura urbană, (6) patrimoniu cultural, (7) agricultură și mediu, (8) sănătate și asistență socială, (9) transport, mobilitate urbană și TIC, în cadrul cărora au participat **177 de reprezentanți** ai mediului economic, ai instituțiilor publice și partenerilor sociali.
- S-a organizat un eveniment de lansare al elaborării și consultării documentului de către toți cetățenii interesați, în cadrul celor 9 întâlniri de lucru.





Varianta de lucru a strategiei a fost postată pe site-ul Web al autorității publice locale, perioadă în care a putut fi consultată și analizată de către toți cei interesați.

