

Ghid de utilizare

al formularului electronic (eFORM) de inregistrare a operatorilor economici in SIM

Sistemul Integrat de Mediu

v 2.4
5 martie 2014

Evidența versiunilor

Versiune	Data	Tip	Autor	Observații
1.0	01.02.2013	Release Document	Agentia Nationala pentru Protectia Mediului	Versiunea 1.0
1.1	08.02.2013	Release Document	Agentia Nationala pentru Protectia Mediului	Actualizarea versiunii eFORM, v1.0.5;
1.2	10.04.2013	Release Document	Agentia Nationala pentru Protectia Mediului	Actualizarea versiunii eFORM, v1.3.0;
1.3	26.04.2013	Release Document	Agentia Nationala pentru Protectia Mediului	Actualizarea versiunii eFORM, v1.3.4;
1.4	21.05.2013	Release Document	Agentia Nationala pentru Protectia Mediului	Actualizarea versiunii eFORM, v1.3.8;
1.5	01.06.2013	Release Document	Agentia Nationala pentru Protectia Mediului	Actualizarea versiunii eFORM, v1.5.2;
1.5	01.06.2013	Release Document	Agentia Nationala pentru Protectia Mediului	Actualizarea versiunii eFORM, v1.5.4;
1.6	21.06.2013	Release Document	Agentia Nationala pentru Protectia Mediului	Actualizarea versiunii eFORM, v1.5.5;
1.7	02.07.2013	Release Document	Agentia Nationala pentru Protectia Mediului	Actualizarea versiunii eFORM, v1.5.6;
1.8	05.09.2013	Release Document	Agentia Nationala pentru Protectia Mediului	Actualizarea versiunii eFORM, v1.5.7;
1.9	10.10.2013	Release Document	Agentia Nationala pentru Protectia Mediului	Actualizarea versiunii eFORM, v1.5.7;
2.0	10.10.2013	Release Document	Agentia Nationala pentru Protectia Mediului	Actualizarea versiunii eFORM, v2.0;

Versiune	Data	Tip	Autor	Observații
2.1	27.11.2013	Release Document	Agentia Nationala pentru Protectia Mediului	Actualizarea versiunii eFORM, v2.0.2;
2.2	06.12.2013	Release Document	Agentia Nationala pentru Protectia Mediului	Actualizarea versiunii eFORM, v2.0.3;
2.3	10.02.2014	Release Document	Agentia Nationala pentru Protectia Mediului	Actualizarea versiunii eFORM, v2.0.5;
2.4	05.03.2014	Release Document	Agentia Nationala pentru Protectia Mediului	Actualizarea versiunii eFORM, v3.0.1;

Istoric Versiuni

Secțiunea introductivă a prezentului document organizează informații generice relevante pentru gestionarea corespunzătoare a documentului, a tipurilor de modificări apărute și a extensiilor acestuia în corelație cu publicarea obligațiilor de raportare online pentru operatorii economici pe site-ul ANPM.

Modificări față de versiunea anterioară:

Modificare	Descriere	Data Decizie/ Implementare	Motiv
Redactare specificatii de utilizare	Includerea informatiilor relevante pentru realizarea unui flux complet de inregistrare a operatorilor economici	01 februarie 2013	Publicarea pe portalul ANPM a obligatiei de raportare pentru Inventarele Locale de Emisii (Ordin 3299/2012), incepand cu 4 februarie 2013.
Modificari structurale la nivelul informatiilor solicitate prin formularul eFORM	Au fost actualizate tipurile respectiv dimensiunea anumitor informatii, dupa cum urmeaza: denumire sediu social, denumire punct de lucru, numar registrul comertului, email persoana contact punct de lucru, email persoana contact sediu social.	08 februarie 2013	Rezolvarea sesizarilor receptionate pe adresa de mail suportsim@anpm.ro
Restructurarea documentelor necesare pentru inregistrarea unei solicitari de cont	Au fost restructurate in cadrul formularului eFORM documentele care trebuie sa insoteasca o cerere de inregistrare.	08 februarie 2013	Rezolvarea sesizarilor receptionate pe adresa de mail suportsim@anpm.ro
Extinderea sistemului in sensul integrarii cu aplicatia publica a domeniului Reglementari	Au fost incluse toate informatiile si continutul necesar integrarii acestui sistem cu sistemul SIM.Webform.Public prin care operatorii economici si persoanele fizice vor putea inregistra electronic cereri privind eliberarea sau revizuirea actelor de reglementare.	10 aprilie 2013	Punerea in functiune a sistemului SIM.Webform.Public

Modificare	Descriere	Data Decizie/ Implementare	Motiv
Extinderea informatiilor din formularul de inregistrare cu date privind actul de reglementare	In formularul de inregistrare au fost adaugate informatii privind actul de reglementare detinut de operatorul economic	10 aprilie 2013	Punerea in functiune a sistemului SIM.Webform.Public
Adaugarea sectiunii PROFIL de gestionare a informatiilor de acces	Odata cu punerea in functiune a sistemului SIM.Webform.Public a fost implementata si regiunea PROFIL, disponibila tuturor utilizatorilor inregistrati in SIM; Aceasta regiune permite, pe langa consultarea informatiilor de inregistrare, inregistrarea cererilor de acces pentru interactiunea cu alte aplicatii specializate din SIM.	10 aprilie 2013	Imbunatatirea modului de interactiune a operatorilor deja inregistrati in SIM
Extinderea sistemului in sensul integrarii cu aplicatia publica a domeniului SIM.Deseuri.PCB	Au fost incluse toate informatiile si continutul necesar integrarii acestui sistem cu sistemul SIM.Deseuri.PCB prin care operatorii economici si persoanele fizice vor putea inregistra in format electronic informatiile specifice evidentei, monitorizarii și eliminarii ecologice raționale a echipamentului electric contaminat cu PCB în România	26 aprilie 2013	Punerea in functiune a sistemului SIM.Deseuri.PCB
Extinderea sistemului in sensul integrarii cu aplicatia publica a domeniului SIM.Deseuri.Uleiuri	Au fost incluse toate informatiile si continutul necesar integrarii acestui sistem cu sistemul SIM.Deseuri.Uleiuri prin care operatorii economici si persoanele fizice vor putea inregistra in format electronic informatiile specifice evidentei, monitorizarii și eliminarii ecologice raționale a deșeurilor provenite din ulei în România	1 iunie 2013	Punerea in functiune a sistemului SIM.Deseuri.Uleiuri

Modificare	Descriere	Data Decizie/ Implementare	Motiv
Includerea codului de protectia CAPTCHA	Incepand cu versiunea 1.5.2 a aplicatiei SIM.eFORM.Public este necesara completarea codului CAPTCHA pentru finalizarea cererilor de inregistrare a conturilor.	1 iunie 2013	Securitate
Extinderea sistemului in sensul integrarii cu aplicatia publica pentru Planificare strategica / Dezvoltare durabila	Au fost incluse toate informatiile si continutul necesar integrarii acestui sistem cu sistemul SIM.DezvoltareDurabila.Public prin care operatorii economici vor putea inregistra in format electronic propunerile de proiecte si transmite propunerile catre ANPM.	21 iunie 2013	Punerea in functiune a sistemului SIM.Dezvoltare Durabila
Extinderea sistemului in sensul integrarii cu aplicatia publica a domeniului Sol-Subsol	Au fost incluse toate informatiile si continutul necesar integrarii acestui sistem cu sistemul SIM.Sol Subsol.Public prin care operatorii economici si persoanele fizice vor putea inregistra in format electronic modalitățile de investigare și evaluare a poluării solului și subsolului, datele si informatiile referitoare la terenurile care pot constitui situri potential contaminate / situri contaminate In conformitate cu prevederile HG 1408/2007.	2 iulie 2013	Punerea in functiune a sistemului SIM.Sol Subsol
Schimbare interfata aplicatie eFORM Public	Schimbare interfata publica eFORM	5 septembrie 2013	Imbunatatirea modului de interactiune a operatorilor cu sitemul SIM
Extinderea sistemului in sensul integrarii cu aplicatiile publice Notificari SEVESO si Inregistrare	Au fost incluse toate informatiile si continutul necesar integrarii acestui sistem cu sistemul SIM.NotificariSEVESO.Public, prin care operatorii economici vor putea transmite in format electronic notificarea incidentelor sau accidentelor SEVESO, si SIM.InregistrareEMAS.Public	07 octombrie 2013	Punerea in functiune a sistemelor SIM.NotificariSEVESO si SIM.InregistrareEMAS

Modificare	Descriere	Data Decizie/ Implementare	Motiv
EMAS	prin care operatorii vor putea transmite in format electronic cererile de inregistrare EMAS		
Schimbare interfata aplicatie eFORM Public	Schimbare interfata publica eFORM. Introducerea posibilitatii selectiei anexelor/chestionarelor pentru aplicatiile din Domeniul Deseuri	10 octombrie 2013	Imbunatatirea modului de interactiune a operatorilor cu sitemul SIM.
Schimbare interfata aplicatie eFORM Public	Schimbare interfata publica eFORM. Introducerea validarilor specifice aplicatiilor din Domeniul Deseuri	27 noiembrie 2013	Imbunatatirea modului de interactiune a operatorilor cu sitemul SIM.
Extinderea sistemului in sensul integrarii cu aplicatia publica a domeniului SIM.Deseuri. Ambalaje	Au fost incluse toate informatiile si continutul necesar integrarii acestui sistem cu sistemul SIM.Deseuri.Ambalaje prin care operatorii economici si persoanele fizice vor putea inregistra in format electronic informatiile specifice evidentei, monitorizarii și eliminarii ecologice raționale a deșeurilor de Ambalaje în România	06 decembrie 2013	Punerea in functiune a sistemului SIM.Deseuri.Ambalaje
Extinderea sistemului in sensul integrarii cu aplicatia publica a domeniului SIM.Deseuri.Statistica Deseurilor	Au fost incluse toate informatiile si continutul necesar integrarii acestui sistem cu sistemul SIM.Deseuri.Statistica Deseurilor prin care operatorii economici si persoanele fizice care genereaza si / sau gestioneaza deseuri sunt obligati sa transmita anual catre autoritatile pentru protectia mediului anumite date si informatii. Pe baza datelor si informatiilor raportate de operatorii economici se elaboreaza rapoartele transmise periodic de Romania catre Comisia Europeana – EUROSTAT.	5 februarie 2014	Punerea in functiune a sistemului SIM.Deseuri.Statistica Deseurilor
Schimbare interfata aplicatie eFORM Public	Schimbare interfata publica eFORM - A fost introdusa functionalitatea "Resetare Parola"	10 februarie 2014	Imbunatatirea modului de interactiune a operatorilor cu sitemul SIM

Modificare	Descriere	Data Decizie/ Implementare	Motiv
Schimbare interfata aplicatie eFORM Public	Schimbare interfata publica eFORM - A fost introdus "Formularul de suport" online.	5 martie 2014	Imbunatatirea modului de interactiune a operatorilor cu sitemul SIM

Abrevieri

Nr.	Abreviere	Semnificatie	Descriere
1	SIM	Sistemul Integrat de Mediu	Sistemul Integrat de Mediu refera totalitatea subsistemelor de colectare, stocare, diseminare si corelare a informatiilor proprii sau derivate activitatilor cu impact asupra mediului, structurate pe directiile administrative ANPM, prin mecanisme automate sau specifice corelate cu reglementarile legale in vigoare
2	ANPM	Agentia Nationala pentru Protectia Mediului	Agentia Nationala pentru Protectia Mediului
3	APM	Agentia pentru Protectia Mediului	Agentia pentru Protectia Mediului
4	eFORM	Formular Electronic de Inregistrare	Reprezinta subsistemul care permite inregistrarea operatorilor economici, persoane fizice sau persoane juridice in SIM
5	Solicitant	n/a	Prin termenul Solicitant se refera absolut toate categoriile de persoane fizice sau juridice care interactioneaza cu institutia ANPM respectiv APM fie in baza unei obligatii de raportare (spre exemplu, obligatia de raportare a Inventarelor de Emisii Locale conform OM 3299/2012) fie in baza intentiei de a obtine eliberarea sau revizuirea unui act de reglementare privind protectia mediului fie raportarea in format electronic a informatiilor specifice evidentei, monitorizarii și eliminarii ecologice raționale a echipamentului electric contaminat cu PCB în România sau a deeurilor provenite din Uleiuri precum si inregistrarea modalităților de investigare și evaluare a poluării solului și subsolului, datelor si informatiilor referitoare la terenurile care pot constitui situri potential contaminate / situri contaminate In conformitate cu prevederile HG 1408/2007.

Nr.	Abreviere	Semnificatie	Descriere
6	CUI	Cod Unic de Inregistrare	Codul Unic de Inregistrare eliberat de Ministerul Finantelor pentru fiecare persoana juridica din Romania. Codul este utilizat in SIM pentru identificarea in mod unic a operatorilor economici
7	CNP	Cod Numeric Personal	Codul Numeric Personal eliberat de MAI pentru toti cetatenii Romaniei. Codul este utilizat in SIM pentru identificarea in mod unic a persoanelor fizice
8	EMAS	Eco-Management and Audit Scheme	Sistem comunitar de management si audit de mediu ce presupune participarea voluntara a organizatiilor pentru imbunatatirea continua a performantei de mediu

Obiectiv

Prin acest document, Agentia Nationala pentru Protectia Mediului pune la dispozitia operatorilor economici un ghid de utilizare al formularului online de inregistrare a cererilor pentru obtinerea conturilor de acces in Sistemul Integrat de Mediu (formularul online de inregistrare va fi referit in continuare „eFORM”). Contul de acces, reprezentand combinatia unica de utilizator si parola, va fi asociat unui singur punct de lucru al operatorului economic si va permite transmiterea cererilor privind eliberarea sau revizuirea actelor de reglementare in format electronic, raportarea in format electronic a informatiilor specifice evidentei, monitorizarii și eliminarii ecologice raționale a deșeurilor provenite din uleiuri în România sau raportarea inventarelor locale de emisii.

Specificatii Operare: Operator economic (Punct de lucru)

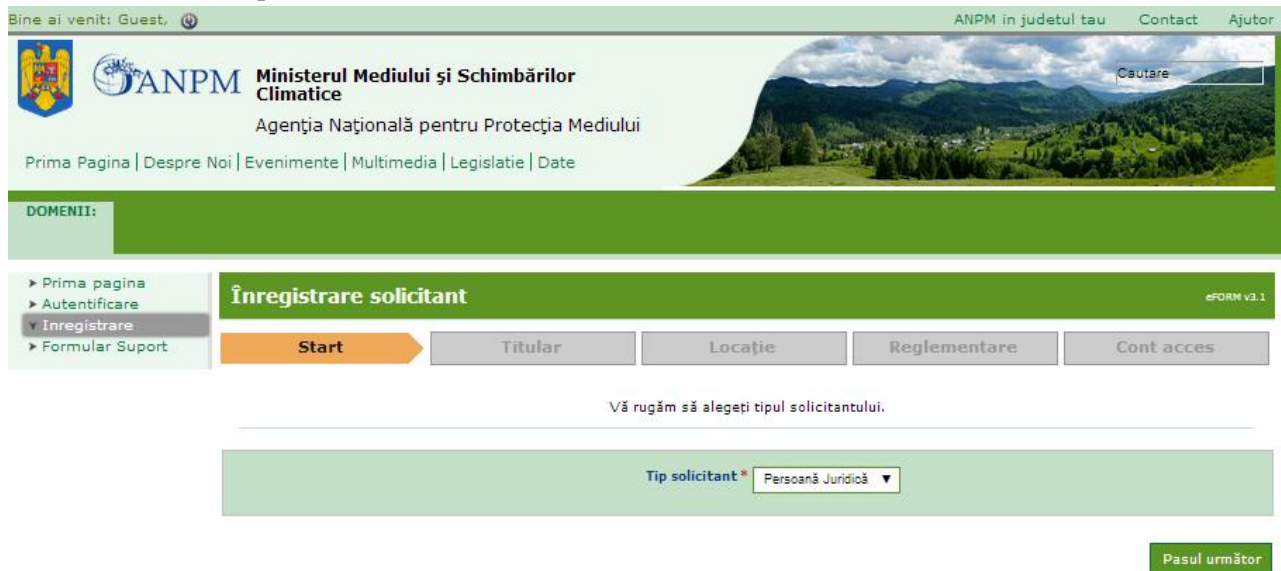
Mai jos, in cadrul acestei sectiuni, sunt descrisi pasii prin care fie un punct de lucru al unui operator economic, fie o persoana fizica inregistreaza in format electronic cererea de creare a unui cont de acces in Sistemul Integrat de Mediu. Procedura de solicitare a contului de acces, asa cum sugereaza si titlul, trebuie realizata individual pentru fiecare punct de lucru/amplasament/locatie a unui operator economic, respectiv de fiecare persoana fizica. Pentru a elimina modul dual de referire, va fi utilizat in continuare termenul Solicitant care va include atat operatorii economici cat si persoanele fizice. Astfel, prin „Solicitant” se refera toate categoriile de entitati fizice sau juridice care interactioneaza cu institutia ANPM respectiv APM, atat in baza unei obligatii de raportare (spre exemplu, obligatia de raportare a Inventarelor Locale de Emisii, conform OM 3299/2012, respectiv raportarea in format electronic a informatiilor specifice evidentei, monitorizarii și eliminarii ecologice raționale a echipamentului electric contaminat cu PCB sau a deșeurilor provenite din uleiuri, ambalaje în România) cat si in baza intentiei de a obtine eliberarea sau revizuirea unui act de reglementare privind protectia mediului.

Linkul de acces catre formularul online de inregistrare este disponibil la adresa <http://raportare.anpm.ro>, sectiunea “Inregistrare”, incepand cu data de 1 februarie 2013, data de la care reprezentantii punctelor de lucru ai operatorilor economici vor putea depune online cereri de solicitare acces in SIM (respectiv obtinerea unui utilizator/username si a unei parole). Procedura este simpla, similara cu cea de creare a unui cont de mail la Yahoo, Gmail.

Astfel, pașii ce urmează a fi parcurși sunt descriși mai jos:

Pasul 1: Accesare link <http://raportare.anpm.ro> (link disponibil și din [portalul ANPM](#)), selectare secțiune “Inregistrare”; formularul online de înregistrare este public și accesarea acestuia nu necesită username sau parolă;

Pasul 2: Selectare tip solicitant: Persoană Fizică/ Persoană Juridică.



The screenshot shows the ANPM website interface for the registration process. At the top, there is a navigation bar with "Bine ai venit: Guest", "ANPM în județul tau", "Contact", and "Ajutor". Below this is a header section with the ANPM logo, the text "Ministerul Mediului și Schimbărilor Climatice" and "Agenția Națională pentru Protecția Mediului", and a search bar. A menu on the left lists "Prima pagina", "Autentificare", "Inregistrare", and "Formular Suport". The main content area is titled "Înregistrare solicitant" and includes a "Start" button and several tabs: "Titular", "Locație", "Reglementare", and "Cont acces". Below the tabs, there is a prompt: "Vă rugăm să alegeți tipul solicitantului." and a dropdown menu for "Tip solicitant*" with "Persoană Juridică" selected. A "Pasul următor" button is located at the bottom right.

Pasul 3: Completare informații despre Sediul Social/ Titular respectiv și referitor la persoana de contact; Tipul și descrierea fiecărei informații solicitate sunt detaliate în tabelul de mai jos.

Important! Pentru a evita dubla înregistrare a operatorilor economici, eFORM realizează o verificare a CUI-ului introdus de solicitant în formular; dacă identificatorul CUI este deja înregistrat, solicitantul este anunțat iar restul detaliilor (adresa, telefon, persoana de contact, etc) vor deveni câmpuri inactive, pentru a evita suprascrierea accidentală a acestora;

Urmatoarele informatii referitoare la Sediul Social al solicitantului sunt solicitate in formularul de inregistrare:

Denumire camp	Descriere	Obligatoriu	Lungime	Tip	Versiune
COD FISCAL/CNP	Se completeaza cu codul de identificare fiscala a operatorului economic sau CNP-ul persoanei fizice.	Da	13 caractere	Numeric	v 1.0.0
DENUMIRE/NUM E	Se completeaza cu denumirea sediului social al operatorului economic sau numele persoanei fizice .	Da	100 caractere	Alfanumeric	v 1.0.0
NR REGISTRUL COMERTULUI	Se completeaza cu numarul de inregistrare a operatorului economic la Registrul Comertului. In situatia institutiilor publice se va bifa „Nu se aplica”.	Da	15 caractere	Alfanumeric	v 1.0.0
Nu este cazul	Bifa care va si selectata de toti operatorii economici care nu au numar de inregistrare la Registrul Comertului.	Nu	n/a	Bifa	v 1.0.5
JUDET	Se va selecta judetul sediului social.	Da	n/a	Caractere	v 1.0.5
LOCALITATE	Se va selecta localitatea sediului social.	Da	n/a	Alfanumeric	v 1.0.5
STRADA	Se va completa strada sediului social.	Da	100 caractere	Alfanumeric	v 1.0.5
NR STRADA	Se va completa numarul strazii sediului social.	Da	30 caractere	Alfanumeric	v 1.0.5
TELEFON	Se va completa numarul de telefon al sediului social.	Da	30 caractere	Numeric	v 1.0.5
EMAIL	Se va completa adesa de e-mail a sediului social.	Da	50 caractere	Alfanumeric	v 1.0.5
FAX	Se va completa numarul de fax al sediului social.	Nu	30 caractere	Numeric	v 1.0.5
ADRESA WEB	Se va completa adresa web a sediului social.	Nu	30 caractere	Alfanumeric	v 1.0.5
Persoana de contact:Nume	Se va completa numele persoanei de contact pentru sediului social.	Da	30 caractere	Caractere	V1.1
Persoana de contact:Telefon	Se va completa numarul de telefon al persoanei de contact pentru sediului social.	Da	30 caractere	Numeric	v 1.0.5
Persoana de contact:Email	Se va completa adresa de email a persoanei de contact pentru sediului social.	Da	50 caractere	Alfanumeric	v 1.0.5

- ▶ Prima pagina
- ▶ Autentificare
- ▶ **Inregistrare**
- ▶ Domenii

Înregistrare solicitant
eFORM v2.0

✔ Start

Titular

Locație

Reglementare

Cont acces

Vă rugăm să completați informațiile aferente Sediului Social.

Cod fiscal / CNP *

Nr. registrul comerțului *

Denumire / Nume *

Nu este cazul

Județ *

Telefon *

Adresă web

Localitate *

Email *

Telefon *

Stradă *

Fax

Nr stradă *

Persoană contact

Nume * **Telefon *** **Email**

Pasul anterior

Pasul următor

Pasul 4: Completare informatii despre Locatiei/Punctului de Lucru sau amplasamentului lucrării, respectiv a planului sau proiectului si Persoana de contact:

Important! Pentru a evita dubla inregistrare a punctelor de lucru ale unui operator economic sau a datelor referitoare la persoanele fizice, eFORM realizeaza o verificare a informatiilor referitoare la judetul si localitatea introduse de solicitant in formular; daca exista deja unul sau mai multe puncte de lucru inregistrate in acelasi judet si aceeasi localitate, solicitantul este anuntat cu un mesaj specific (vezi imaginea de mai jos); restul detaliilor (adresa, telefon, persoana de contact, etc) vor deveni inactive pentru a preveni suprascrierea accidentala a acestora. Totodata, solicitantului ii este permis sa adauge inca un punct de lucru, daca cele deja inregistrate sunt entitati distincte fata de cea pentru care solicita cont.

DOMENII: Biodiversitate | Biosecuritate | Calitatea aerului | Controlul poluării și IPPC | Dezvoltare durabilă | Instrumente ale performanței de mediu | Radioactivitate | Laboratoare Naționale de Referință | Managementul riscului | Reglementari | Schimbări climatice | Sol și subsol | Substanțe și produse chimice |

- ▶ Prima pagina
- ▶ Autentificare
- ▶ **Inregistrare**
- ▶ Domenii

Înregistrare solicitant
eFORM v2.0

✔ Start

✔ Titular

Locație

Reglementare

Cont acces

● Pentru modificarea datelor înregistrate sau pentru înregistrarea unei noi cereri pentru punctul de lucru **test** vă rugăm să folosiți regiunea PROFIL din portalul public.

Denumire / Nume *

Județ *

Localitate *

Stradă *

Nr stradă *

Important! Pentru punctele de lucru noi, respectiv pentru persoanele fizice neinregistrate, in acest pas va rugam sa anexati formularului, in mod obligatoriu, o copie imputernicirii emisa de reprezentantul legal al companiei reprezentantului punctului de lucru pentru care se realizeaza solicitarea de cont, respectiv o copie a BI in cazul persoanelor fizice. In mod optional, pentru a facilita procesul de aprobare a solicitarii, solicitantul este rugat sa anexeze copia certificatului de inregistrare si a C.I. al reprezentantului legal al punctului de lucru. Aceste documente vor sprijii procesul de aprobare a contului de acces solicitat.

Daca datele punctului de lucru sunt identice cu datele sediului social va rugam sa bifati casuta aferenta ca in imaginea de mai jos:

► Prima pagina
► Autentificare
► Inregistrare

Înregistrare solicitant eFORM v2.0.2

Start Titular **Locație** Reglementare Cont acces

Vă rugăm să completați informațiile aferente Punctului de Lucru sau amplasamentului lucrării, respectiv a planului sau proiectului, pentru care solicitați contul de acces în Sistemul Integrat de Mediu.

Datele punctului de lucru sunt identice cu datele sediului social/titularului

Denumire / Nume *

Județ * Localitate * Stradă * Nr stradă *

Telefon * Fax Adresă web

Persoană contact

Nume * Telefon * Email *

Copie Împuternicire * No file chosen

Copie Certificat Înregistrare No file chosen

Copie Carte / Buletin Identitate No file chosen

Denumire camp	Descriere	Obligatoriu	Lungime	Tip	Versiune
Judet	Va fi completat judetul punctului de lucru pentru care se solicita inregistrarea contului	Da	n/a	Caractere	v 1.0.0
Localitate	Va fi completata localitatea punctului de lucru pentru care se solicita inregistrarea contului	Da	100 caractere	Alfanumeric	v 1.0.0
Denumire	Va fi completata denumirea punctului de lucru pentru care se solicita inregistrarea contului	Da	50 caractere	Alfanumeric	v 1.0.0
Strada	Va fi completata denumirea strazii punctului de lucru pentru care se solicita inregistrarea contului	Da	50	Alfanumeric	v 1.0.0
Numar Strada	Va fi completat numarul strazii punctului de lucru pentru care se solicita inregistrarea contului	Da	30	Caractere	v 1.0.0
Telefon	Va fi completat numarul de telefon al punctului de lucru pentru care se solicita inregistrarea contului	Da	13	Numeric	v 1.0.0
Fax	Va fi completat numarul de fax al punctului de lucru pentru care se solicita inregistrarea contului	Nu	13	Alfanumeric	v 1.0.0
Adresa Web	Va fi completata adresa web a punctului de lucru pentru care se solicita inregistrarea	Nu	50 caractere	Alfanumeric	v 1.0.0
Persoana de contact: Nume	Se va completa numele persoanei de contact pentru punctul de lucru.	Da	30 caractere	Caractere	v 1.0.0
Persoana de contact: Telefon	Se va completa numarul de telefon al persoanei de contact pentru punctul de lucru.	Da	13 caractere	Numeric	v 1.0.0
Persoana de contact: Email	Se va completa adresa de email a persoanei de contact pentru punctul de lucru.	Da	50 caractere	Alfanumeric	v 1.0.0
Document: Copie Certificat Inregistrare	Se va incarca copia certificatului de inregistrare a societatii parinte aferenta punctului de lucru pentru care se emite cererea de inregistrare	Nu	n/a	n/a	v 1.0.5

Denumire camp	Descriere	Obligativu	Lungime	Tip	Versiune
Document: Copie Imputernicire	Se va incarca copia imputernicirii emisa de societatea parinte persoanei responsabila de relatia punctului de lucru pentru care se emite cererea de obtinere a contului cu APM;	Da	n/a	n/a	v 1.0.5
Document: Copie Carte/Buletin Identitate	Se va incarca copia CI/BI a reprezentantului punctului de lucru pentru care se solicita cererea de inregistrare	Nu	n/a	n/a	v 1.0.5

Dupa completarea informatiilor solicitate in formular referitoare la punctul de lucru (Reprezentant) si persoana de contact a acestuia, continuati solicitarea apasand butonul „Pasul Urmator”. Pentru intoarcerea la ecranul anterior referitor la Sediul Social (Titular), apasati butonul „Pasul Anterior” (Titular).

Pasul 5: Completarea informatiilor cu privire la actul de reglementare detinut, daca este cazul. Informatiile sunt optionale, insa completarea corecta a acestora va accelera procesul de validare a informatiilor.

DOMENII:

- ▶ Prima pagina
- ▶ Autentificare
- ▶ Inregistrare
- ▶ Formular Suport

Înregistrare solicitant

eFORM v3.1

✔ Start
✔ Titular
✔ Locație
▶ Reglementare
Cont acces

Va rugăm sa completați informațiile referitoare la actul de reglementare deja obținut. Dacă nu este cazul, va rugăm să nu completați nimic și să continuați cu pasul următor.

Data Act reglementare

Nr Act reglementare

Tip Act reglementare

Copie Act reglementare No file chosen

Legendă, Tipuri Acte reglementare:

AM - Autorizație de Mediu

AIM - Autorizație Integrată de Mediu

ACORD - Acord de Mediu

AVIZ - Aviz de Mediu

▶ Pasul anterior
▶ Pasul următor

Pasul 6: Solicitare acces pentru aplicatiile pentru care punctul de lucru trebuie sa realizeze raportari – se vor selecta din lista afisata obligatiile de raportare pentru care se solicita acces; asa cum a fost mentionat in preambulul acestui ghid, lista aplicatiilor disponibile spre raportare se va extinde pe masura ce aplicatiile vor fi disponibile online pentru raportare. Finalizarea acestui pas se realizeaza prin butonul „Trimitere”.

Înregistrare solicitant eFORM v2.0.2

Start Titular Locație Reglementare **Cont acces**

- Protectia atmosferei
- Biosecuritate
- Dezvoltare Durabila
- Emisii Industriale
- Managementul Riscului
- Reglementari
- Sol / Subsol
- Deseuri**

- Raportari subdomeniu: Ambalaje
- Raportari subdomeniu: Statistica Deseurilor
 - Chestionar 1: COL/TRAT – completat de operatorii ce se ocupa cu colectarea si/sau tratarea deseurilor.
 - Chestionar 2: MUN – completat de operatorii care colecteaza deseuri din municipii.
 - Chestionar 3: NAMOL – completat de operatorii ce au in gestiune statii de epurare.
 - Chestionar 4: PRODDes – completat de producatorii de deseuri.
 - Chestionar 5: TRAT – completat de operatorii ce trateaza deseuri si au in gestiune diverse instalatii de tratare.
- Raportari subdomeniu: PCB
- Raportari subdomeniu: Uleiuri

Din lista de mai sus, vă rugăm să selectați aplicația pentru care doriți să transmiteți cererea de acces în sistemul SIM.
Cererea de acces, odată aprobată de reprezentanții APM, vă va asigura accesul la aplicația de raportare, în conformitate cu obligațiile legale în vigoare.

Pasul anterior

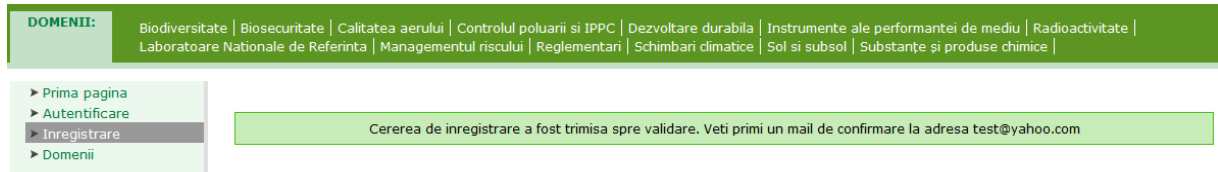
Trimitere

Pasul 7: Incepand cu versiunea 1.5.2 a aplicatiei, va rugam sa completati codul special CAPTCHA pentru finalizarea cererii; completarea corecta presupune scrierea cifrelor si caracterelor afisate in regiunea verde (conform imaginii de mai jos); completarea incorecta va fi avertizata corespunzator, fiind posibila reintroducerea caracterelor.



The screenshot displays the 'Înregistrare solicitant' (Applicant Registration) page. The page has a green header with the title and 'eFORM v2.0' in the top right. Below the header is a navigation bar with buttons for 'Start', 'Titular', 'Locație', 'Reglementare', and 'Cont acces'. A left sidebar contains a menu with categories like 'Protectia atmosferei', 'Laboratoare Nationale', 'Biosecuritate', 'Dezvoltare Durabila', 'Emisii Industriale', 'Managementul Riscului', 'Reglementari', 'Sol / Subsol', 'Schimbari Climatice', and 'Deseuri'. The main content area shows three checkboxes for 'Registrul Integrat: COV', 'INCINERARE', and 'IPPC'. A CAPTCHA dialog box is overlaid on the page, titled 'Introduceti codul de mai jos' (Enter the code below). It features a green box with the characters '58pyx' and a text input field containing '58pyx'. Below the input field are three buttons: 'OK', 'Închide' (Close), and 'Altă imagine' (Get another image). At the bottom right of the page, there are buttons for 'Pasul anterior' (Previous step) and 'Trimite' (Submit).

Pasul 8: Procedura de solicitare a unui cont de acces in SIM este finalizata cu afisarea mesajului din imaginea de mai jos. In continuare, cererea este supusa unui proces de validare intern ANPM/APM iar rezultatul acestui proces (aprobare sau respingere cont de acces online) va fi transmis operatorului economic/punctului de lucru la adresa de e-mail completata in formular.



DOMENII: Biodiversitate | Biosecuritate | Calitatea aerului | Controlul poluarii si IPPC | Dezvoltare durabila | Instrumente ale performantei de mediu | Radioactivitate | Laboratoare Nationale de Referinta | Managementul riscului | Reglementari | Schimbări climatice | Sol si subsol | Substanțe și produse chimice |

- ▶ Prima pagina
- ▶ Autentificare
- ▶ Inregistrare
- ▶ Domenii

Cererea de inregistrare a fost trimisa spre validare. Vetii primi un mail de confirmare la adresa test@yahoo.com

Pasul 9: Dupa transmiterea cererii catre APM-ul din judetul dumneavoastra urmeaza sa primiti un email cu datele de autentificare (ID si parola), in situatia in care cererea va fi aprobata sau, un email cu observatiile reprezentantului APM-ului in situatia in care cererea va fi respinsa.

Extinderea accesului operatorilor deja inregistrati in sistemul SIM la alte aplicatii.

Pasul 1: Operatorul economic se autentifica pe portalul public cu utilizatorul si parola primite si acceseaza regiunea Profil, Cont Acces, Adauga cerere cont acces:

DOMENII:

>:Prima pagina
▼ Profil
 Detalii cont
 Cont acces
 Mesaje
>:Atlas Explorer
>:Acte Reglementare
>:Deseuri
>:Emisii Industriale

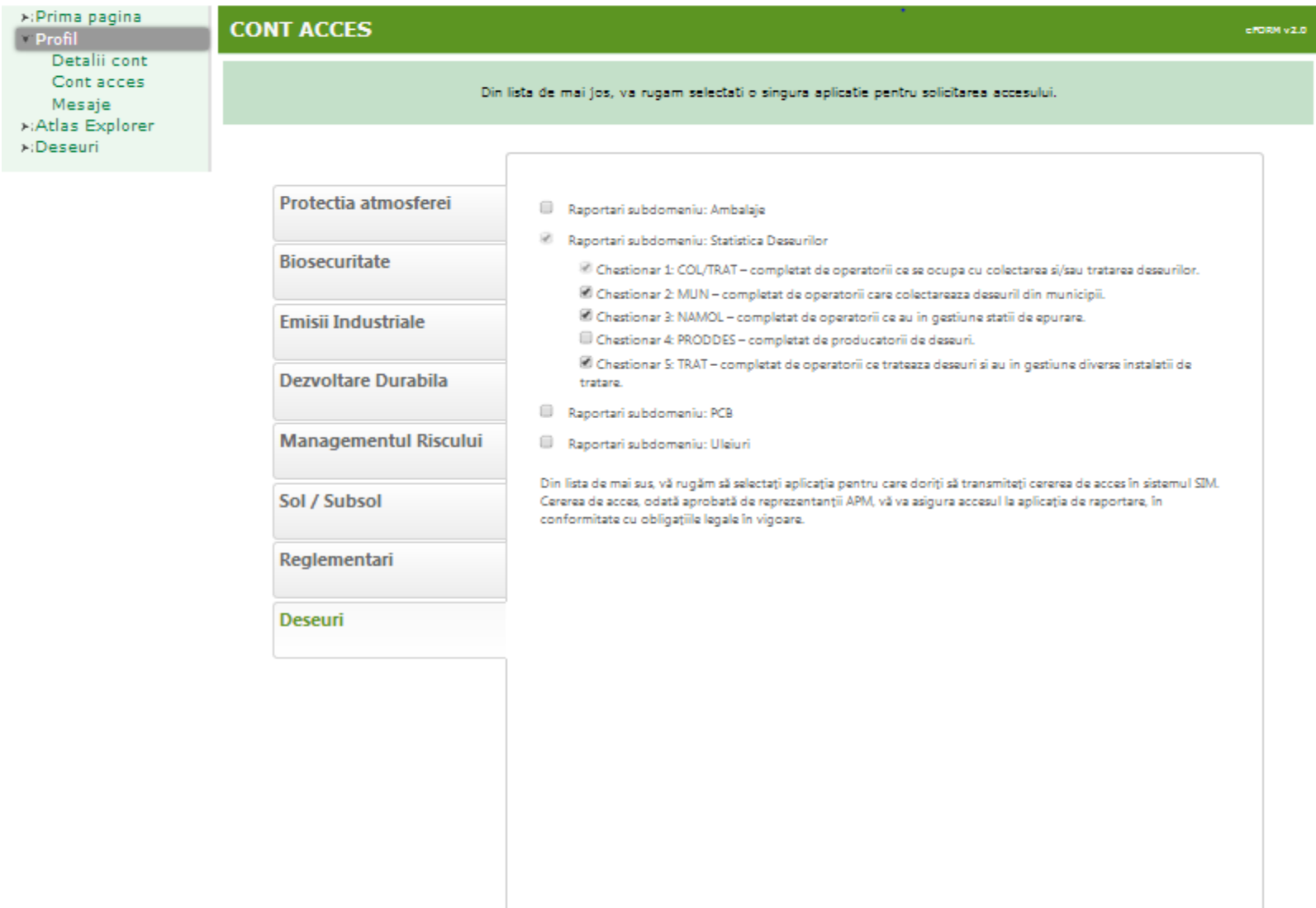
CONT ACCES eFORM v2.0

Va rugam sa folositi aceasta regiune a portalului SIM pentru a transmite cereri noi de acces la aplicatiile portalului SIM; cererile vor fi transmise spre validare iar instiintarea de aprobare sau respingere va fi comunicata pe mailul de contact in cel mai scurt timp.
Urmatoarele cereri suplimentare de acces au fost emise din contul D-voastra:

Domeniu	Acces Acordat	Data Validare Acces	Observatii Suplimentare
Emisii Industriale - Registrul Integrat: COV	DA	06-08-2013	-
Deseuri - Raportari subdomeniu: Uleiuri	DA	09-10-2013	-

[Adauga cerere](#)

Pasul 2: Solicitare acces pentru aplicatia pentru care punctul de lucru trebuie sa realizeze raportari – se va selecta din lista afisata obligatiile de raportare pentru care se solicita acces. Finalizarea acestui pas se realizeaza prin butonul „Cont acces” si confirmarea solicitarii.



CONT ACCES eFORM v2.0

Din lista de mai jos, va rugam selectati o singura aplicatie pentru solicitarea accesului.

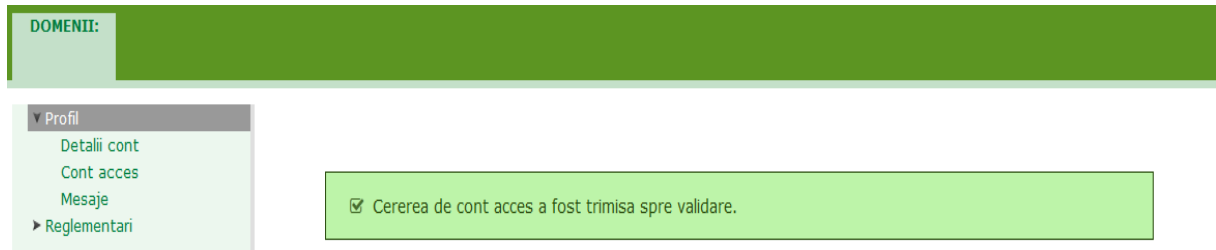
- Protectia atmosferei
- Biosecuritate
- Emisii Industriale
- Dezvoltare Durabila
- Managementul Riscului
- Sol / Subsol
- Reglementari
- Deseuri**

- Raportari subdomeniu: Ambalaje
- Raportari subdomeniu: Statistica Deseurilor
 - Chestonar 1: COL/TRAT – completat de operatorii ce se ocupa cu colectarea si/sau tratarea deseurilor.
 - Chestonar 2: MUN – completat de operatorii care colectareaza deseuri din municipii.
 - Chestonar 3: NAMOL – completat de operatorii ce au in gestiune statii de epurare.
 - Chestonar 4: PRODDDES – completat de producatorii de deseuri.
 - Chestonar 5: TRAT – completat de operatorii ce trateaza deseuri si au in gestiune diverse instalatii de tratare.
- Raportari subdomeniu: PCB
- Raportari subdomeniu: Uleiuri

Din lista de mai sus, va rugam sa selectati aplicatia pentru care doriti sa transmiteti cererea de acces in sistemul SIM. Cererea de acces, odata aprobata de reprezentantii APM, va va asigura accesul la aplicatia de raportare, in conformitate cu obligatiile legale in vigoare.

[Inapoi](#) [Cont acces](#)

Pasul 3: Procedura de solicitare a unui cont de acces in SIM este finalizata cu afisarea mesajului din imaginea de mai jos. In continuare, cererea este supusa unui proces de validare intern ANPM/APM iar rezultatul acestui proces (aprobare sau respingere cont de acces online) va fi transmis operatorului economic/punctului de lucru la adresa de e-mail:



The screenshot shows a web interface with a green header bar containing the text "DOMENII:". Below the header is a navigation menu with a "Profil" dropdown menu. The "Profil" menu is open, showing options: "Detalii cont", "Cont acces", "Mesaje", and "Reglementari". To the right of the menu is a light green confirmation box with a checkmark icon and the text "Cererea de cont acces a fost trimisa spre validare."

Important! Eventualele probleme intampinate in utilizarea eFORM va rugam sa le sesizati la adresa de e-mail suportsim@anpm.ro