

## **Ghid de Utilizare a sistemului**

### **SIM.Deseuri.PCB.Public**

**pentru inregistrarea cererilor privind raportarea deeurilor provenite din  
PCB**

## **Sistemul Integrat de Mediu**

v 1.0

26 aprilie 2013

## Cuprins

Cuprins.....	2
Introducere.....	3
Evidența versiunilor .....	3
Istoric Versiuni .....	3
Abrevieri .....	4
Obiectiv.....	5
Autentificare portal .....	6

## Introducere

Secțiunea introductivă a prezentului document organizează informații generice relevante pentru gestionarea corespunzătoare a documentului, a tipurilor de modificări apărute și a extensiilor acestuia în corelație cu publicările obligațiilor de raportare pentru operatorii economici pe site-ul ANPM.

## Evidența versiunilor

Următoarele versiuni ale prezentului document au fost publicate pe site-ul ANPM

Versiune	Data	Tip	Autor	Observații
1.0	26.apr.2013	Release Document	Agentia Nationala pentru Protectia Mediului	Versiunea 1.0

## Istoric Versiuni

Modificare	Descriere	Data Decizie/ Implementare	Motiv
Redactare specificatii de utilizare	Includerea informatiilor relevante pentru realizarea unui flux complet de inregistrare a operatorilor economici	26 aprilie 2013	Dicizia ANPM cu privire la transmiterea cererilor privind raportarea deseurilor de PCB in format electronic

## Abrevieri

Nr.	Abreviere	Semnificatie	Descriere
1	SIM	Sistemul Integrat de Mediu	Sistemul Integrat de Mediu refera totalitatea subsistemelor de colectare, stocare, diseminare si corelare a informatiilor proprii sau derivate activitatilor cu impact asupra mediului, structurate pe directiile administrative ANPM, prin mecanisme automate sau specifice corelate cu reglementarile legale in vigoare
2	ANPM	Agentia Nationala pentru Protectia Mediului	Agentia Nationala pentru Protectia Mediului
3	APM	Agentia pentru Protectia Mediului	Agentia pentru Protectia Mediului
4	eForm	Formular Electronic de Inregistrare	Reprezinta subsistemul care permite inregistrarea operatorilor economici, persoane fizice sau persoane juridice in SIM
5	Solicitant	n/a	Prin termenul Solicitant se refera absolut toate categoriile de persoane fizice sau juridice care interactioneaza cu institutia ANPM respectiv APM fie in baza unei obligatii de raportare (spre exemplu, obligatia de raportare a Inventarelor de Emisii Locale conform OM 3299/2012) fie in baza intentiei de a obtine eliberarea sau revizuirea unui act de reglementare privind protectia mediului fie raportarea in format electronic a informatiilor specifice evidentei, monitorizarii și eliminarii ecologice raționale a echipamentului electric contaminat cu PCB în România
6	CUI	Cod Unic de Inregistrare	Codul Unic de Inregistrare eliberat de Ministerul Finantelor pentru fiecare persoana juridica din Romania. Codul este utilizat in SIM pentru identificarea in mod unic a operatorilor economici
7	CNP	Cod Numeric Personal	Codul Numeric Personal eliberat de MAI pentru toti cetatenii Romaniei. Codul este utilizat in SIM pentru identificarea in mod unic a persoanelor fizice

## Obiectiv


Prin acest document, Agentia Nationala pentru Protectia Mediului pune la dispozitia operatorilor economici un ghid complet de utilizare a subsistemului SIM.Deseuri.PCB.Public, subsistem ce implementeaza functii dedicate de administrare a cererilor venite din partea solicitantilor (persoane fizice sau juridice inregistrate in sistemul SIM) cererilor privind raportarea electronica a deeurilor PCB de catre operatorii economici; de asemenea, componenta asigura fluxul automat de creare si inregistrare electronica a cererii in cadrul APM/ANPM (in functie de Autoritatea Competenta selectata in Cerere).

Asa cum a fost mentionat mai sus, raportarile pot fi transmise doar de solicitantii inregistrati cu conturi active in SIM. Pentru mai multe detalii privind modalitatea electronica de inregistrare, va rugam consultati ghidul de inregistrare publicat pe site-ul <http://www.anpm.ro> sau solicitati mai multe detalii la adresa de mail [suportsim@anpm.ro](mailto:suportsim@anpm.ro).

Acest ghid este in continuare structurat in sectiuni denumite in mod corespondent cu etapele pe care solicitantii trebuie sa le parcurga pentru a raporta cu succes.

## Autentificare portal

Utilizatorul acceseaza link-ul portalului extern la adresa <http://raportare.anpm.ro>; in aceasta pagina, pasi pentru introducerea userului si parolei sunt prezentati in capturile de mai jos (de urmarit cadranul rosu din prima imagine unde este pozitionat butonul pentru autentificare):




Operatorul economic completeaza numele utilizatorului si parola (primita pe mail dupa completarea formularului online de solicitare acces “eForm”) si acceseaza [Log On](#)



The screenshot shows the ANPM login interface. On the left is a graphic of a green plant growing from a globe with a recycling symbol. The ANPM logo is at the top center. Below it, there is a link for 'New Here? Register Now...'. The 'User' field contains '9999999999910-258501' and the 'Password' field is masked with dots. A 'Log On' button is positioned to the right of the password field. Below the login fields is a link for 'Logon Problems? Get Support'. At the bottom, there is a copyright notice 'Copyright © SAP AG. All Rights Reserved.' and the SAP logo.

**Important!** Mecanismul de securitate si confidentialitate implementat in sistemul S.I.M. obliga solicitantul sa modifice parola primita prin email in urma autorizarii accesului, fiind astfel realizat un pas practic de asigurare a confidentialitatii datelor de inregistrare; pasul este prezentat in captura de mai jos.

**Important!** Parola modificata nu se mai poate schimba decat printr-o solicitare adresata grupului de suport la adresa de email: [suportsim@anpm.ro](mailto:suportsim@anpm.ro)



The screenshot shows the ANPM change password interface. On the left is the same green plant and globe graphic. The ANPM logo is at the top center. Below it, the text 'Change Password' is displayed. There are three input fields: 'Old Password \*', 'New Password \*', and 'Confirm Password \*'. 'Change' and 'Cancel' buttons are located below the input fields. At the bottom, there is a copyright notice 'Copyright © SAP AG. All Rights Reserved.' and the SAP logo.

Utilizatorul completeaza vechea parola, primita prin email, ( in campul „Old Password” ), completeaza noua parola aleasa (in campul „New Password”) si reintroduce noua parola in campul „Confirm Password”. Utilizatorul acceseaza butonul . In cazul in care nu se doreste modificarea parolei, se acceseaza butonul .

Daca utilizatorul a reusit autentificarea in aplicatie, acesta are posibilitatea de vizualizare a datelor proprii (Detalii operator economic, Detalii punct de lucru):

**SIM / PCB / Colectare - sesiune 2012**

[Home](#) [Chestionar](#)

### Detalii operator economic

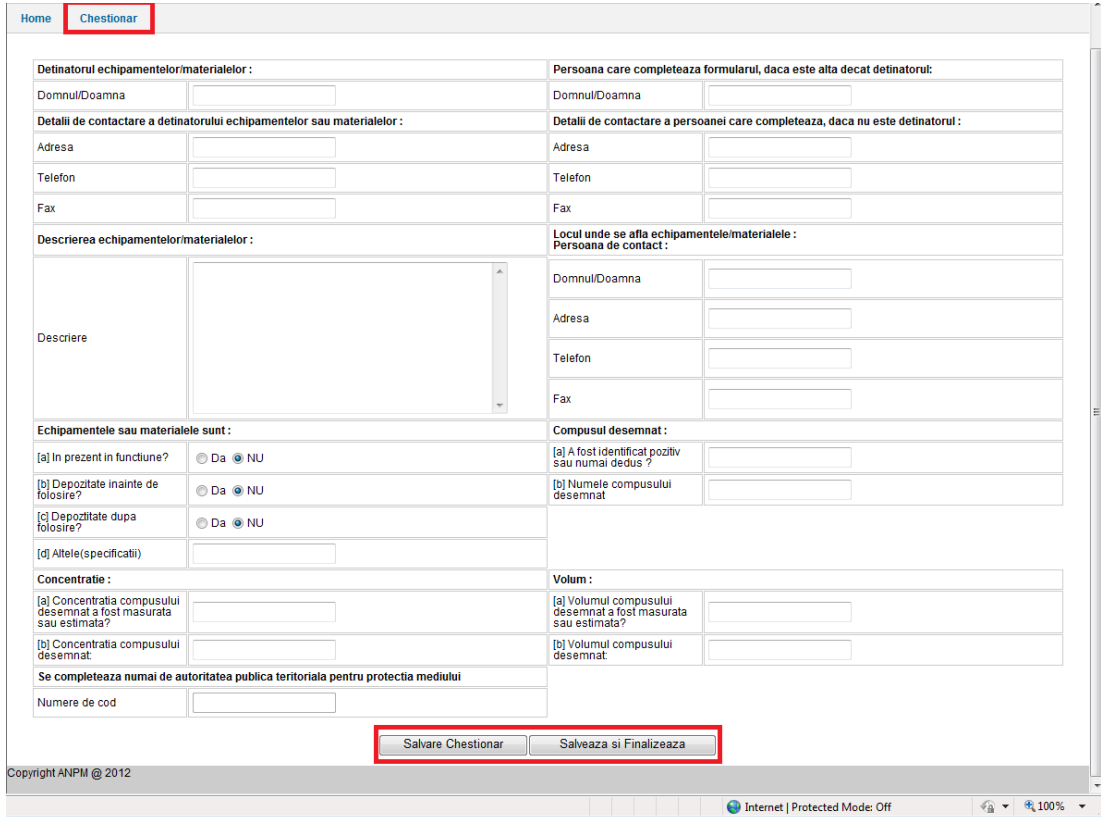
Denumire [REDACTED]  
CUI [REDACTED]  
Nr Reg Com Nu exista  
Tara -  
Judet Caraş-Severin  
Localitate Armeniş  
Adresa ARDEALULUI

### Detalii punct de lucru

Denumire [REDACTED]  
Judet Bucureşti  
Localitate Bucureşti - Sectorul 4  
Adresa [REDACTED]



Accesand calea Domenii ->Deseuri -> Chestionar , utilizatorul poate completa raportarea :



The screenshot shows a web browser window with the ANPM logo and navigation tabs for 'Home' and 'Chestionar'. The 'Chestionar' tab is active. The form is divided into several sections:

- Detinatorul echipamentelor/materialelor :** Includes fields for 'Domnul/Doamna' and 'Adresa'.
- Persoana care completeaza formularul, daca este alta decat detinatorul:** Includes fields for 'Domnul/Doamna' and 'Adresa'.
- Detalii de contactare a detinatorului echipamentelor sau materialelor :** Includes fields for 'Adresa', 'Telefon', and 'Fax'.
- Detalii de contactare a persoanei care completeaza, daca nu este detinatorul :** Includes fields for 'Adresa', 'Telefon', and 'Fax'.
- Descrierea echipamentelor/materialelor :** A large text area for 'Descriere'.
- Locul unde se afla echipamentele/materialele : Persoana de contact:** Includes fields for 'Domnul/Doamna', 'Adresa', 'Telefon', and 'Fax'.
- Echipamentele sau materialele sunt :** A series of questions with radio buttons: [a] In prezent in functiune?, [b] Depozitate inainte de folosire?, [c] Depozitate dupa folosire?, [d] Altele (specificatii).
- Concentratie :** Fields for [a] Concentratia compusului desemnat a fost masurata sau estimata? and [b] Concentratia compusului desemnat.
- Compusul desemnat :** Fields for [a] A fost identificat pozitiv sau numai dedus? and [b] Numele compusului desemnat.
- Voluim :** Fields for [a] Volumul compusului desemnat a fost masurata sau estimata? and [b] Volumul compusului desemnat.
- Se completeaza numai de autoritatea publica teritoriala pentru protectia mediului** section with a 'Numere de cod' field.

At the bottom of the form, there are two buttons: 'Salvare Chestionar' and 'Salveaza si Finalizeaza', both highlighted with red boxes. The footer of the browser window shows 'Copyright ANPM @ 2012' and 'Internet | Protected Mode: Off'.

Pentru a Salva si finaliza chestionarul operatorul va trebui sa completeze toate campurile obligatorii. Dupa salvare chestionarul va trece in starea Draft Extern. Campurile obligatorii sunt urmatoarele:

- a) Detinatorul echipamentelor/materialelor
- b) Persoana care completeaza formularul
- c) Detalii de contactare a detinatorului : Adresa
- d) Detalii de contactare a detinatorului : Telefon
- e) Detalii de contactare a detinatorului : Fax
- f) Locul unde se afla echipamentele/materialele : Domnul/Doamna
- g) Locul unde se afla echipamentele/materialele : Adresa
- h) Locul unde se afla echipamentele/materialele : Telefon
- i) Locul unde se afla echipamentele/materialele : Fax
- j) Descrierea echipamentelor/materialelor

Campurile obligatorii care trebuiesc completate vor apare incadrate in culoare rosie.

<a href="#">Home</a> <a href="#">Chestionar</a>	
Va rugam sa completati datele obligatorii!	
<b>Detinatorul echipamentelor/materialelor :</b>	
Domnul/Doamna	<input type="text"/>
<b>Detalii de contactare a detinatorului echipamentelor sau materialelor :</b>	
Adresa	<input type="text"/>
Telefon	<input type="text"/>
Fax	<input type="text"/>
<b>Descrierea echipamentelor/materialelor :</b>	
Descriere	<input type="text"/>
<b>Persoana care completeaza formularul, daca este alta decat detinatorul:</b>	
Domnul/Doamna	<input type="text"/>
<b>Detalii de contactare a persoanei care completeaza, daca nu este detinatorul :</b>	
Adresa	<input type="text"/>
Telefon	<input type="text"/>
Fax	<input type="text"/>
<b>Locul unde se afla echipamentele/materialele :</b>	
<b>Persoana de contact :</b>	
Domnul/Doamna	<input type="text"/>
Adresa	<input type="text"/>
Telefon	<input type="text"/>
Fax	<input type="text"/>
<b>Echipamentele sau materialele sunt :</b>	
[a] In prezent in functiune?	<input type="radio"/> Da <input checked="" type="radio"/> NU
[b] Depozitate inainte de folosire?	<input type="radio"/> Da <input checked="" type="radio"/> NU
[c] Depozitate dupa folosire?	<input type="radio"/> Da <input checked="" type="radio"/> NU
[d] Altele (specificatii)	<input type="text"/>
<b>Concentratie :</b>	
[a] Concentratia compusului desemnat a fost masurata sau estimata?	<input type="text"/>
[b] Concentratia compusului desemnat	<input type="text"/>
<b>Se completeaza numai de autoritatea publica teritoriala pentru protectia mediului</b>	
Numere de cod	<input type="text"/>
<input type="button" value="Salvare Chestionar"/>	

Dupa prima salvare se pot face in continuare modificari. In momentul cand se considera chestionarul ca fiind final se transmite catre APM accesand butonul Salveaza si Finalizeaza. In urma acestei operatiuni chestionarul intra in "Mod vizualizare". Acest mod permite doar vizualizare nu si modificarea chestionarului.

<b>SIM / PCB / Colectare</b> - sesiune 2010	
<a href="#">Home</a> <a href="#">Chestionar</a>	
<b>MOD VIZUALIZARE</b>	
<b>Detinatorul echipamentelor/materialelor :</b>	
Domnul/Doamna	DL
<b>Detalii de contactare a detinatorului echipamentelor sau materialelor :</b>	
Adresa	Adresa
Telefon	Telefon
Fax	Fax
<b>Descrierea echipamentelor/materialelor :</b>	

Chestionarul odata completat poate fi trecut in 2 stari:

- Mod Ciorna

In aceasta stare chestionarul ajunge prin accesarea butonului Salveaza. Un chestionar in Modul Ciorna poate fi editat si nu este transmis catre APM.

SIM / PCB / Colectare - sesiune 2010			
Home		Chestionar	
Detinatorul echipamentelor/materialelor :		Persoana care completeaza formularul, daca este alta decat detinatorul:	
Domnul/Doamna	<input type="text"/>	Domnul/Doamna	<input type="text"/>
Detalii de contactare a detinatorului echipamentelor sau materialelor :		Detalii de contactare a persoanei care completeaza, daca nu este detinatorul :	
Adresa	<input type="text"/>	Adresa	<input type="text"/>
Telefon	<input type="text"/>	Telefon	<input type="text"/>
Fax	<input type="text"/>	Fax	<input type="text"/>
Descrierea echipamentelor/materialelor :		Locul unde se afla echipamentele/materialele :	
Descriere	<input type="text"/>	Persoana de contact :	
Echipamentele sau materialele sunt :		Compusul desemnat :	
[a] In prezent in functiune?	<input type="radio"/> Da <input type="radio"/> NU	[a] A fost identificat pozitiv sau numai dedus ?	<input type="text"/>
[b] Depozitate inainte de folosire?	<input type="radio"/> Da <input type="radio"/> NU	[b] Numele compusului desemnat	<input type="text"/>
[c] Depozitate dupa folosire?	<input type="radio"/> Da <input type="radio"/> NU	Volum :	
[d] Altele (specificatii)	<input type="text"/>	[a] Volumul compusului desemnat a fost masurata sau estimata?	<input type="text"/>
Concentratie :		[b] Volumul compusului desemnat:	<input type="text"/>
[a] Concentratia compusului desemnat a fost masurata sau estimata?	<input type="text"/>	Se completeaza numai de autoritatea publica teritoriala pentru protectia mediului	
[b] Concentratia compusului desemnat:	<input type="text"/>	Numere de cod	
<input type="text"/>		<input type="text"/>	
<input type="button" value="Salveaza Chestionar"/>		<input type="button" value="Salveaza si finalizeaza"/>	

- Mod vizualizare

Dupa salvarea si finalizarea chestionarului acesta va trece in Modul Vizualizare. In acest caz chestionarul nu va mai putea fi editat.

In cazul in care Chestionarul nu a fost completat corect Operatorul APM va schimba starea chestionarului din Modul Vizualizare in Modul Ciorna. In acest moment se pot reedita datele din chestionar conform observatiilor. Dupa modificarile facute conform observatiilor se acceseaza butonul Salveaza si finalizeaza pentru retransmitere spre aprobare. Observatiile se regasesc in coltul stanga sus al ecranului.

SIM / PCB / Colectare - sesiune 2011	
Home	Chestionar

Observatii transmise de ANPM:

Data	2012-10-11 00:00:00.0
Observatie	Observatii

**Important!** Eventualele probleme intampinate in operarea aplicatiei Reglementari, va rugam le sesizati la adresa de e-mail [suportsim@anpm.ro](mailto:suportsim@anpm.ro)