

RAM 2022



CUPRINS :

INTRODUCERE.....	pag. 3
DATE DE IDENTIFICARE A TITULARULUI ACTIVITATII.....	4
DATE PRIVIND DESFASURAREA ACTIVITATII.....	5
UTILIZAREA MATERIILOR PRIME SI MATERIALELOR AUXILIARE.....	14
SUBSTANȚELE SI PREPARATELE CHIMICE PERICULOASE PREZENTE PE AMPLASAMENT.....	18
RESURSE : APA, ENERGIE, GAZE NATURALE.....	21
MONITORIZAREA EMISIILOR IN AER.....	33
MONITORIZARE EMISIILOR IN APA.....	39
MONITORIZARE EMISIILOR IN APA FREATICA.....	55
MONITORIZAREA CALITATII SOLULUI.....	58
MONITORIZAREA ZGOMOTULUI.....	61
MODUL DE GESTIONARE A DESEURILOR.....	62
INTERVENTIA RAPIDA / PREVENIREA SI MANAGEMENTUL SITUATIILOR DE URGENTA. SIGURANTA INSTALATIEI.....	82
RECLAMATII.....	89
COSTURI DE MEDIU/INVESTITII.....	89
ANEXE.....	90

INTRODUCERE

S.C. URSUS BREWERIES S.A. BUCUREȘTI – Sucursala Timișoara este amplasată în partea estică a municipiului Timișoara, în cartierul Fabric, fostă suburbie a Timișoarei, la intersecția străzii Pestallozi cu strada Ștefan cel Mare, zonă preponderent rezidențială (Figura 1 – *Plan de încadrare în zonă*).

Cartierul Fabric este unul din cartierele renumite pentru clădirile istorice existente, care formează un ansamblu cu o identitate inconfundabilă. Accesul în cartier este asigurat printr-o arteră principală, iar acesta prezintă o succesiune de piețe publice (la aproximativ 300 m sud-vest de Piața Traian).

Amplasamentul S.C. URSUS BREWERIES S.A. BUCUREȘTI – Sucursala Timișoara este poziționat în teritoriu astfel:

la E de râul Bega, la aproximativ 550 m distanță;

la E de parcul Rozelor și de centrul istoric al orașului, la aproximativ 1.300 m și respectiv, 1.700 m distanță;

la NE de Stația S.N.C.F.R. Timișoara Nord, la aproximativ 3.200 m distanță.

Conform Regulamentului Local de Urbanism al Planului General de Urbanism al municipiului Timișoara, aprobat prin Hotărârea Consiliului Local Timișoara nr. 157/2002, Sucursala Timișoara aparținând S.C. URSUS BREWERIES S.A. BUCUREȘTI este amplasată în „Zona unităților industriale”, în subunitatea UTR 40, în interiorul perimetrului de protecție a valorilor istorice și arhitectural-urbanistice B 037.

Sucursala Timișoara aparținând societății URSUS BREWERIES S.A. BUCUREȘTI a fost achiziționată de Grupul SABMiller plc în anul 2001.

În prezent, această Fabrică de bere este o societate cu capital social privat, integral străin.

Sucursala Timișoara a societății URSUS BREWERIES S.A. BUCUREȘTI are ca obiect de activitate *fabricarea berii*.

Suprafața totală ocupată de incinta S.C. URSUS BREWERIES S.A. BUCUREȘTI – Sucursala Timișoara este de **84.479 m²**, din care:

-suprafață construită – **S= 42054 m² (49.8 %)**;

-suprafață aferentă căilor de transport, platformelor betonate și suprafețe libere de construcție – **S= 33762 m² (38,53 %)**;

-spații verzi – **S= 6.893,8 m² (8.16 %)**;

-clădire cu acoperiș înierbat – **S= 3.824,31 m² (4,52 %)**.

Se menționează că acoperișului clădirii fermentare clasică este înierbat pe o suprafață de 3.824,31 m² (4,52 %).

Accesul în unitate se realizează prin strada Pestallozi și prin strada Ștefan cel Mare.

1. DATE DE IDENTIFICARE A TITULARULUI ACTIVITATII

IDENTIFICAREA AMPLASAMENTULUI	
NUMELE INSTALATIEI	SC URSUS BEWERIES SA BUCURESTI Sucursala Timisoara
ADRESA INSTALATIEI	Str. Stefan cel Mare nr.28, Timisoara, Jud. Timis, Romania
COD POSTAL	300116
COORDONATELE AMPLASAMENTULUI (latitudine N, latitudine E)	Latitudine (grade): 45.7494 ; Longitudine (grade): 21.2272
Codul CAEN	1105 Fabricarea berii
Activitatea principala conform OUG 152/2005	6.4. b) (2) Tratate si procesare in scopul fabricarii produselor alimentare din materii prime de origine vegetala, avand o capacitate de productie mai mare de 300 t produse finite / zi de exploatare (valoare medie trimestriala)
Activitati secundare	-
Autoritatea de reglementare	Agentia Regionala pentru Protectia Mediului Timisoara Regiunea Vest
Numarul instalatiilor	1
Numar ore de functionare pe an	8760
Numar angajati	250
Numarul autorizatiei de mediu	1 din 10.01.2019
Persoana de contact	Ciocheanu Catalin
telefon	0732712212
Fax	0256 494397
Adresa e-mail	catalin.ciocheanu@asahibeer.ro

2. DATE PRIVIND DESFASURAREA ACTIVITATII (conf. pct.3 din autorizatie)

Activitati desfasurate sub controlul operatorului, de la recepta materiilor prime si a materialelor, pe amplasament, pana la expedierea produselor finite.

Capacitatea maxima de imbuteliere (în doze, sticle, PET și recipienți KEG.):

4.180.000 hl bere imbuteliata/an, echivalent a 418.000 t bere imbuteliata/an, respectiv 1.145 t bere imbuteliata/zi exploatare, respectiv:

- 33.000 sticle/h (108 -165 hl bere/h - in functie de ambalaj 500 sau 330ml) linie KRONES Combi
- 24.000 sticle/h (120hl/h) linie KRONES sticla
- 50.000 doze/h (250 hl/h)
- 18.000 PET/h (360 hl bere/h)
- 60 hl bere/h în KEG.

Pe baza capacitatilor maxime de productie si de imbuteliere, activitatea desfasurata de S.C. URSUS BREWERIES S.A. BUCURESTI – Sucursala TIMISOARA se incadreaza in prevederile OUG nr. 152/2005 – **Anexa 1, punctul 6, subpunctul 6.4 b.:**

”Tratare si procesare in scopul fabricării produselor alimentare din materii prime de origine vegetala, avand o capacitate de productie mai mare de 300 t produse finite/zi de exploatare (valoare medie trimestriala).”

Cod CAEN: 1105 – Fabricarea berii

Cod NOSE-P: 105.03 – Productia de produse alimentare si bauturi (intregul grup)

Cod SNAP: 04.06.07 – Bauturi alcoolice – bere

2.1 DESCRIEREA PROCESULUI TEHNOLOGIC

Principalele faze de proces tehnologic desfășurate pe amplasament și procesele tehnologice aferente fiecărei faze sunt:

- fierberea berii;
- fermentarea berii;
- filtrarea berii;
- imbutelierea si livrarea la beneficiari.

- igienizarea utilajelor/instalațiilor și a traseelor – Stații CIP (Cleaning în Place)
- tratarea apei de proces

Activități conexe desfășurate:

- producerea aburului în centralele termice proprii;
- producerea agentului de refrigerare în instalația de răcire;
- tratarea apei brute în stația de tratare tip EUWA;
- producerea aerului comprimat prin intermediul instalației de aer comprimat;
- dedurizarea apei utilizate la centralele termice;
- epurarea apelor uzate tehnologice într-o stație de epurare mecano – biologică;
- stocarea și recuperarea dioxidului de carbon;
- activități de laborator pentru asigurarea calității produsului în cadrul celor trei laboratoare.

FABRICAREA BERII – ACTIVITATEA PRINCIPALA

Descrierea activităților desfășurate și a instalațiilor funcționale existente pe amplasament

A. Fierberea berii

Mațul, principala materie primă utilizată în producerea berii, este aprovizionat cu mijloace auto și este stocat într-un siloz din ciment, cu 15 celule și capacitatea totală de stocare de 7.500 t.

Din celulele de stocare, mațul, este transportat gravitațional și mecanic prin intermediul unei instalații de transport maț din buncărele silozului spre 3 tancuri exterioare de stocare a mațului cu capacitatea de 400 t (2 tancuri cu capacitatea de 100 t fiecare și 1 tanc cu capacitatea de 200 t), amplasate pe latura de vest a corpului de clădire aferent Liniei 1 Fierbere. Instalația de transport maț are capacitatea de 12 t/h și realizează transportul, separarea impurităților și cântărirea mațului.

Porumbul, după recepția cantitativă, este analizat în laborator, fiind descărcat atunci când corespunde indicilor de calitate ceruți (umiditate max. 15 %, fără spărturi și corpuri străine), și transportat într-un buncăr de recepție. Din acest buncăr, porumbul este preluat prin șnecuri și elevatoare către două tancuri de stocare cu capacitatea de 100 t fiecare, amplasate pe latura de vest a corpului de clădire aferent Liniei 1 Fierbere, lângă tancurile de stocare a mațului. Din aceste tancuri, porumbul este transportat către liniile de fierbere, după o prealabilă curățare, măcinare uscată și cântărire cu ajutorul instalației de transport și procesare a porumbului cu capacitatea de 7 t/h.

Adiacent liniei de porumb au fost instalate două silozuri verticale de 100 t fiecare pentru aprovizionarea cu mălai. Cele două silozuri de mălai sunt echipate cu întreaga furnitură necesară manevrării acestei materii prime.

Din faza tehnologică de fierbere a berii se obține mustul de bere. Principalele operații pentru obținerea mustului de bere sunt următoarele:

- măcinarea mațului și a cerealelor nemălțiificate (porumb);
- plămădirea;
- filtrarea;
- fierberea mustului;

- răcirea mustului fiert.

Societatea URSUS BREWERIES S.A. BUCUREȘTI – Sucursala Timișoara deține două linii de fierbere, situate în incinte diferite.

Principalele utilaje existente în componența Liniei 1 Fierbere sunt următoarele:

- moară tip Millstar pentru măcinarea malțului cu capacitatea de 16 t/h;
- moară tip Seeger pentru măcinarea uscată a porumbului cu capacitatea de 3 t/h;
- cazan de plămădire a malțului tip Huppmann cu capacitatea de 642 hl (64,2 m³);
- cazan de plămădire a cerealelor nemălțificate tip Huppmann cu capacitatea de 232 hl (23,2 m³);
- cazan de filtrare tip Huppmann cu capacitatea de 529 hl (52,3 m³);
- tanc exterior de stocare a borhotului cu capacitatea de 160 t;
- schimbător de căldură pentru preîncălzirea mustului tip Fischer cu capacitatea de 86 m³/h must și 104,1 m³/h apă;
- vas tampon de stocare must cu capacitatea de 500 hl (50 m³);
- vas de formare a zahărului sub formă de soluție apoasă cu capacitatea de 275 hl (27,5 m³);
- 2 vase de dozare hamei cu capacitatea de 0,5 hl (0,05 m³);
- cazan de fierbere a mustului tip Huppmann cu capacitatea de 520 hl (52 m³);
- vas tip Whirpool (Rotapool) pentru separarea trubului cu capacitatea de 520 hl (52 m³);
- vas de colectare a trubului cu capacitatea de 25 hl (2,5 m³);
- schimbător de căldură cu plăci pentru răcirea mustului tip Alfa Laval cu capacitatea de 41 m³/h must și 46 m³/h apă;
- sistem de recuperare a energiei termice de la cazanul de fierbere tip Huppmann cu capacitatea de 3,3 m³/h condensat și 3,4 m³/h apă;
- stație CIP (Cleaning în Place) pentru igienizarea instalațiilor.

Linia 2 Fierbere este constituită din:

- 2 mori cu valțuri pentru măcinarea malțului tip Variomill cu capacitatea de 20 t/h;
- 2 cazane de plămădire malț tip Krones cu capacitatea de 1.064 hl (106,4 m³);
- cazan de plămădire cereale nemălțificate tip Krones cu capacitatea de 420 hl (42 m³);
- cazan de filtrare plămădă tip Krones cu capacitatea de 1.117 hl (111,7 m³);
- tanc exterior de stocare a borhotului cu capacitatea de 160 t;
- schimbător de căldură cu plăci pentru preîncălzirea mustului cu capacitatea de 175 m³/h;
- vas de stocare a zahărului sub formă de soluție apoasă cu capacitatea de 237,5 hl (23,75 m³);
- 3 vase de dozare hamei cu capacitatea de 2,31 hl (0,231 m³);
- vas intermediar de preîncălzire a mustului cu capacitatea de 938 hl (93,8 m³);
- cazan de fierbere a mustului tip Krones cu capacitatea de 1.064 hl (106,4 m³);
- vas tip Whirpool (Rotapool) pentru separarea trubului cu capacitatea de 978 hl (97,8 m³);
- vas de colectare a trubului cu capacitatea de 68 hl (6,8 m³);
- răcitor must cu capacitatea de 100 m³/h;
- sistem de recuperare a energiei termice de la cazanul de fierbere – schimbător de căldură multitubular tip Faduco cu puterea de 4.208 kW;
- stație CIP (Cleaning în Place) pentru igienizarea instalațiilor.

Măcinarea materiei prime

Malțul este supus operației de măcinare umedă, iar porumbul măcinării uscate.

Măcinarea umedă a malțului se realizează în mori cu valțuri, la care sunt conectate un buncăr de alimentare și un vas de condiționare. Condiționarea malțului se realizează prin stropire cu apă de proces (apă tratată în stația EUWA) cu ajutorul unui sistem de duze, în scopul creșterii umidității de la 4 – 6 % la 14 – 17 %.

Prin operația de măcinare umedă a malțului se urmărește reducerea duratei de filtrare a mustului și mărirea înălțimii stratului de borhot în cazanul de filtrare. Se facilitează acțiunea enzimelor asupra compușilor conținuți în bobul de malț sau de porumb. Măcinarea umedă conduce la mărunțirea malțului la o formă care să permită o ușoară solubilizare a amidonului, a enzimelor și a substanțelor solubile conținute în bobul de malț. Astfel, valțurile morilor pot zdrobi bobul de malț fără a periclita sfărâmarea tegumentului.

Plămădirea malțului

Procesul de plămădire a malțului se realizează în scopul solubilizării componentelor solide ale malțului prin amestecare cu apă în proporție de 1:3,4, sub acțiunea enzimelor. Amidonul, care nu este fermentabil, sub acțiunea amilazelor se transformă în dextrină și maltoză (zaharuri fermentabile), iar proteinele în aminoacizi, necesari metabolismului drojdiei. Durata operației de plămădire a malțului este de 2,5 ore.

Pentru a realiza o cât mai bună degradare a substanțelor din bob, plămădă este menținută la diferite paliere de temperatură, specifice pentru acțiunea optimă a fiecărei enzime, până la temperatura de 76oC. Prin acțiunea acestor enzime se influențează anumite caracteristici ale mustului care se regăsesc în mare parte și în caracteristicile produsului finit.

În funcție de temperaturile de plămădire se obține un must cu mai multă maltoză sau dextrine, rezultând o bere mai bogată în alcool și mai săracă în extract sau invers.

În cazanul de plămădire se mai adaugă sulfat de calciu, clorură de calciu și enzime, iar reglarea valorii pH-ului la 5,5 – 5,6 se face cu acid fosforic.

Pentru anumite sortimente de bere, în același cazan se adaugă plămădă de mălai. Plămădă de mălai se realizează într-un cazan situat în imediata vecinătate a cazanului de plămădire, prin adaos de apă și malț (12 %) pentru a menține starea lichidă a plămezii.

Plămădă de malț este pompată direct în cazanul de filtrare, după controlul degradării complete a amidonului. Această analiză este foarte importantă pentru că urmele de amidon din must pot afecta stabilitatea coloidală a berii și măresc pierderile în extract.

Filtrarea plămezii

Filtrarea are ca scop eliminarea cojilor și separarea fracțiunii solubile de partea insolubilă (borhotul). Procesul are loc în două faze: separarea borhotului obținându-se mustul primar și spălarea cu apă fierbinte (la 76oC) a borhotului care conține 80 % must, pentru recuperarea extractului reținut de acesta, obținându-se un must spălat sau stors. Spălarea borhotului se face până la atingerea unui pH de 4,5 – 5,5.

Filtrarea plămezii se realizează în cazanul de filtrare. Introducerea plămezii se face pe la partea inferioară a cazanului pentru a preveni introducerea de aer (oxigen) în plămădă. Cazanul este prevăzut cu o sită pe care se reține stratul de borhot. Afânarea borhotului se face cu ajutorul unui car de afânare cu cuțite cu poziție reglabilă. Durata operației de filtrare a plămezii este de 3 ore.

Borhotul epuizat este transportat pneumatic în două tancuri de stocare a borhotului cu capacitatea de 160 t/tanc, situate în partea de vest a secției. Stocarea borhotului se face până la livrarea ca furaj pentru animale, către diferiți beneficiari.

Mustul obținut în urma procesului de filtrare este colectat într-un vas intermediar și/sau în cazanul de fierbere.

Fierberea mustului cu hamei

Înainte operației de fierbere a mustului, acesta este preîncălzit prin intermediul unui schimbător de căldură cu plăci, de la temperatura de 72oC până la temperatura de 96oC. Agentul de încălzire utilizat este apa caldă din sistemul de recuperare a energiei.

Fierberea mustului cu hamei se realizează pentru: inactivarea enzimelor din malț, sterilizarea mustului, extragerea și izomerizarea compușilor proveniți din hamei, coagularea proteinelor din must, formarea complexului proteine – polifenoli, formarea compușilor de aromă și culoare, scăderea pH-ului mustului, concentrarea mustului prin evaporarea apei și evaporarea compușilor volatili.

Formarea complexului proteine – polifenoli contribuie la stabilitatea coloidală a berii finite și din acest motiv, este important ca durata fierberii să asigure formarea acestui complex. Durata operației de fierbere este de aproximativ 1 oră.

Hameiul introdus în cazanul de fierbere este sub formă de pelete sau extract, care au avantajul că nu produc deșeuri și permit o dozare exactă. Procesul de fierbere este dinamic, fierberea mustului având loc la o ușoară suprapresiune. Rata de evaporare este de 4 – 5 %. În caz contrar se impune curățarea cazanului și asigurarea presiunii corespunzătoare de abur.

În cazanul de fierbere, se adaugă clorură de calciu și sulfat de zinc.

De asemenea, pentru unele sortimente de bere se adaugă zahăr sub formă de soluție apoasă, care se obține într-un vas amplasat în imediata vecinătate a cazanului de fierbere.

Sterilizarea mustului prin fierbere este necesară pentru a distruge microorganismele conținute care ar putea genera procese biochimice nedorite și care ar putea afecta calitatea berii.

Recuperarea energiei degajată de vaporii mustului de bere, care fierbe în cazanul de fierbere, se realizează cu ajutorul unor instalații speciale (instalație tip Huppmann pentru Linia 1 Fierbere și instalație tip Faduco pentru Linia 2 Fierbere) care funcționează în circuit închis, apa fiind agentul care vehiculează energia termică. Apa care acumulează energia termică o cedează apoi mustului, preîncălzindu-l de la 72°C la 96°C înainte de a fi fiert și circuitul se reia.

Răcirea și limpezirea mustului

Mustul fierbinte obținut în urma procesului de fierbere este pompat într-un vas cilindric tip Whirpool (Rotapool) în scopul separării complexului proteine – polifenoli (trub), care are o influență negativă asupra stabilității coloidale a berii. Intrarea mustului în acest vas este tangentă la generatoarea părții cilindrice a vasului, printr-o conductă situată la aproximativ 1/3 din înălțime, favorizând crearea unei forțe centrifuge care conduce la sedimentarea trubului la cald în partea inferioară a vasului. Temperatura la care se realizează separarea trubului este de 105°C.

Trubul cald este colectat în vasul de colectare a trubului, de unde este evacuat în vasele de stocare a borhotului.

După o perioadă de repaus de 25 – 30 minute, mustul limpede este evacuat prin intermediul unei conducte situată la partea inferioară a vasului deasupra conului de colectare a trubului și este răcit cu ajutorul unui schimbător de căldură cu plăci, de la temperatura de la 100 – 105°C la 10°C. Răcirea rapidă a mustului se face în scopul evitării infectării cu microorganisme. Mustul este aerat în timpul răcirii cu aer steril, drojdia având nevoie de oxigen în timpul metabolismului, iar gradul de dizolvare a oxigenului în must crește cu scăderea temperaturii.

B. Fermentarea

Fermentarea berii este un proces biochimic de transformare a zahărului fermentescibil în alcool și CO₂, sub acțiunea enzimelor din drojdie. Procesul de fermentare se desfășoară în două etape:

- fermentarea primară în scopul transformării zaharurilor în alcool și dioxid de carbon, și
- fermentarea secundară (maturare) pentru stabilizarea coloidală a berii și saturarea în dioxid de carbon, limpezirea berii prin depunerea celulelor de drojdie și a trubului la rece, precum și maturarea berii.

Fermentarea primară

Mustul răcit este transportat în 20 vase cilindroconice verticale din oțel inoxidabil (10 x 1.200 hl, 2 x 800 hl, 8 x 2.400 hl) din componența Liniei 1 Fermentare și în 18 vase cilindroconice verticale (4.000 hl/vas) din componența Liniei 2 Fermentare. Aceste vase pentru fermentarea primară sunt prevăzute cu sistem interior de spălare prin care este captat și dioxidul de carbon rezultat din fermentare.

Însămânțarea cu drojdie a mustului se realizează în vasele de fermentare primară.

Drojdia utilizată se obține prin propagarea de culturi pure. Aceasta se realizează în prima etapă în laborator și în a doua etapă în stația de drojdie. În cea de-a doua etapă, drojdia este multiplicată până ajunge la o cantitate suficientă pentru a însămânța o șarjă de must. Drojdia folosită este o drojdie de fermentație inferioară în sensul că aceasta se depune pe fundul vasului la sfârșitul fermentației.

Secția Fermentare deține o stație de drojdie, care este constituită din:

- stație de propagare de culturi pure tip Diesel cu capacitatea de 80 hl (8 m³);
- 4 tancuri destinate stocării drojdiei cu capacitatea de 92 hl/tanc, amplasate în vecinătatea Liniei 1 Fermentare;
- 3 tancuri destinate stocării drojdiei cu capacitatea de 118 hl (11,8 m³), amplasate în interiorul corpului de clădire Facilități conexe;
- 2 tancuri pentru stocarea drojdiei epuizate cu capacitatea de 150 hl (15 m³), amplasate în interiorul corpului de clădire Facilități conexe.

Drojdia este însămânțată în mai multe șarje de must, maxim de 6 ori, în funcție de parametrii acesteia – consistență, viabilitate, pH, microbiologie.

La fermentarea primară, cea mai mare parte din extractul fermentescibil se transformă în alcool etilic și dioxid de carbon cu ajutorul complexului enzimatic al drojdiei de bere.

În timpul fermentării mustului se formează diacetil, substanță nedorită în bere, fiind produsă și consumată de către drojdie. Fermentarea primară este terminată în momentul în care concentrația de diacetil este mai mică de 30 ppm, iar diferența între extractul fermenescibil și cel nefermenescibil atinge o valoare dorită.

La sfârșitul fermentației primare, conținutul de dioxid de carbon este de aproximativ 2 g/l bere.

Drojdia este colectată prin partea inferioară a tancului și este transportată în vasele de stocare a drojdiei sau este distrusă și stocată până la eliminarea finală a acesteia într-un tanc de stocare drojdie epuizată cu capacitatea de 15 m³. Distrugerea drojdiei se realizează la temperatură ridicată obținută cu ajutorul unui schimbător de căldură care utilizează ca agent termic aburul.

Drojdia de bere autolizată este deshidratată în instalația de deshidratare prin centrifugare și este stocată în containere metalice în vederea comercializării ca subprodus și/sau eliminării finale prin depozitare în funcție de cerința pieței.

În timpul procesului de fermentare, o importanță deosebită o au condițiile microbiologice de menținere a sterilității berii și a drojdiei utilizate. Toate vasele și traseele sunt igienizate după fiecare utilizare și sunt recoltate probe microbiologice după fiecare igienizare.

Berea tânără obținută este transferată în tancurile de fermentare secundară (maturare) după o prealabilă răcire la temperaturi ce variază între 0 ÷ -2oC. Răcirea se realizează utilizând drept agent de răcire propilenglicolul.

Fermentarea secundară (maturarea)

În fermentarea secundară are loc continuarea procesului de fermentare în vase închise, într-un ritm mai lent și la temperaturi scăzute. În această fază se continuă descompunerea extractului fermentescibil rămas după fermentarea primară.

Procesul de fermentare secundară se desfășoară în 6 vase cilindroconice verticale din oțel inoxidabil (2.850 hl/vas) aferente Liniei 1 Fermentație și 11 vase (4.000 hl/vas) aferente Liniei 2 Fermentație.

Intensitatea procesului de fermentare este condiționată de cantitatea de extract fermentescibil, de cantitatea și calitatea drojdiei rămase în berea tânără, precum și de temperatura de depozitare. O sedimentare bună a particulelor are influențe pozitive asupra stabilității coloidale a berii.

Aspectul berii la transferul acesteia în tancurile de maturare este tulbure, iar berea are o stabilitate redusă. Din acest motiv, berea este supusă fermentării lente la temperaturi scăzute pentru descompunerea extractului fermenscentibil, rămas după fermentarea primară, în proporții cât mai mari.

Fenomenele care apar în timpul fermentării secundare (maturare) sunt următoarele:

- sedimentarea drojdiei și a resturilor de trub, precum și a altor substanțe sedimentabile;
- saturarea cu dioxid de carbon până la concentrația de 5g/l bere;
- reducerea conținutului de oxigen și prevenirea fenomenului de oxidare.

Temperatura scăzută la care are loc fermentarea secundară împiedică dezvoltarea bacteriilor, favorizează precipitarea particulelor și mărește solubilitatea dioxidului de carbon.

Durata perioadei de fermentație secundară este de minim 48 ore.

Fermentarea berii se poate realiza și în sistem unitanc, în vase de fermentare cilindroconice verticale, procesul de fermentare primară și secundară având loc în același vas, după o diagramă care permite obținerea de bere finită, după 16 – 17 zile.

Dioxidul de carbon generat în vasele de fermentare cilindroconice verticale este colectat, separat, comprimat, uscat, purificat și lichefiat în vederea reutilizării acestuia în procesul de producție cu ajutorul unei instalații de recuperare a CO₂ tip Union, care are o capacitate de absorbție de 1.500 kg/h CO₂ (la 1 bar, 20°C).

C. Filtrarea berii

Berea rezultată după maturare este tulbure și puțin aspectuoasă, datorită conținutului în combinații proteice, polifenoli, rășini de hamei, celule de drojdie, etc., care pot conduce și la micșorarea stabilității berii. Din această cauză, berea trebuie limpezită prin filtrare, proces prin care se înlătură, atât microorganismele conținute, cât și particulele care formează turbureala de natură coloidală.

Eficiența procesului de filtrare depinde de: mărimea particulelor care formează turbureala berii, precum și de structura și modul de acțiune al materialului filtrant.

Berea preluată din tancurile de fermentare secundară este stabilizată cu ajutorul adjuvantului Stabiquick, răcită și stocată într-un vas tampon cu capacitatea de 150 hl, din care se alimentează instalația de filtrare.

În vederea separării celulelor de drojdie și a substanțelor care conferă turbureala berii, aceasta se filtrează prin intermediul unei instalații formate din:

- filtru cu lumânări tip Filtrox – Synox (10 μ);
- filtre fine tip Filtrox (3 μ).

Pentru filtrare se utilizează, ca adjuvant, kieselguhrul (pământul de diatomee), inert din punct de vedere fizico – chimic și organoleptic și care nu influențează gustul și mirosul berii. Acesta este provenit din scheletele animalelor marine și este extras din zăcămintele. Kieselguhrul utilizat are 3 variante: grosier, mediu și fin. La începutul filtrării se realizează un strat de susținere format din kieselguhr grosier, urmat de al 2-lea strat format din kieselguhr mediu și fin. Acest strat se mărește în timpul filtrării prin depunerea kieselguhrului care este amestecat cu berea.

Berea din vasele de fermentare secundară este amestecată cu kieselguhr și filtrată grosier prin filtrul cu lumânări tip Filtrox – Synox (10 μ) și apoi prin filtre fine tip Filtrox (3 μ).

După filtrare, berea este diluată cu apă dezaerată. Apa de proces este dezaerată într-un dezaerator tip Aldox Alfa Laval cu capacitatea de 100 m³/h. Concentrația maximă admisă de oxigen în apă este de maxim 20 ppb. Stocarea apei dezaerate se face în două tancuri, unul pentru apa dezaerată necarbonată cu capacitatea de 300 hl (30 m³) și unul pentru apa dezaerată carbonată cu capacitatea de 1.400 hl (140 m³).

După diluare, berea este supusă unei corecții a concentrației de dioxid de carbon utilizând o instalație de diluție și carbonatare tip Aldox Alfa Laval cu capacitatea de 60 m³/h.

Depozitarea berii se realizează în tancuri de liniștire (BBT – bright beer tanks) situate în exteriorul clădirilor în care se desfășoară procesul de filtrare, după cum urmează: 4 tancuri de liniștire cu capacitatea de 1.400 hl/tanc și 5 tancuri cu capacitatea de 2.000 hl.

Kieselguhrul epuizat este stocat într-un tanc cu capacitatea de 30 m³ și este deshidratat prin intermediul unei instalații de deshidratare prin centrifugare cu capacitatea de 30 hl/h. Această instalație este utilizată și la deshidratarea drojdiei autolizate.

D. Imbutelierea si livrarea la beneficiari.

Imbutelierea berii in vederea livrării se realizeaza in cadrul Sectiei Imbuteliere, pe 5 linii de imbuteliere:

2 linii de imbuteliere bere in sticle;

1 linie de imbuteliere bere in recipienti PET;

1 linie de imbuteliere bere in doze;

1 linie de imbuteliere bere in recipienti KEG.

Sectia Imbuteliere are 5 linii de imbuteliere: 2 linii imbuteliere bere in sticle cu capacitatea totala de 33.000 sticle/h (108 -165 hl bere/h - in functie de ambalaj 500 sau 330ml) linie KRONES Combi si 24.000 sticle/h (120hl/h) linie KRONES sticla; o linie imbuteliere bere in recipienti PET cu capacitatea de 18.000 PET/h; o linie de imbuteliere bere in doze cu capacitatea de 50.000 doze/h si o linie imbuteliere bere in recipienti KEG cu capacitatea de 60 hl/h.

Imbuteliere bere in sticla

Ambalajele folosite (sticle) sunt depaletizate si dezambalate cu masini automatizate si sunt introduse in masina de spalare sticle. Spalarea sticlelor se realizeaza cu apa service prin imersari si pulverizari succesive cu apa si hidroxid de sodiu. Verificarea spalarii sticlelor se face cu ajutorul unei masinii pentru control sticla goala. Sticlele spalate sunt transportate catre masina de imbuteliat, unde berea filtrata si pasteurizata este introdusa in sticle. Sticlele sunt etichetate, inscriptionate si in final, sticlele sunt contraetichetate, apoi se aplica o folie colereta si sunt dirijate catre masina de ambalat si de paletizat.

Imbuteliere bere in recipienti PET

Berea filtrata se imbuteliază in recipienti PET de diferite volume. Recipientii PET sunt realizati automat din preforme prin intindere si suflare intr-o masina specializata de format PET.

Recipientii PET, dupa o prealabila verificare a dimensiunilor, sunt dirijati catre masina de imbuteliat, in care se executa si operatii de spalare a recipientilor cu apa service. Alimentarea cu bere a masinii de imbuteliat se face de la instalatia de pasteurizare. Recipientii, dupa umplere si capsare, sunt etichetati si ambalati cu folie termocontractibila in baxuri.

Baxurile de recipienti PET sunt paletizate cu ajutorul unei masini de paletizare, iar paletii sunt infoliati.

Imbuteliere bere in doze

Imbutelierea berii se face in doze de 0,5 l care sunt depaletizate cu ajutorul unei masini de depaletizat. Dupa depaletizare, dozele sunt clatite cu apa service si sunt verificate cu ajutorul inspectorului de doze goale.

Dupa verificare, dozele goale sunt introduse in masina de umplut, alimentata cu bere pasteurizata. Dozele pline sunt controlate ca nivel cu ajutorul a doua echipamente automate – inspector doze pline, verificarea realizandu-se inainte si dupa aplicarea capacelor. Dozele pline sunt capsate, inscriptionate cu data expirarii, ambalate in folie termocontractibila si tavite din carton (sistem multipack). Baxurile de doze sunt inscriptionate cu data expirarii si paletizate, iar paletii sunt securizati cu ajutorul unei masini de infoliat paleti.

Imbuteliere bere in recipienti KEG

Imbutelierea berii filtrate se realizeaza in recipienti KEG de 30 l si 50 l, utilizand o masina de umplut cu doua module de spalare – umplere tip Senator KHS cu o capacitate de 60 hl/h.

Dupa umplere, recipientii KEG sunt cantariti, sigilati si inscriptionati in vederea livrarii.

2.2 ACTIVITATI AUXILIARE

E. Igienizarea utilajelor/instalațiilor și a traseelor – Stații CIP (Cleaning in Place)

Igienizarea utilajelor/instalațiilor și a traseelor aferente Secției Fierbere

Igienizarea utilajelor/instalațiilor și a traseelor aferente Liniei 1 Fierbere se realizează folosind o stație CIP, formată din 4 rezervoare metalice cu capacitatea de 4.561 l/rezervor, după cum urmează:

- rezervor cu apă de clătire;
- rezervor cu soluție acidă de P3 – horolith V 0,8 – 1,2 %;
- rezervor cu soluție de hidroxid de sodiu 1,8 – 2,2 %, aditivată cu P3-stabilon WT 0,2 %;
- rezervor cu soluție de hidroxid de sodiu 1,8 – 2,2 %, aditivată cu P3-stabilon WT 0,2 %.

Rezervoarele stației CIP aferentă Liniei 1 Fierbere sunt amplasate într-o cuvă de retenție placată cu gresie antiacidă, drenarea eventualelor scurgeri realizându-se prin rețeaua interioară de canalizare a apelor uzate tehnologice în stația de epurare, existentă pe amplasament.

Igienizarea utilajelor/instalațiilor și a traseelor aferente Liniei 2 Fierbere se realizează folosind o stație CIP formată din 3 rezervoare metalice cu capacitatea de 13.500 l/rezervor, după cum urmează:

- rezervor cu soluție acidă de P3 – horolith V 0,8 – 1,2 %;
- rezervor cu soluția caldă de hidroxid de sodiu 1,8 – 2,0 %, aditivată cu P3-stabilon WT 0,2 %;
- rezervor cu apă recirculată.

Rezervoarele stației CIP aferentă Liniei 2 Fierbere sunt amplasate într-o cuvă de retenție placată cu gresie antiacidă, drenarea eventualelor scurgeri realizându-se prin rețeaua interioară de canalizare a apelor uzate tehnologice în stația de epurare, existentă pe amplasament.

Procesul de igienizare se realizează prin spălări și clătiri succesive.

Igienizarea utilajelor/instalațiilor și a traseelor aferente Secției Fermentare

Igienizarea vaselor cilindroconice de fermentare și traseelor aferente Liniei 1 Fermentare se realizează folosind o stație CIP formată din 6 rezervoare metalice, după cum urmează:

- rezervor cu soluție caldă de hidroxid de sodiu 1,8 – 2,2 %, aditivată cu P3-stabilon WT 0,2 %, cu capacitatea de 7.000 l;
- rezervor cu soluție rece de hidroxid de sodiu 1,8 – 2,2 %, aditivată cu P3-stabilon WT 0,2 %, cu capacitatea de 7.000 l;
- rezervor cu apă recuperată cu conținut de hidroxid de sodiu, cu capacitatea de 7.000 l;

- rezervor cu apă de clătire cu capacitatea de 7.000 l;
- rezervor cu soluție de dezinfectant P3-oxysan ZS 0,075 – 0,15 %, cu capacitatea 4.150 l;
- rezervor cu soluție de P3-trimeta Plus 1,65 – 1,95 %, cu capacitatea de 5.300 l.

Rezervoarele stației CIP sunt amplasate într-o cuvă de retenție placată cu din gresie antiacidă, drenarea eventualelor scurgeri realizându-se prin rețeaua interioară de canalizare a apelor uzate tehnologice în stația de epurare, existentă pe amplasament.

Igienizarea vaselor cilindroconice de fermentare și traseelor aferente Liniei 2 Fermentare se realizează folosind o stație CIP amplasată în corpul de clădire Facilități conexe, formată din 6 rezervoare metalice cu capacitatea de 7.500 l/rezervor, în care se stochează:

- soluție caldă de hidroxid de sodiu 1,8 – 2,2 %, aditivată cu P3-stabilon WT 0,2 %;
- soluție rece de hidroxid de sodiu 1,8 – 2,2 %, aditivată cu P3-stabilon WT 0,2 %;
- apă recuperată cu conținut de hidroxid de sodiu;
- apă caldă;
- apă rece;
- soluție de P3-trimeta Plus 1,65 – 1,95 %.

Rezervoarele stației CIP sunt amplasate într-o cuvă de retenție placată cu gresie antiacidă, drenarea eventualelor scurgeri realizându-se prin rețeaua interioară de canalizare a apelor uzate tehnologice în stația de epurare, existentă pe amplasament.

Procesul de igienizare se realizează prin spălări și clătiri succesive având ca fază finală dezinfecția vasului sau a traseelor de conducte folosite.

Igienizarea utilajelor/instalațiilor și a traseelor aferente Secției Filtrare

Igienizarea utilajelor/instalațiilor și a traseelor aferente Secției Filtrare se realizează folosind o stație CIP formată din 5 rezervoare metalice, după cum urmează:

- rezervor cu apă rece cu capacitatea de 15.000 l;
- rezervor cu apă caldă cu capacitatea de 15.000 l;
- rezervor cu soluție caldă de hidroxid de sodiu 1,8 – 2,2 %, cu capacitatea de 15.000 l;
- rezervor cu soluție rece de hidroxid de sodiu 1,8 – 2,2 %, cu capacitatea de 7.500 l;
- rezervor cu apă recuperată cu conținut de hidroxid de sodiu, cu capacitatea de 15.000 l;
- rezervor cu soluție de P3-trimeta DUO (soluție acidă) 1,3 – 2,2 %, cu capacitatea de 15.000 l.

Rezervoarele stației CIP sunt amplasate într-o cuvă de retenție placată cu gresie antiacidă, drenarea eventualelor scurgeri realizându-se prin rețeaua interioară de canalizare a apelor uzate tehnologice în stația de epurare, existentă pe amplasament.

Procesul de igienizare se realizează prin spălări și clătiri succesive a instalațiilor care deserveșc linia de filtrare, a tancurilor de liniștire și a traseelor (inclusiv traseele de legătură între BBT-uri și liniile de îmbuteliere).

Stațiile CIP aferente Liniei 2 Fermentare și Secției Filtrare sunt deservite de un rezervor pentru stocarea soluției de hidroxid de sodiu cu capacitatea de 10 m³ și un rezervor de stocare a soluției de acide cu capacitatea de 10 m³.

Igienizarea instalației de deshidratare a kieselguhrului epuizat și a drojdiei autolizate

Igienizarea instalației de deshidratare a kieselguhrului epuizat și a drojdiei autolizate se realizează prin intermediul unei stații CIP dotată cu un rezervor metalic cu capacitatea de 5 m³. Acest rezervor este utilizat atât pentru prepararea soluției de hidroxid de sodiu 2 %, cât și pentru stocarea apei de clătire.

Igienizarea utilajelor/instalațiilor și a traseelor aferente Secției Îmbuteliere

Igienizarea Liniei 1 Îmbuteliere în sticle (Krones) se realizează prin intermediul unei stații CIP compusă din 2 rezervoare metalice cu capacitatea de 3.000 l/rezervor, în care se stochează:

- soluție caldă de hidroxid de sodiu 1,8 – 2,2 %, aditivată cu P3-stabilon Plus 0,2 %;
- soluție de P3-trimeta DUO (soluție acidă) 1,3 – 2,2 %.

Igienizarea Liniei 2 Îmbuteliere în sticle (KHS) se realizează prin intermediul unei stații CIP compusă din 2 rezervoare metalice cu capacitatea de 3.000 l/rezervor, în care se stochează:

- soluție caldă de hidroxid de sodiu 1,8 – 2,2 %, aditivată cu P3-stabilon Plus 0,2 %;
- soluție de P3-trimeta DUO (soluție acidă) 1,3 – 2,2 %.

Igienizarea Liniei Îmbuteliere în recipiente PET se realizează folosind o stație CIP formată din 2 rezervoare metalice cu capacitatea de 5.000 l/rezervor, în care se stochează:

- soluție caldă de hidroxid de sodiu 2 %;
- soluție de P3-trimeta DUO (soluție acidă).

Igienizarea Liniei Îmbuteliere în recipiente KEG se realizează folosind o stație CIP formată din 2 rezervoare metalice, după cum urmează:

- rezervor cu soluție caldă de hidroxid de sodiu 1,8 – 2,2 %, aditivată cu P3-stabilon Plus 0,2 %, cu capacitatea de 0,28 m³;
- rezervor cu soluție de P3-trimeta DUO (soluție acidă) 1,3 – 2,2 %, cu capacitatea de 1 m³.

Procesul de igienizare a liniilor de îmbuteliere se desfășoară prin spălări și clătiri succesive, după un grafic bine stabilit.

F. Tratarea apei de proces

Stațiile de dedurizare a apei brute pentru instalațiile de producere a energiei termice

Cele două centrale termice sunt deservite de două stații de dedurizare tip EUWA a apei de alimentare a cazanelor cu capacitatea de 20 m³/h fiecare (1 stație pentru cazanele cu capacitatea de 10 și 6 t abur/h și 1 stație pentru cazanele cu capacitatea de 16 și 2 t abur/h). Stațiile de dedurizare a apei din rețeaua de distribuție municipală a apei potabile sunt compuse din filtre cationice în formă R-Na, care utilizează rășină schimbătoare de ioni tip VIONIT CS3.

Regenerarea rășinii schimbătoare de ioni se face cu soluție de clorură de sodiu 10 – 15 %, săptămânal în perioada caldă și de 1,5 ori/săptămână în perioada rece.

Stații de tratare a apei tip EUWA

Instalația de tratare a apei EUWA este utilizată pentru tratarea apei preluate din rețeaua municipală și a apei extrase din subteran prin intermediul forajelor de mare adâncime, în vederea obținerii apei necesare în procesul tehnologic de fabricare a berii și a apei dezaerate.

Stația de tratare a apei are capacitatea de 120 m³/h, iar principalele utilajele din componența stație sunt următoarele:

- instalație dozare permanganat de potasiu cu capacitatea de 0,01 m³/h;
- rezervor de stocare permanganat de potasiu cu capacitatea de 1 m³;
- rezervor de stocare hipoclorit de sodiu cu capacitatea de 1 m³;
- 2 filtre multistrat cu capacitatea maximă de 120 m³/h;
- 2 filtre cu cărbune activ cu capacitatea maximă de 120 m³/h;
- 2 schimbătoare de ioni EUGEMAT pentru tratarea apei cu capacitatea maximă de 120 m³/h;

- 2 saturatoare cu oxid de calciu CALMIX cu capacitatea maximă de 30 m³/h;
- 1 instalație de dozare Cl₂O;
- 1 instalație de regenerare a rășini schimbătoare de ioni cu acid clorhidric 32 %;
- tanc stocare acid clorhidric 32 % cu capacitatea de 18 m³;
- 2 rezervoare de stocare intermediară a acidului clorhidric 32 % cu capacitățile de 0,3 m³ și 0,05 m³;
- rezervor de stocare acid sulfuric 50 % cu capacitatea de 0,3 m³.

Modul de funcționare a principalelor utilaje din componența stației de tratare a apei este prezentat în cele ce urmează:

- Filtre de nisip

Pentru reținerea particulelor în suspensie din apa de alimentare a stației de tratare se utilizează două filtre de nisip prin care apa circulă de sus în jos. Încărcarea filtrului se realizează progresiv, ceea ce duce la creșterea diferenței de presiune a apei la alimentarea și la evacuarea din vas. Periodic, filtrele sunt spălate cu apă filtrată introdusă în sens invers și aer sub presiune furnizat de o suflantă.

Capacitate de filtrare a acestei stații este de 120 m³/h.

- Filtre cu cărbune activ

Carbonul activ este folosit pentru a reține clorul rezidual din apa filtrată. Mecanismul de reține constă în difuzarea clorului în masa de cărbune activ și adsorbția acestuia pe cărbune activ. Prin trecere apei prin filtrul de cărbune activ se rețin și compușii reziduali organici cu conținut de clor și microflocoanele apărute după filtrarea apei.

Filtrele cu cărbune activ funcționează alternativ, pentru a permite spălarea și regenerarea masei de cărbune activ. Spălarea filtrului se face o dată pe săptămână sau atunci când crește presiunea. Spălarea se face cu apă filtrată, în contracurent, apele uzate rezultate fiind evacuate în rețeaua de canalizare. Periodic se efectuează și sterilizarea filtrului, cu apă fierbinte. Condensul rezultat se evacuează tot în rețeaua de canalizare.

După un anumit număr de operații de regenerare, cărbunele activ epuizat trebuie înlocuit. Cărbunele activ epuizat va fi eliminat prin operatori autorizați.

Apa filtrată este tratată prin schimb ionic utilizând filtre cu rășini schimbătoare de ioni slab și puternic acide pentru obținerea apei folosite în procesul de fabricare a berii.

- Filtre cu schimbători de cationi stratificate EUGEMAT

Stația de tratare a apei este dotată cu 2 filtre cu schimbători de ioni stratificate, care vor conține rășini schimbătoare de ioni slab acide tip BAYER LEWATIT S 8528 (strat superior) și puternic acide tip BAYER LEWATIT S 1468 (strat inferior), care înlocuiesc toți cationii prezenți în apa netratată cu ioni de hidrogen. Prin înlocuirea cationilor legați de ionii bicarbonat cu hidrogen, bicarbonații sunt transformați de rășina slab acidă în dioxid de carbon. Cationii legați de alți anioni sunt înlocuiți cu ioni de hidrogen din rășina puternic acidă, rezultând acizii corespunzători. Corespunzător conținutului de săruri din apă rezultă o cantitate echivalentă de dioxid de carbon liber și acizi minerali liberi. Capacitatea de schimb a rășinilor este limitată, iar după epuizare, când cationii reținuți de rășinile schimbătoare de ioni vor fi înlocuiți cu ionul de hidrogen, acestea trebuie regenerate cu acid clorhidric.

Capacitatea filtrelor cu schimbători de ioni va fi de 60 m³/h fiecare. Regenerarea va avea loc când conductivitatea va depăși anumite valori prestabilite.

Regenerarea se face în contracurent cu soluție de HCl în concentrație de 3 – 6 %. Acidul clorhidric (32%) este stocat într-un rezervor cu capacitatea de 18 m³ situat în exteriorul clădirii centralei de frig, unde este amplasată stația de tratare și în rezervoare cu capacitățile de 0,3 m³ și 0,05 m³, amplasate în vecinătatea stației. Spălarea filtrelor se face în două faze: una în contracurent, urmată de spălarea în echicurent.

- Sistem de pre-neutralizare

În urma procesului de tratare a apei rezultă ape uzate acide care sunt neutralizate într-un rezervor cu carbonat de calciu cu o anumită granulație.

□ Saturator cu oxid de calciu cu rezervor de pretratare

Saturatorul cu oxid de calciu este utilizat pentru producerea unei soluții saturate de hidroxid de calciu. Această soluție este folosită pentru transformarea acizilor minerali în săruri care dau duritate permanentă apei, iar dioxidul de carbon liber se transformă în bicarbonați care conferă apei duritate temporară. Soluția utilizată este preparată din hidroxid de calciu și apă brută. Apa netratată necesară diluției este alimentată continuu în acest saturator de jos în sus, unde are loc saturarea cu hidroxid de calciu. Pentru obținerea clorurii de calciu, apa saturată cu oxid de calciu este tratată cu acid clorhidric. Acidul clorhidric 35 % este dozat în saturator prin intermediul unei stații de dozare.

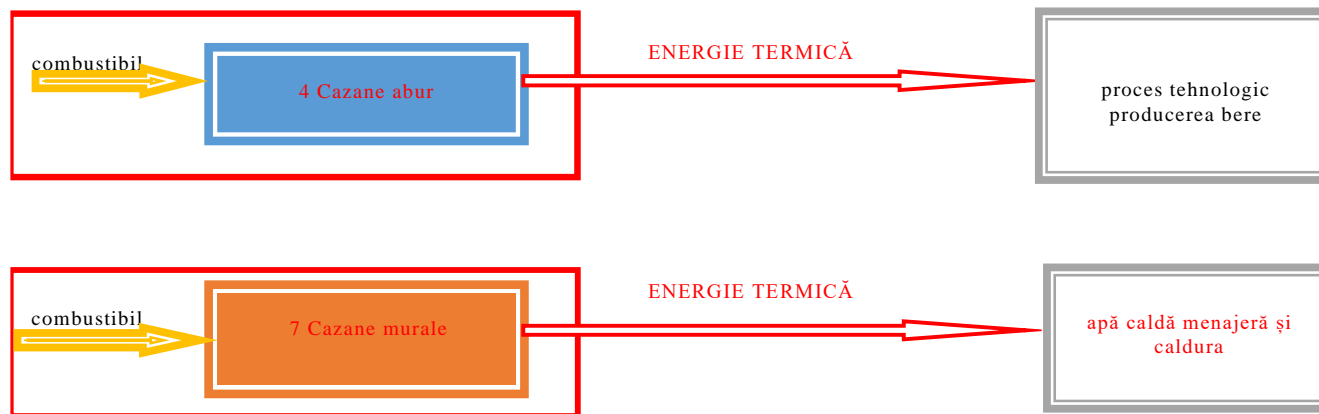
Degazarea se realizează într-un turn de aerare, umplut cu inele din PVC de 25 mm. Corecția finală a pH-ului și durității se realizează într-un vas echipat cu două sorturi de marmură și un strat de cărbune activ. Corecția pH-ului se face cu lapte de var, care asigură și un control al durității totale a apei. În această fază apa tratată este amestecată și cu apa filtrată dar nededurizată într-un raport de 90 % apă dedurizată/10 % apă nededurizată.

Apa tratată alimentează liniile de fierbere, fiind stocată, preluată și utilizată la plămădire, filtrare must de bere, fierbere must de bere, răcirea mustului de bere, precum și la instalația de dezaerare apei.

Activități conexe

Asigurarea agentului termic

- 1.abur tehnic pentru alimentarea procesului tehnologic de fabricarea berii si incalzire spatii in instalatii cu schimbatoare de caldura abur/aer respectiv abur/apa
- 2.apă caldă necesara incalzirii și apă caldă menajeră preparata cu cazane murale pentru deservirea corpului administrativ și a vestiarelor și grupurilor sanitare pentru personal



Aburul tehnologic necesar proceselor de fabricare a berii și agentul termic necesar încălzirii spațiilor de producție și producerii apei calde menajere sunt produse în două centrale termice proprii.

Centrala termică 1 este amplasată într-o clădire cu destinație dedicată și este echipată cu 3 cazane de abur care au următoarele caracteristici:

- 1 cazan cu capacitatea de 10 t abur/h, echipat cu arzătoare tip Weishaupt de 95 % și economizoare tip Loos pentru producerea aburului saturat la presiunea nominală de 12 bar, cu puterea termică instalată maximă de 10 MWt (funcționare mixtă cu gaze naturale și/sau motorină);
- 1 cazan cu capacitatea de 6 t abur/h, echipat cu arzătoare tip Weishaupt de 95 % și economizoare tip Loos pentru producerea aburului saturat la presiunea nominală de 12 bar, cu puterea termică instalată maximă de 5,4 MWt (funcționare mixtă cu gaze naturale și/sau motorină);
- 1 cazan cu capacitatea de 16 t abur/h pentru producerea aburului saturat la presiunea nominală de 12 bar, cu puterea termică instalată maximă de 12 MWt (utilizează drept combustibil gazele naturale).

Centrala termică 2 este amplasată într-o clădire situată pe latura vestică a clădirii Centralei termice 1. În dotarea acestei centrale este un cazan de producere a aburului saturat, echipat cu un arzător dual, care utilizează drept combustibil fie gaze naturale, fie biogaz rezultat din procesul de epurare a apelor uzate tehnologice, cu opțiunea utilizării unui amestec de gaze naturale și biogaz. Cazanul are o capacitate de 2 t abur/h, o putere termică maximă instalată de 2,275 MWt și produce abur saturat la presiunea nominală de 12 bar.

Societatea mai are în dotare 7 cazane murale apă caldă și încălzire (3 x 0.084 MW/h, 3 x 0.024 MW/h, 1 x 0.066 MW/h).

Combustibilul de rezervă este motorina, care se depozitează în două rezervoare metalice de 10.000 l/rezervor, amplasate subteran în cuve de beton hidroizolate.

Cele două centrale termice dețin două instalații de dedurizare tip EUWA a apei de alimentare a cazanelor cu capacitatea de 20 m³/h fiecare (1 instalație pentru cazanele cu capacitatea de 10 și 6 t abur/h și 1 instalație pentru cazanele cu capacitatea de 16 și 2 t abur/h).

De asemenea, în dotarea centralelor sunt două degazoare cu capacitatea de 10 m³/h fiecare, unul pentru cazanele cu capacitatea de 10 și 6 t abur/h și unul pentru cazanele cu capacitatea de 16 și 2 t abur/h.

Condensul este colectat de la toate utilajele consumatoare de abur într-un vas de condens cu capacitatea de 20 m³ amplasat într-o clădire situată pe latura sudică a clădirii centralei termice 1 împreună cu degazorul și instalație de dedurizare aferente cazanelor cu capacitatea de 16 și 2 t abur/h. Condensul este dirijat cu ajutorul unei pompe de condens înapoi la centralele termice pentru a fi reutilizat. Condensul recuperat este supus unui tratament termo – fizic (degazare), urmat de o tratare chimică. Gradul de recuperare a condensului este de 75 %.

Încălzirea spațiilor administrative este asigurată prin 7 microcentrale termice, care utilizează drept combustibil, gaze naturale (2 cazane Viessmann Vitogas 100 V 84, 1 cazan Viessmann Vitodens 300 și 4 cazane Hermann Micra 28 SE).

Spațiile tehnologice de producție se încălzesc cu abur circulat prin aeroterme speciale sau printr-un modul termic de preparare a apei calde, constituit din:

- instalație interioară cu suflante, care utilizează ca agent termic aburul (pentru centrala de frig);
- instalație de preparare a agentului termic, care utilizează: un schimbător de căldură abur – apă cu plăci cu puterea instalată de 460 kW, un vas de expansiune cu presiunea de 6 bar și un volum de 300 l, o stație de dedurizare cu capacitatea de 2,4 m³/h, pompe de recirculare a agentului termic;
- instalație interioară de utilizare pentru racordarea consumatorilor.

În luna martie 2020 a fost finalizat procesul de denominare a cazanelor de abur și apă caldă în urma căruia au fost modificați parametrii tehnici, respectiv puterile nominale ale acestora.

Asigurarea aerului comprimat

Instalația de aer comprimat este amplasată în clădirea centralei de frig.

Instalația pentru producerea aerului comprimat este compusă din 3 compresoare Atlascopco tip 132 VSD FF. Aerul captat este filtrat, uscat, comprimat în două trepte, răcit și înmagazinat în 3 rezervoare cu capacitatea de 11 m³/rezervor. Instalația este prevăzută cu 3 filtre pentru impurități și condens la ieșirea din rezervoare. Condensul poate fi purjat cu ajutorul unei instalații montate la partea inferioară a rezervorului. Aerul comprimat este distribuit către consumatori (Secția Fierbere, Secția Fermentare, Secția Îmbuteliere) prin conducte confecționate din oțel inoxidabil.

Instalația pentru producerea aerului comprimat necesar Liniei Îmbuteliere bere în PET este compusă dintr-un compresor fără ungere tip Ateliers Francois CE68A cu presiunea nominală de 40 bar, prevăzut cu o instalație de răcire în circuit închis formată din turn de răcire, pompă apă de recirculare și trasee de recirculare.

De asemenea, pentru transportul pneumatic al borhotului, într-o incintă special amenajată în cadrul Depozitului de produse de marketing, este amplasată o stație de compresoare în componența căreia intră două compresoare cu șurub de ungere tip HAFi. Capacitatea fiecărui compresor este de 15,1 m³/min și o presiune nominală de 8 bar. Înainte de comprimare, aerul este filtrat prin intermediul unui sistem Ultrafilter compus dintr-un ciclon și 2 filtre înseriate.

Asigurarea agentului frigorific

Instalația de răcire este compusă din două circuite, unul pentru răcirea apei și celălalt pentru răcirea propilenglicolul, utilizați ca agenți frigorifici intermediari.

Alimentarea cu amoniac a instalației se realizează din două rezervoare cu capacitatea de 3.000 l.

Instalația de răcire cu agent frigorific intermediar se compune din:

- 4 compresoare cu șurub cu o singură treaptă tip SAB 233E (SABROE) cu capacitatea de 1548,3 kW, care utilizează ca agent frigorific primar amoniacul (temperatura de vaporizare de -9°C și temperatura de condensare de +35°C);
- 2 condensatoare cu evaporare forțată de tip BAC VXC S429 cu capacitate maximă de 1.148 kW/condensator;
- 2 condensator cu evaporare forțată tip EVAPCO ATC 980B cu capacitatea de 3.015 kW;
- 1 răcitor schimbător de căldură cu plăci amoniac/apă tip GEA Ecoflex GmbH tip LWC 100X CDL-16 cu capacitatea de 816 kW;

- 4 răcitoare schimbătoare de căldură cu plăci amoniac/propilenglicol tip GEA Ecoflex GmbH tip LWC 150S B-16 cu capacitatea de 1.226 kW/răcitor;
- 1 separator de lichid orizontal cu capacitatea de 9.300 l;
- 1 rezervor de apă cu capacitatea de 16.300 l pentru circuitul de răcire a condensatoarelor cu evaporare forțată;
- 2 rezervoare de propilenglicol cu capacitatea de 19.600 l (rezervor interior) și 2.000 l (rezervor exterior);
- 2 rezervoare de amoniac cu capacitatea de 3.000 l.

Instalația de răcire este automatizată, fiind dotată cu un sistem de detecție a vaporilor de amoniac, o purjă de gaz pentru eliminarea automată a aerului din instalația de amoniac și o instalație de tratare a apei folosită la răcirea condensatoarelor de tip YORK Antiscale Water Manager, prin care se realizează dozarea de agenți antibacterieni și antiîncrustanți.

Agenții intermediari sunt utilizați astfel:

- Secția Fierbere – pentru răcirea mustului înainte de transferarea acestuia la fermentare, apa caldă rezultată fiind colectată și folosită în procesul de producere a berii (agent intermediar apă);
- Secția Filtrare – pentru răcirea apei de proces înainte de a fi dezaerată (agent intermediar apă);
- Secția Fermentare – pentru răcirea berii din vasele cilindroconice de fermentare, pentru răcirea drojdiei în momentul recoltării și menținerea unei temperaturi optime în vasele de stocare a drojdiei, în stația de culturi pure, pentru răcirea berii pe circuitul de transfer din vasele de fermentare către Secția de filtrare (agent intermediar propilenglicol);
- liniile de îmbuteliere (agent intermediar propilenglicol);
- instalația de recuperare CO₂ din procesul de fermentare (agent intermediar propilenglicol).

Instalația de recuperare și stocare a dioxidului de carbon

Dioxidul de carbon generat în vasele de fermentare cilindroconice verticale este colectat, separat, comprimat, uscat, purificat și lichefiat în vederea reutilizării acestuia în procesul de producție, cu ajutorul unei instalații de recuperare a CO₂ tip Union care are o capacitate de absorbție de 1.500 kg/h CO₂ (la 1 bar, 20°C). Instalația se compune din următoarele echipamente:

- sistem de separare a spumei, constituit dintr-un separator de spumă și un vas de colectare a spumei cu capacitatea de 1.850 kg/h;
- rezervor tampon de CO₂ care asigură o cantitate minimă pentru pornirea compresorului, prevăzut cu sistem CIP de curățare, cu capacitatea de 50 m³;
- scrubber pentru îndepărtarea impurităților solubile în apă, prevăzut cu sistem CIP de curățare, cu o capacitate de 2,74 m³;
- 3 compresoare în 2 faze a CO₂ umed cu capacitatea de 548 kg/h/compresor;
- 2 filtre cu cărbune activ cu capacitatea de 0,875 m³;
- 2 uscătoare cu capacitatea de 0,375 m³;
- sistem de lichefiere a CO₂ înainte de îndepărtarea gazelor necondensabile și absorbția lichidului, având ca principale componente: 3 compresoare frigorifice tip Bitzer (agent de refrigerare R507) cu puterea totală de 183 kW și un condensator de CO₂ cu capacitatea de 2.000 kg/h;
- unitate de purificare tip LO pentru creșterea purității gazului lichefiat la < 5ppm O₂ cu capacitatea de 1.840 kg/h;
- 3 baterii de evaporatoare CO₂, cu capacitatea de 1.000 kg/h/evaporator;
- evaporator CO₂, care utilizează ca agent de încălzire aburul, cu capacitatea de 3.000 kg/h;
- 2 rezervoare de stocare a CO₂, cu capacitatea de 64 m³/rezervor.

Cele două rezervoare de stocare a dioxidului de carbon lucrează la presiunea maximă de 20 bar, temperatura de stocare fiind de -30°C – -35°C . Rezervoarele de stocare sunt prevăzute cu vaporizatoare atmosferice pentru menținerea unei presiuni relativ constante în timpul consumului. Aceste vaporizatoare utilizează ca sursă de încălzire rezistențe electrice, montate în cuve cu antigel din oțel inoxidabil. Prin serpentine circulă dioxidul de carbon, iar în exteriorul acestora circulă antigelul.

Instalația este automatizată, având sisteme de alarme, parametri urmăriți fiind: nivelul de antigel, presiunea în rezervor, temperatura dioxidului de carbon la ieșirea din rezervor, etc.

Controlul calității

Pentru asigurarea constantă a calității produsului există criterii de producție, precum și specificații referitoare la calitatea berii, unice pentru fiecare sortiment de produs.

Rolul laboratoarelor este de a urmări parametrii calitativi în timpul procesului de fabricație a berii și chiar după ce aceasta a părăsit fabrica.

Departamentul Controlul Calității are în dotare 3 laboratoare:

- Laboratorul analitic, în care se realizează analiza malțului, porumbului, apei și a mustului de bere;
- Laboratorul de microbiologie unde sunt analizate din punct de vedere microbiologic drojdia de bere, mustul de bere, berea în diferite stadii de fabricație și probele recoltate după fiecare spălare;
- Laboratorul de analiză a calității berii nefiltrate, filtrate și îmbuteliate.

Controlul calității este unul din cele mai importante departamente dintr-o fabrică de bere pentru asigurarea unei calități constante a produsului. Sistemul de înregistrare a datelor este foarte eficient și în cazul unor reclamații privind calitatea produsului permite o identificare rapidă a lotului, a parametrilor analitici mășurați pe fiecare fază a procesului, precum și caracteristicile organoleptice ale lotului la livrare.

Atelier mecanic

Societatea are în dotare atelierul mecanic central compus din: atelier de reparații mecanice, atelier de sudură, magazie de materiale, vestiar și grup social.

Echipamentele din dotarea Atelierului mecanic central sunt:

- 1 strung paralel SNA 500*1500;
- 2 mașini de frezat;
- 1 mașină de găurit cu coloană;
- 1 mașină de danturat;
- 1 polizor
- bancuri de lucru;
- 1 aparat de sudură;
- scule portabile.

AUTORIZAT

Numele procesului	Numele produsului	Utilizarea produsului	Cantitatea de produs
Fabricarea berii	Bere	Comercializare	4.056.000 hl bere/an, echivalent a 405.600 t bere/an, respectiv 1.111 t bere/zi exploatare 4.180.000 hl bere imbuteliata/an, echivalent a 418.000 t bere imbuteliata/an, respectiv 1.145 t bere imbuteliata/zi exploatare
	Borhot si trub	Comercializare	55.625,8 t/an
	Drojdie	Comercializare	5.200 t/an
	Malt	Comercializare	41.500 t/an
	Porumb/malai	Comercializare	19.000 t/an

REALIZAT 2022

Numele procesului	Numele produsului	Utilizarea produsului	Cantitatea de produs
Fabricarea berii	Bere	Comercializare	2 675 439,05 hl (hectolitri)
	Borhot si trub	Comercializare	38 599,63 t
	Drojdie	Comercializare	3 208,93 t

3. UTILIZAREA MATERIILOR PRIME SI MATERIALELOR AUXILIARE

(conf.pct.6 din autorizatie)

Materii prime si auxiliare	Consum (tone/an)	Proces tehnologic / activitate	Mod de depozitare	Periculozitate
Malt	41.500	Fabricare bere	Siloz	-
Porumb / malai	19.000	Fabricare bere	Silozuri dedicate	-
Zahăr	700	Fabricare bere	Magazie, Sectia Fierbere	-
Hamei	25	Fabricare bere	Magazie, Sectia Fierbere	-
Caramel	15	Fabricare bere	Bidoane de PE de 20 kg stocate pe paleti de lemn (Magazia Centrala, Sectia Fierbere)	-
Sulfat de zinc	0,2	Fabricare bere	Bidoane de PE de 5 kg stocate pe rafturi metalice (Magazia Centrala, Sectia Fierbere)	Iritant (Xi) H319, H410
Braugips (sulfat de calciu)	35	Fabricare bere	Saci de PE de 50 kg (Magazia Centrala, Sectia Fierbere)	Nepericulos
Acid fosforic	70	Fabricare bere	Bidoane de PE cu capacitatea de 100 l stocate pe paleti din lemn amplasati pe pardoseala din caramida antiacida (Magazia Centrala) si intr-un rezervor de 1 m ³ in cuva de retentie din PP (Linia 1 Fierbere)	Coroziv (C) H314
Clorura de calciu	115	Fabricare bere	Saci de PE de 25 kg stocati pe paleti din lemn amplasati pe pardoseala betonata (Magazia de materiale uscate, Sectia Fierbere)	Iritant (Xi) H319
Yeatex (nutrient pt. drojdie)	0,5	Fabricare bere	Recipient carton 25 kg (Magazia Centrala, Sectia Fierbere)	Nepericulos
Hidroxid de sodiu solutie 50 %	631	Igienizare echipamente si trasee Tratarea apelor uzate tehnologice	Rezervor 20 mc (statia de epurare a apelor uzate tehnologice); Rezervor 20 mc (pentru Fierbere, Fermentare, Filtrare si liniile de mbuteliere); Cubitainere din PP de 1 m ³ prevazute cu armatura metalica	Coroziv (C) H314
P3-Topax 56 <5% surfactanți neionici, surfactanți cationici 25-30% acid fosforic	9	Igienizare echipamente si trasee	Bidoane de PE de 23 sau 25 kg stocate pe paleti din lemn amplasati pe pardoseala din caramida antiacida sau betonata (Magazia Centrala, Sectia Fermentare, Sectia Filtrare, Sectia Imbuteliere)	Coroziv (C) H314

Materii prime si auxiliare	Consum (tone/an)	Proces tehnologic / activitate	Mod de depozitare	Periculozitate
2-5% 2-(2-butoxi)etanol 2-5% oxizi alchilamine				
P3-Topax 66 <5% surfactanți neionici, fosfonați, agenți de albire 2-5% hipoclorit de sodiu 2-5% hidroxid de sodiu 2-5% oxizi alchilamine	15	Igienizare echipamente si trasee	Bidoane de PE de 25 kg stocate pe paleti din lemn amplasati pe pardoseala din caramida antiacida sau betonata (Magazia Centrala, Sectia Fierbere, Sectia Fermentare, Sectia Filtrare, Sectia Imbuteliere)	Coroziv (C), H314, EUH031
P3-Topax 91 (clorura de alchil-dimetil-benzil-amoniu)	0,05	Igienizare echipamente si trasee	Bidoane de PE de 20 kg stocate pe paleti din lemn amplasati pe pardoseala din caramida antiacida sau betonata (Magazia Centrala, Sectia Imbuteliere)	Coroziv (C) H314, EUH031
P3 – Topax 12 5-10% alcani sulfonați secundari 2-5% 2-(2-butoxi) etanol 1-2% oxizi de alchilamine	0,5	Igienizare echipamente si trasee	Bidoane de PE de 20 kg stocate pe paleti din lemn amplasati pe pardoseala din caramida antiacida sau betonata (Magazia Centrala, Sectia Imbuteliere)	Iritant (Xi) H319
	7,5	Lubrefiere benzi	Bidoane de PE de 200 l stocate pe paleti din lemn amplasati pe	Iritant (Xi)

Materii prime si auxiliare	Consum (tone/an)	Proces tehnologic / activitate	Mod de depozitare	Periculozitate
P3 – Lubostar CP <i>0,5-1% surfactanți neionici 0,1-0,25% formaldehidă</i>		transportoare linii imbuteliere	pardoseala din caramida antiacida sau betonata (Magazia Centrala, Sectia Imbuteliere)	H319
Kieselguhr	490	Fabricare bere	Saci de hartie de 22,7 kg stocati pe paleti din lemn amplasati pe pardoseala betonata (Magazia de materiale uscate, Sectia Filtrare)	Nepericulos
P3 – Topactiv DES <i>(apa oxigenata, acid acetic si paracetic)</i>	0,15	Igienizare echipamente si trasee	Bidoane de PE de 20 kg stocate pe paleti din lemn amplasati pe pardoseala din caramida antiacida sau betonata (Magazia Centrala, Sectia Imbuteliere)	Coroziv (C) H302, H314
P3–Stabilon WT <i>5-10% acid citric 2-5% acid lactic</i>	27	Igienizare echipamente si trasee	Bidoane de PE de 25 kg stocate pe paleti din lemn amplasati pe pardoseala din caramida antiacida sau betonata (Magazia Centrala, Sectia Fierbere, Sectia Fermentare, Sectia Filtrare, Sectia Imbuteliere)	Iritant (Xi) H314
P3–Stabilon PLUS <i>30% surfactanți neionici 10-20% alcooli grași etoxilați 5-10% alchilamine etoxilate 5-10% acid fosforic</i>	15	Igienizare echipamente si trasee	Bidoane de PE de 25 kg stocate pe paleti din lemn amplasati pe pardoseala din caramida antiacida sau betonata (Magazia Centrala, Sectia Imbuteliere)	Iritant (Xi) R36/38, R52/53
P3–Trimeta PLUS	145	Igienizare echipamente si trasee	Butoaie de PE de 295 kg stocati pe paleti din lemn amplasati pe pardoseala din caramida antiacida si in rezervor metalic cu capacitatea	Coroziv (C) H314

Materii prime si auxiliare	Consum (tone/an)	Proces tehnologic / activitate	Mod de depozitare	Periculozitate
<i>50-100% acid ortofosforic</i>			de 10 m ³ situat in cadrul Liniei 2 Filtrare (Magazia Centrala, Sectia Fermentare)	
P3-Trimeta DUO <i>30-50% acid fosforic 2-5% acid lactic 2-5% acid glicolic 0,5-1% acizi organici</i>	10	Igienizare echipamente si trasee	Bidoane de PE de 25 kg stocate pe paleti din lemn amplasati pe pardoseala din caramida antiacida sau betonata (Magazia Centrala, Sectia Fierbere, Sectia Fermentare, Sectia Filtrare, Sectia Imbuteliere)	Coroziv (C) H314
P3-Oxysan ZS <i>≤5- <15% agenți înălbire pe bază de oxigen >30% acid acetic 5-10% acid peracetic 5- <10% apă oxigenată 2-5% acid organic</i>	14	Igienizare echipamente si trasee	Bidoane de PE de 21 kg stocate pe paleti din lemn amplasati pe pardoseala din caramida antiacida sau betonata (Magazia Centrala, Sectia Fermentare, Sectia Filtrare, Sectia Imbuteliere)	Coroziv (C) H314
P3-MIP VL	1	Igienizare echipamente si trasee	Bidoane de PE de 25 kg stocate pe paleti din lemn amplasati pe pardoseala din caramida antiacida sau betonata (Magazia Centrala, Sectia Fermentare)	Coroziv (C) H314
Stabiquick Xero <i>(stabilizator coloidal)</i>	180	Fabricare bere	Saci hartie de 20 kg (Magazia Centrala, Sectia Filtrare)	Nepericulos
Bioxid de carbon	1.600	Fabricare bere	3 rezervoare de stocare CO ₂	Nepericulos
Adeziv	90	Imbuteliere bere	Bidoane din PE de 30 kg (Magazia Centrala, Sectia Imbuteliere)	Nepericulos
Solvent MAKE-UP <i>90-100% 2-butanonă</i>	460 L/an	Imbuteliere bere	Bidoane de PE de 11 pe rafturi (Magazia Centrala, Sectia Imbuteliere)	F. inflamabil (F+), Iritant (Xi) H319, H412

Materii prime si auxiliare	Consum (tone/an)	Proces tehnologic / activitate	Mod de depozitare	Periculozitate
<i>3-7% etanol</i>				
Solvent WASH <i>80-90% 2-butanonă 20-35% metanol</i>	310 L/an	Imbuteliere bere	Bidoane de polietilena de 1l pe rafturi (Magazia Centrala, Sectia Imbuteliere)	F. inflamabil (F+), Iritant (Xi) H319, H412
Cerneala <i>65-80% 2-butanonă</i>	50 L/an	Imbuteliere bere	Bidoane de PE de 1l pe rafturi (Magazia Centrala, Sectia Imbuteliere)	F. inflamabil (F+), Iritant (Xi) H319, H412
P3-Horolith V <i>30-50% acid azotic 2-5% acid fosforic</i>	10	Igienizare echipamente si trasee	Bidoane de PE de 33 kg stocate pe paleti din lemn amplasati pe pardoseala din caramida antiacida sau betonata (Magazia centrala, Sectia Fierbere, Sectia Imbuteliere)	Coroziv (C) H314
P3-Lubodrive AT <i><5% surfactanți anionici 5-15% acetat de alchilamină 1-5% acid etercarboxilic 1-5% derivați de acetat de amine 1-5% alcooli grași etoxilați</i>	24	Lubrifiere benzilor transportoare	Bidoane de PE de 220 kg stocate pe paleti din lemn amplasati pe pardoseala din caramida antiacida sau betonata (Magazia Centrala, Sectia Imbuteliere)	Iritant (Xi) H314
P3 – Aquafos CPA <i>(sapun, fosfati, policarboxilati 5-</i>	15	Igienizare echipamente	Bidoane de PE de 25 kg stocate pe paleti din lemn amplasati pe pardoseala din caramida antiacida sau betonata (Magazia Centrala, Sectia Imbuteliere)	Periculos pt. mediu (N) H412

Materii prime si auxiliare	Consum (tone/an)	Proces tehnologic / activitate	Mod de depozitare	Periculozitate
15%)				
P3-Polix XT <i>5-10% acid lactic 2-5% HEDP și NA-HEDP (acid etidronic, sare de sodiu)</i>	3	Igienizare echipamente	Bidoane de PE de 31 sau 33 kg stocate pe paleti din lemn amplasati pe pardoseala din caramida antiacida sau betonata (Magazia Centrala, Sectia Imbuteliere)	Iritant (Xi) H314
Acid clorhidric solutie 32 %	820	Tratarea apei brute si epurare ape uzate tehnologice	Rezervor PP de 18 m ³ cu pereti dubli si 3 cubitainere din PP de 1 m ³ (statia de tratare a apei EUWA), rezervor din PP de 2 m ³ prevazut cu cuva de retentie (statie epurare ape uzate tehnologice)	Coroziv (C), Iritant (Xi) H335
Permanganat de potasiu 100% <i>(sol. utilizata 2 %)</i>	0,5	Tratarea apei brute	Cubitainere din PP de 1 m ³ amplasate pe pardoseala din caramida antiacida sau beton (Magazia Centrala, statia de tratare a apei EUWA)	Oxidant (O), Nociv (Xn), Periculos pentru mediu (N) H302, H410
Oxid de calciu	44	Tratarea apei	Saci de 50 kg pe paleti din lemn amplasati pe pardoseala din caramida antiacida sau betonata (Magazia centrala, Centrala frig, Centrala termica)	Iritant (Xi) H319
Clorura de sodiu	56	Tratarea apei	Saci de 25 kg pe paleti din lemn amplasati pe pardoseala din caramida antiacida sau betonata (Magazia centrala, Centrala termica)	Nepericulos
CHEM AQUA BROM <i>(biocid pt. tratare apa)</i>	1	Tratarea apei	Bidoane de PE de 30 kg pe paleti din lemn amplasati pe pardoseala din caramida antiacida sau betonata (Magazia Centrala, Centrala de frig)	Iritant (Xi) H319, H315
ACTI CHLOR <i>(10 – 25 % hipoclorit)</i>	1	Tratarea apei	Bidoane de PE de 30 kg pe paleti din lemn amplasati pe pardoseala din caramida antiacida sau betonata (Magazia Centrala, Centrala de frig)	Coroziv (C) EUH031, H314

Materii prime si auxiliare	Consum (tone/an)	Proces tehnologic / activitate	Mod de depozitare	Periculozitate
<i>de sodiu)</i>				
CA 11000 <i>10-<25% sarea de potasiu a acidului acrilic 2,5-<10% sarea 1,2,4 tripotasică a acidului tricarbolic2 – fosfonobutan 2,5-<10% fosfat tripotasic</i>	1,5	Tratarea apei	Bidoane de PE de 30 kg pe paleti din lemn amplasati pe pardoseala din caramida antiacida sau betonata (Magazia Centrala, Centrala de frig)	Iritant (Xi) H319, H315
CA 150 <i>0 – 2,5% hidroxid de sodiu</i>	1,5	Tratarea apei	Bidoane de PE de 30 kg pe paleti din lemn amplasati pe pardoseala din caramida antiacida sau betonata (Magazia Centrala, Centrala termica)	Coroziv (C) H314
CA 900 <i>10-<25% sulfit de sodiu</i>	1,5	Tratarea apei	Bidoane de PE de 30 kg pe paleti din lemn amplasati pe pardoseala din caramida antiacida sau betonata (Magazia Centrala, Centrala termica)	Nepericulos
CA NA 104 C <i>2-≥10-<25% dietilaminoetanol ≥10-<25% ciclohexilamina ≥10-<25% morfolină</i>	5	Tratarea apei	Bidoane de PE de 30 kg pe paleti din lemn amplasati pe pardoseala din caramida antiacida sau betonata (Magazia Centrala, Centrala termica)	Coroziv (C), toxic H302, H312, H332
CA OXAWAY PLUS <i>25-<50% sodiu</i>	0,5	Tratarea apei	Bidoane de PE de 30 kg pe paleti din lemn amplasati pe pardoseala din caramida antiacida sau betonata (Magazia Centrala, Centrala termica)	Coroziv (C) H314

Materii prime si auxiliare	Consum (tone/an)	Proces tehnologic / activitate	Mod de depozitare	Periculozitate
<i>metabisulfit 50-<100% sulfite de sodiu</i>				
P3-Oxonet 25 <i>(Clorit de sodiu & Hidroxid de sodiu)</i>	4,5	Tratarea apei	Bidoane de PE de 25 kg pe paleti din lemn amplasati pe pardoseala din caramida antiacida sau betonata (Magazia Centrala, statia de tratare a apei EUWA)	Iritant(Xi), Coroziv (C), toxic H272, H290, H301, H310, H314, H331 H400
BP 800 <i>50-<60% hidroxid de sodiu</i>	0,6	Tratarea apei	Bidoane de PE de 30 kg pe paleti din lemn amplasati pe pardoseala din caramida antiacida sau betonata (Magazia Centrala, Centrala termica)	Coroziv (C) H314
Adjuvant pentru floclare – polielectrolit	10	Epurare ape uzate tehnologice	Saci de 25 kg (Magazia Centrala, statia de epurare ape uzate tehnologice)	Nepericulos
Micronutrienti	0,6	Epurare ape uzate tehnologice	Butoi de 200 l (Magazia Centrala, statia de epurare ape uzate tehnologice)	Nepericulos
Clorura ferica	13.7	Epurare ape uzate tehnologice	Cubitainere din PP de 1 m ³ amplasate pe pardoseala din caramida antiacida sau betonata (Magazia Centrala, statia de epurare ape uzate tehnologice)	Coroziv (C), H314
Propilenglicol	10	Racire bere	Rezervoare metalice supraterane cu capacitatea de 18.300 litri, pe suprafata betonata	Nepericulos
Amoniac lichid	0,2	Racire propilenglicol si apa	2 rezervoare metalice cu capacitatea de 3.000 l montate pe suprafata betonata (Centrala de frig)	Toxic (T), Coroziv (C), Periculos pentru mediu (N) H314, H311, H331, H400
Uleiuri de ungere	1,5	Intretinere echipamente si utilaje	Butoaie metalice de 200 l pozitionate in container metalic prevazut cu tavi de retentie	Toxic (T) H350

Materii prime si auxiliare	Consum (tone/an)	Proces tehnologic / activitate	Mod de depozitare	Periculozitate
Gaze petroliere lichificate (GPL)	180	Parc auto intern	Rezervor metalic sub presiune cu capacitatea de 4.990 l montat pe platforma betonata	Extrem de inflamabil (F+) H225
Motorina	In functie de necesități	Centrala termica	Rezervor de 2 mc in container dedicat (varianta de rezerva in cazul lipsei gazului natural)	Inflamabil H351

Substanțele chimice sunt aprovizionate cu mijloacele de transport și în ambalajele furnizorilor. Acestea sunt descărcate din mijloacele de transport și manevrate în incinta obiectivului numai pe suprafețe betonate, eliminând astfel la maxim pericolul de poluare a solului. Materiile și materialele sunt depozitate separat, în funcție de tipul substanțelor chimice și cat mai aproape de locul de utilizare, în diferite magazii sau spații de stocare, respectiv spații pentru prepararea unor soluții diluate utilizate în procesul tehnologic (dozare), și anume:.

Zone în care sunt stocate sau utilizate substanțe chimice pentru prepararea unor soluții diluate utilizate în procesul tehnologic (dozare), sau alte materiale ce induc riscuri pentru mediu:

- magazie centrală situată în partea de vest a incintei și care este utilizată pentru depozitarea substanțelor de igienizare a utilajelor, echipamentelor și traseelor, adezivi, solvenți, cerneală, etichete, piese de schimb, echipamente electronice și echipamente de protecție;
- rezervorul de acid clorhidric amplasat lângă uzina de frig;
- gospodăria de reactivi aferentă stației de epurare a apelor uzate – situată în interiorul stației, fiind utilizată pentru stocarea acidului clorhidric și a soluției de hidroxidului de sodiu plus bazinul exterior de hidroxid de sodiu;
- rezervorul de acid fosforic – amplasat în interiorul clădirii Liniei 1 Fierbere;
- gospodărie de reactivi aferentă stațiilor de tratare a apei tip EUWA – amplasată în interiorul centralei de frig în apropierea stație de tratare a apei, fiind utilizată pentru depozitarea acidului clorhidric, acidului sulfuric, cloritului de sodiu, permanganatului de potasiu și a oxidului de calciu;
- rezervoarele de stocare a agentului intermediar de răcire – propilenglicolului – amplasate în apropierea rezervorului de acid clorhidric, pe latura de nord a centralei de frig;
- containerul rezervor de motorină – amplasat lângă clădirea centralei de frig;
- stație CIP aferentă Liniei 1 Fierbere;
- stație CIP aferentă Liniei 2 Fierbere;
- stație CIP aferentă Liniei 1 Fermentare;
- stația CIP aferente Liniei 2 Fermentare și stația CIP aferentă Secției Filtrare, tancurilor de liniștire a berii (BBT) și traseelor către liniile de îmbuteliere;
- stație CIP aferentă liniei de îmbuteliere a berii în sticlă;
- stație CIP aferenta liniei de îmbuteliere a berii în PET;
- stație CIP aferenta liniei de îmbuteliere a berii în recipiente KEG;
- stație CIP aferentă instalației de deshidratare a drojdiei autolizate și a kieselguhrului epuizat.

- stație CIP aferentă liniei de îmbuteliere bere la doză

Instalații pentru stocarea gazelor utilizate în procesul tehnologic, cele folosite pentru asigurarea unor fluide tehnologice:

- rezervoare de CO₂ – amplasate la limita de est după tancurile de liniștire bere (BBT), lângă stația de recuperare CO₂;
- rezervor de GPL (20) – amplasat lângă clădirea administrativă Vila;
- rezervoare stocare amoniac situate în apropierea condensatorilor aferenți instalației de refrigerare în interiorul centralei de frig.

Zone și instalații utilizate la depozitarea temporară a deșeurilor:

- depozit ulei și uleiuri uzate – container special construit pentru depozitarea acestor tipuri de produse, în vecinătatea atelierului mecanic – zona SV a amplasamentului
- depozit temporar de deșeuri de ambalaje din material plastic, deșeuri de hârtie și carton, deșeuri de lemn, deșeuri metalice și anvelope uzate – amplasat în partea de vest a incintei
- depozit temporar de ambalaje din sticlă – amplasat în partea de vest a incintei
- depozit temporar de deșeuri menajere și asimilabil menajere – container metalic – amplasat în partea de vest a incintei, în apropierea depozitului de ambalaje din material plastic, hârtie și carton, lemn și de deșeuri metalice
- container metalic amplasat sub sistemul de deshidratare centrifugal pentru depozitarea temporară a Kieselguhrului uzat deshidratat
- spațiu special amenajat în incinta punctului sanitar pentru deșeurile medicale
- spațiu cu destinație specială pentru deșeurile toxice și periculoase rezultate din activitățile desfășurate în cadrul Laboratorului de analize fizico – chimice și microbiologice

Masuri de minimizare a pierderilor și de optimizare a consumurilor specifice Utilizarea materiilor prime și materialelor auxiliare se face potrivit consumurilor specifice.

Se iau măsuri de minimizare a pierderilor și de optimizare a consumurilor specifice cum ar fi: monitorizarea consumurilor; întreținerea programată a echipamentelor; instruirea corespunzătoare a personalului; recepția și depozitarea corespunzătoare a materiilor prime și materialelor, etc.

Depozitele și magaziile sunt menținute, amenajate și întreținute corespunzător pentru a se evita degradarea și a se asigura securitatea acestora.

Traseele și echipamentele de descarcare, transport, manipulare ale materiilor prime și materialelor sunt menținute, întreținute în condiții corespunzătoare.

Operatorii tin evidența lunară a consumurilor de materii prime și materiale utilizate. Aprovizionarea cu materii prime și materiale auxiliare se face astfel încât să nu se creeze stocuri care prin depreciere să ducă la formarea de deșeuri.

Toate materiile prime și materialele auxiliare utilizate sunt recepționate, manipulate și depozitate conform normelor specifice fiecărui material, fișelor tehnice de securitate, unde este cazul, în condiții de siguranță pentru personal și mediu.

S.C. URSUS BREWERIES S.A. BUCUREȘTI – Sucursala Timișoara aplică proceduri de selectare a materiilor prime și a materialelor în conformitate cu cerințele de calitate pentru industria alimentară.

4. SUBSTANȚELE SI PREPARATELE CHIMICE PERICULOASE PREZENTE PE AMPLASAMENT (conf. autorizatie)

SC URSUS BREWERIES SA BUCURESTI Sucursala Timisoara utilizeaza in cadrul proceselor substante chimice periculoase ambalate, etichetate, clasificate in conformitate cu Legea nr. 324/2005 modificata si completata de HG 1408/2008 privind clasificarea, ambalarea, etichetarea substantelor si preparatelor chimice periculoase si ale OUG 121/2006.

Substantele chimice periculoase, utilizate pentru desfasurarea activitatii, sunt cele prezentate in tabelul urmat:

Materii prime si auxiliare	Consum (tone/an)	Proces tehnologic / activitate	Mod de depozitare	Periculozitate si fraza de risc
Sulfat de zinc	0,2	Fabricare bere	Bidoane de PE de 5 kg stocate pe rafturi metalice (Magazia Centrala, Sectia Fierbere)	Iritant (Xi) H319, H410 R36/38, R50-53
Braugips (sulfat de calciu)	35	Fabricare bere	Saci de PE de 50 kg (Magazia Centrala, Sectia Fierbere)	Nepericulos
Acid fosforic	70	Fabricare bere	Bidoane de PE cu capacitatea de 100 l stocate pe paleti din lemn amplasati pe pardoseala din caramida antiacida (Magazia Centrala) si intr-un rezervor de 1 m ³ in cuva de retentie din PP (Linia 1 Fierbere)	Coroziv (C) H314 R34
Clorura de calciu	115	Fabricare bere	Saci de PE de 25 kg stocati pe paleti din lemn amplasati pe pardoseala betonata (Magazia de materiale uscate, Sectia Fierbere)	Iritant (Xi) H319 R36
Yeatex (nutrient pt. drojdie)	0,5	Fabricare bere	Recipient carton 25 kg (Magazia Centrala, Sectia Fierbere)	Nepericulos
Hidroxid de sodiu solutie 50 %	631	Igienizare echipamente si trasee Tratarea apelor uzate tehnologice	Rezervor 20 mc (statia de epurare a apelor uzate tehnologice); Rezervor 20 mc (pentru Fierbere, Fermentare, Filtrare si liniile de mbuteliere); Cubtainere din PP de 1 m ³ prevazute cu armatura metalica	Coroziv (C) H314 R35
P3-Topax 56 <5% surfactanți neionici, surfactanți cationici 25-30% acid fosforic 2-5% 2-(2-butoxi)etanol 2-5% oxizi alchilamine	9	Igienizare echipamente si trasee	Bidoane de PE de 23 sau 25 kg stocate pe paleti din lemn amplasati pe pardoseala din caramida antiacida sau betonata (Magazia Centrala, Sectia Fermentare, Sectia Filtrare, Sectia Imbuteliere)	Coroziv (C) H314 R34
P3-Topax 66 <5% surfactanți neionici, fosfonați, agenți de albire	15	Igienizare echipamente si trasee	Bidoane de PE de 25 kg stocate pe paleti din lemn amplasati pe pardoseala din caramida antiacida sau betonata (Magazia Centrala, Sectia Fierbere, Sectia Fermentare, Sectia Filtrare, Sectia Imbuteliere)	Coroziv (C), H314, EUH031 R34; R31

Materii prime si auxiliare	Consum (tone/an)	Proces tehnologic / activitate	Mod de depozitare	Periculozitate si fraza de risc
2-5% hipoclorit de sodiu 2-5% hidroxid de sodiu 2-5% oxizi alchilamine				
P3-Topax 91 <i>(clorura de alchil-dimetil-benzil-amoniu)</i>	0,05	Igienizare echipamente si trasee	Bidoane de PE de 20 kg stocate pe paleti din lemn amplasati pe pardoseala din caramida antiacida sau betonata (Magazia Centrala, Sectia Imbuteliere)	Coroziv (C) H314, EUH031 R34; R31
P3 – Topax 12 <i>5-10% alcani sulfonați secundari 2-5% 2-(2-butoxi)etanol 1-2% oxizi de alchilamine</i>	0,5	Igienizare echipamente si trasee	Bidoane de PE de 20 kg stocate pe paleti din lemn amplasati pe pardoseala din caramida antiacida sau betonata (Magazia Centrala, Sectia Imbuteliere)	Iritant (Xi) H319 R36
P3 – Lubostar CP <i>0,5-1% surfactanți neionici 0,1-0,25% formaldehidă</i>	7,5	Lubrefiere benzi transportoare linii imbuteliere	Bidoane de PE de 200 l stocate pe paleti din lemn amplasati pe pardoseala din caramida antiacida sau betonata (Magazia Centrala, Sectia Imbuteliere)	Iritant (Xi) H319 R36
Kieselguhr	490	Fabricare bere	Saci de hartie de 22,7 kg stocati pe paleti din lemn amplasati pe pardoseala betonata (Magazia de materiale uscate, Sectia Filtrare)	Nepericulos
P3 – Topactiv DES <i>(apa oxigenata, acid acetic si paracetic)</i>	0,15	Igienizare echipamente si trasee	Bidoane de PE de 20 kg stocate pe paleti din lemn amplasati pe pardoseala din caramida antiacida sau betonata (Magazia Centrala, Sectia Imbuteliere)	Coroziv (C) H302, H314 R34

Materii prime si auxiliare	Consum (tone/an)	Proces tehnologic / activitate	Mod de depozitare	Periculozitate si fraza de risc
P3–Stabilon WT <i>5-10% acid citric</i> <i>2-5% acid lactic</i>	27	Igienizare echipamente si trasee	Bidoane de PE de 25 kg stocate pe paleti din lemn amplasati pe pardoseala din caramida antiacida sau betonata (Magazia Centrala, Sectia Fierbere, Sectia Fermentare, Sectia Filtrare, Sectia Imbuteliere)	Iritant (Xi) H314 R36
P3–Stabilon PLUS <i>30% surfactanti neionici</i> <i>10-20% alcooli grași etoxilați</i> <i>5-10% alchilamine etoxilate</i> <i>5-10% acid fosforic</i>	15	Igienizare echipamente si trasee	Bidoane de PE de 25 kg stocate pe paleti din lemn amplasati pe pardoseala din caramida antiacida sau betonata (Magazia Centrala, Sectia Imbuteliere)	Iritant (Xi) R36/38, R52/53
P3–Trimeta PLUS <i>50-100% acid ortofosforic</i>	145	Igienizare echipamente si trasee	Butoaie de PE de 295 kg stocati pe paleti din lemn amplasati pe pardoseala din caramida antiacida si in rezervor metalic cu capacitatea de 10 m ³ situat in cadrul Liniei 2 Filtrare (Magazia Centrala, Sectia Fermentare)	Coroziv (C) H314 R34
P3–Trimeta DUO <i>30-50% acid fosforic</i> <i>2-5% acid lactic</i> <i>2-5% acid glicolic</i> <i>0,5-1% acizi organici</i>	10	Igienizare echipamente si trasee	Bidoane de PE de 25 kg stocate pe paleti din lemn amplasati pe pardoseala din caramida antiacida sau betonata (Magazia Centrala, Sectia Fierbere, Sectia Fermentare, Sectia Filtrare, Sectia Imbuteliere)	Coroziv (C) H314 R34
P3-Oxysan ZS	14	Igienizare echipamente si trasee	Bidoane de PE de 21 kg stocate pe paleti din lemn amplasati pe pardoseala din caramida antiacida sau betonata (Magazia Centrala, Sectia Fermentare, Sectia Filtrare, Sectia Imbuteliere)	Coroziv (C) H314 R35

Materii prime si auxiliare	Consum (tone/an)	Proces tehnologic / activitate	Mod de depozitare	Periculozitate si fraza de risc
≤5-<15% agenți înălbire pe bază de oxigen >30% acid acetic 5-10% acid peracetic 5-<10% apă oxigenată 2-5% acid organic				
P3-MIP VL	1	Igienizare echipamente si trasee	Bidoane de PE de 25 kg stocate pe paleti din lemn amplasati pe pardoseala din caramida antiacida sau betonata (Magazia Centrala, Sectia Fermentare)	Coroziv (C) H314 R35
Stabiquick Xero (stabilizator coloidal)	180	Fabricare bere	Saci hartie de 20 kg (Magazia Centrala, Sectia Filtrare)	Nepericulos
Bioxid de carbon	1.600	Fabricare bere	3 rezervoare de stocare CO ₂	Nepericulos
Adeziv	90	Imbuteliere bere	Bidoane din PE de 30 kg (Magazia Centrala, Sectia Imbuteliere)	Nepericulos
Solvent MAKE-UP 90-100% 2-butanonă 3-7% etanol	460 L/an	Imbuteliere bere	Bidoane de PE de 11 pe rafturi (Magazia Centrala, Sectia Imbuteliere)	F. inflamabil (F+), Iritant (Xi) H319, H412 R11, R36, R66, R67
Solvent WASH 80-90% 2-butanonă 20-35% metanol	310 L/an	Imbuteliere bere	Bidoane de polietilena de 11 pe rafturi (Magazia Centrala, Sectia Imbuteliere)	F. inflamabil (F+), Iritant (Xi) H319, H412 R11, R36, R66, R67
Cerneala	50 L/an	Imbuteliere bere	Bidoane de PE de 11 pe rafturi (Magazia Centrala, Sectia Imbuteliere)	F. inflamabil (F+), Iritant (Xi) H319, H412 R11,

Materii prime si auxiliare	Consum (tone/an)	Proces tehnologic / activitate	Mod de depozitare	Periculozitate si fraza de risc
65-80% 2-butanonă				R36, R66, R67
P3-Horolith V <i>30-50% acid azotic 2-5% acid fosforic</i>	10	Igienizare echipamente si trasee	Bidoane de PE de 33 kg stocate pe paleti din lemn amplasati pe pardoseala din caramida antiacida sau betonata (Magazia centrala, Sectia Fierbere, Sectia Imbuteliere)	Coroziv (C) H314 R35
P3-Lubodrive AT <i><5% surfactanți anionici 5-15% acetat de alchilamină 1-5% acid etercarboxilic 1-5% derivați de acetat de amine 1-5% alcooli grași etoxilați</i>	24	Lubrifiere benzilor transportoare	Bidoane de PE de 220 kg stocate pe paleti din lemn amplasati pe pardoseala din caramida antiacida sau betonata (Magazia Centrala, Sectia Imbuteliere)	Iritant (Xi) H314 R36/38, R43
P3 – Aquafos CPA <i>(sapun, fosfati, policarboxilati 5-15%)</i>	15	Igienizare echipamente	Bidoane de PE de 25 kg stocate pe paleti din lemn amplasati pe pardoseala din caramida antiacida sau betonata (Magazia Centrala, Sectia Imbuteliere)	Periculos pt. mediu (N) H412 R52/53
P3-Polix XT <i>5-10% acid lactic 2-5% HEDP și NA-HEDP (acid etidronic, sare de</i>	3	Igienizare echipamente	Bidoane de PE de 31 sau 33 kg stocate pe paleti din lemn amplasati pe pardoseala din caramida antiacida sau betonata (Magazia Centrala, Sectia Imbuteliere)	Iritant (Xi) H314 R41

Materii prime si auxiliare	Consum (tone/an)	Proces tehnologic / activitate	Mod de depozitare	Periculozitate si fraza de risc
<i>sodiu)</i>				
Acid clorhidric solutie 32 %	820	Tratarea apei brute si epurare ape uzate tehnologice	Rezervor PP de 18 m ³ cu pereti dubli si 3 cubitainere din PP de 1 m ³ (statia de tratare a apei EUWA), rezervor din PP de 2 m ³ prevazut cu cuva de retentie (statie epurare ape uzate tehnologice)	Coroziv (C), Iritant (Xi) H335 R34, R37
Permanganat de potasiu 100% (sol. utilizata 2 %)	0,5	Tratarea apei brute	Cubitainere din PP de 1 m ³ amplasate pe pardoseala din caramida antiacida sau beton (Magazia Centrala, statia de tratare a apei EUWA)	Oxidant (O), Nociv (Xn), Periculos pentru mediu (N) H302, H410 R8, R22, R50/53
Oxid de calciu	44	Tratarea apei	Saci de 50 kg pe paleti din lemn amplasati pe pardoseala din caramida antiacida sau betonata (Magazia centrala, Centrala frig, Centrala termica)	Iritant (Xi) H319 R36
Clorura de sodiu	56	Tratarea apei	Saci de 25 kg pe paleti din lemn amplasati pe pardoseala din caramida antiacida sau betonata (Magazia centrala, Centrala termica)	Nepericulos
CHEM AQUA BROM (biocid pt. tratare apa)	1	Tratarea apei	Bidoane de PE de 30 kg pe paleti din lemn amplasati pe pardoseala din caramida antiacida sau betonata (Magazia Centrala, Centrala de frig)	Iritant (Xi) H319, H315 R36/38
ACTI CHLOR (10 – 25 % hipoclorit de sodiu)	1	Tratarea apei	Bidoane de PE de 30 kg pe paleti din lemn amplasati pe pardoseala din caramida antiacida sau betonata (Magazia Centrala, Centrala de frig)	Coroziv (C) EUH031, H314 R31, R34
CA 11000 10-<25% sarea de potasiu a acidului acrilic	1,5	Tratarea apei	Bidoane de PE de 30 kg pe paleti din lemn amplasati pe pardoseala din caramida antiacida sau betonata (Magazia Centrala, Centrala de frig)	Iritant (Xi) H319, H315 R36/38

Materii prime si auxiliare	Consum (tone/an)	Proces tehnologic / activitate	Mod de depozitare	Periculozitate si fraza de risc
<i>2,5-<10% sarea 1,2,4 tripotasică a acidului tricarboxilic2 – fosfonobutan</i> <i>2,5-<10% fosfat tripotasic</i>				
CA 150 <i>0 – 2,5% hidroxid de sodiu</i>	1,5	Tratarea apei	Bidoane de PE de 30 kg pe paleti din lemn amplasati pe pardoseala din caramida antiacida sau betonata (Magazia Centrala, Centrala termica)	Coroziv (C) H314 R34
CA 900 <i>10-<25% sulfit de sodiu</i>	1,5	Tratarea apei	Bidoane de PE de 30 kg pe paleti din lemn amplasati pe pardoseala din caramida antiacida sau betonata (Magazia Centrala, Centrala termica)	Nepericulos
CA NA 104 C <i>2-≥10-<25% dietilaminoetanol</i> <i>≥10-<25% ciclohexilamina</i> <i>≥10-<25% morfolină</i>	5	Tratarea apei	Bidoane de PE de 30 kg pe paleti din lemn amplasati pe pardoseala din caramida antiacida sau betonata (Magazia Centrala, Centrala termica)	Coroziv (C), toxic H302, H312, H332 R20/21/22, R34
CA OXAWAY PLUS <i>25-<50% sodiu metabisulfit</i> <i>50-<100% sulfit de sodiu</i>	0,5	Tratarea apei	Bidoane de PE de 30 kg pe paleti din lemn amplasati pe pardoseala din caramida antiacida sau betonata (Magazia Centrala, Centrala termica)	Coroziv (C) H314 R20/21/22, R34
	4,5	Tratarea apei	Bidoane de PE de 25 kg pe paleti din lemn amplasati pe pardoseala din	Iritant(Xi), Coroziv

Materii prime si auxiliare	Consum (tone/an)	Proces tehnologic / activitate	Mod de depozitare	Periculozitate si fraza de risc
P3-Oxonet 25 <i>(Clorit de sodiu & Hidroxid de sodiu)</i>			caramida antiacida sau betonata (Magazia Centrala, statia de tratare a apei EUWA)	(C), toxic H272, H290, H301, H310, H314, H331 H400
BP 800 <i>50-<60% hidroxid de sodiu</i>	0,6	Tratarea apei	Bidoane de PE de 30 kg pe paleti din lemn amplasati pe pardoseala din caramida antiacida sau betonata (Magazia Centrala, Centrala termica)	Coroziv (C) H314
Adjuvant pentru floclulare – polielectrolit	10	Epurare ape uzate tehnologice	Saci de 25 kg (Magazia Centrala, statia de epurare ape uzate tehnologice)	Nepericulos
Micronutrienti	0,6	Epurare ape uzate tehnologice	Butoi de 200 l (Magazia Centrala, statia de epurare ape uzate tehnologice)	Nepericulos
Clorura ferica	13.7	Epurare ape uzate tehnologice	Cubitainere din PP de 1 m ³ amplasate pe pardoseala din caramida antiacida sau betonata (Magazia Centrala, statia de epurare ape uzate tehnologice)	Coroziv (C), H314 R34
Propilenglicol	10	Racire bere	Rezervoare metalice supraterane cu capacitatea de 18.300 litri, pe suprafata betonata	Nepericulos
Amoniac lichid	0,2	Racire propilenglicol si apa	2 rezervoare metalice cu capacitatea de 3.000 l montate pe suprafata betonata (Centrala de frig)	Toxic (T), Coroziv (C), Periculos pentru mediu (N) H314, H311, H331, H400
Uleiuri de ungere	1,5	Intretinere echipamente si utilaje	Butoaie metalice de 200 l pozitionate in container metalic prevazut cu tavi de retentie	Toxic (T) H350 R45
Gaze petroliere lichefiate (GPL)	180	Parc auto intern	Rezervor metalic sub presiune cu capacitatea de 4.990 l montat pe platforma betonata	Extrem de inflamabil (F+) H225 R12
	In functie	Centrala termica	Rezervor de 2 mc in container dedicat (varianta de rezerva in cazul lipsei)	Inflamabil

Materii prime si auxiliare	Consum (tone/an)	Proces tehnologic / activitate	Mod de depozitare	Periculozitate si fraza de risc
Motorina	de necesități		gazului natural)	H351

5. RESURSE : APA, ENERGIE, GAZE NATURALE. (consumuri realizate)

SC URSUS BREWERIES SA BUCURESTI Sucursala Timisoara constienta de importanta dezvoltarii sale durabile are implementat Sistemul de Management al Mediului, ISO 14001:2004. De asemenea, societatea este certificata OHSAS 18001:2007 si ISO 22000:2005.

Societatea URSUS BREWERIES S.A. BUCURESTI – Sucursala Timisoara are implementat sistemul de management al mediului si sistemul integrat de mediu, securitate si sanatate, care include:

- stabilirea sarcinilor si a responsabilitatilor;
- evaluarea riscului la accidente majore;
- stabilirea procedurilor si a instructiunilor de lucru;
- planul de interventie in situatii de urgenta;
- monitorizarea sistemului de management al securitatii;
- evaluarea periodica a politicii adoptate.

Parte integranta a programului de dezvoltare durabila il constituie actiunea de reducere a consumurilor, tendinta de a reduce permanent consumul de resurse greu regenerabile sau neregenerabile. Reflectarea acestei preocupari pe langa introducerea de noi tehnologii si echipamente tehnice de ultima generatie,etc. se reflecta si in urmarirea continua, monitorizarea consumurilor.

5.1 UTILIZAREA APAEI

S.C. URSUS BREWERIES S.A. BUCURESTI – Sucursala Timisoara dispune de doua surse de alimentare cu apa:

- reseaua de alimentare cu apa potabila administrata de S.C. AQUATIM S.A. Timisoara conform contractului de bransare/racordare si utilizare a serviciilor publice de alimentare cu apa si canalizare;
- sursa proprie subterana, prin intermediul a 10 foraje de medie si mare adancime.

5.I.1. Alimentarea cu apa

Apa este utilizată atât în scopuri tehnologice pentru toate procesele tehnologice desfășurate în cadrul societății, cât și pentru necesități igienico-sanitare ale tuturor angajaților societății.

Pentru scopuri tehnologice, apa este utilizată pentru:

- prepararea berii (apă în produs),
- pentru stațiile CIP,
- pentru prepararea agentului termic în centralele termice
- pentru răcirea utilajelor.

În cadrul societății S.C. URSUS BREWERIES S.A. BUCUREȘTI – Sucursala Timișoara, pentru funcționarea la capacitate, sunt necesari aproximativ 1.250.000 m³/an apă.

► Consumul specific de apă este de 0,309 m³/hl bere produsă, încadrându-se sub limitele BAT de 0,35 – 1 m³/hl bere produsă.

S.C. URSUS BREWERIES S.A. BUCUREȘTI – Sucursala Timișoara utilizează de două surse de alimentare cu apă, respectiv:

- rețeaua municipală de apă potabilă;
- sursa proprie subterană, reprezentată de 6 foraje de exploatare.

S.C. URSUS BREWERIES S.A. BUCUREȘTI – Sucursala Timișoara se alimentează din rețeaua municipală de apă potabilă, prin intermediul a trei bransamente (două cu □ 400 mm și □ 30 mm din strada Pestalozzi și un bransament cu □ 150 mm din strada Ștefan cel Mare).

Apa preluată prin bransamentul □ 30 mm din strada Pestalozzi este utilizată în scop igienico – sanitar în clădirile administrative riverane acestei străzi.

Apa preluată prin intermediul bransamentului cu □ 150 mm din strada Ștefan cel Mare este utilizată pentru alimentarea cu apă în scop igienico – sanitar a fabricii și a restaurantului, iar apa preluată prin bransamentul cu □ 400 mm din strada Pestalozzi ca apă service pentru igienizări, precum și ca rezervă de apă de proces – caz în care tratarea apei se face numai prin filtrare și declorinare.

Aducțiunea apei preluate din rețeaua municipală se realizează prin intermediul unor conducte PEHD cu Ø = 100, 150, 400 mm.

Apa potabila preluată din rețeaua municipală \square 400 mm este filtrată și clorinată în scopul utilizării industriale, ca apă de service.

După tratare, apa furnizată de rețeaua municipală, este stocată într-un rezervor cu capacitatea de 1.200 m³, din care 600 m³ reprezintă rezerva totală intangibilă de apă de incendiu.

Din rezervorul tampon de 1.200 m³, apa este distribuită prin intermediul unei stații de pompare echipată cu trei pompe Grundfos, către următorii consumatori interni:

- liniile de îmbuteliere a berii;
- stațiile CIP aferente liniilor de producție și instalației de deshidratare a drojdiei autolizate și a kieselguhrului epuizat;
- centralele termice dotate cu două stații de dedurizare a apei;
- instalația de răcire a condensatorilor aferenți compresoarelor de amoniac;
- statia de epurare a apelor uzate;
- instalatia de recuperare și stocare CO₂;
- igienizarea spațiilor de producție (pardoseli, exteriorul utilajelor);

Folosințele igienico-sanitare pentru personal sunt asigurate exclusiv cu apă provenind din rețeaua municipală \square 150 mm. Rețeaua de alimentare cu apă pentru aceste folosințe este independentă față de rețelele de distribuție a diferitelor categorii de apă tehnologică.

Rețeaua de distribuție a apei potabile preluată din rețeaua municipală este realizată din conducte PEHD.

Apa preluată din sursa subterană de apă (forajele de alimentare cu apă) este destinată procesului tehnologic de fabricație a berii (apă de proces).

Cele 6 foraje autorizate au următoarele caracteristici:

- forajul F1 are o adâncime de 62 m și un debit posibil de exploatat recomandat de 10,0 m³/h;
- forajul F7 are o adâncime de 150 m și un debit instalat de 30,6 m³/h (Malț);
- forajul F8 are o adâncime de 150 m și un debit instalat de 21,6 m³/h (Parc Auto);
- forajul F9 are o adâncime de 150 m și un debit instalat de 23,5 m³/h (Dura);
- forajul F10 are o adâncime de 150 m și un debit instalat de 16 m³/h;
- forajul F11 foraj nou, are o adâncime de 160 m și un debit instalat de 15 m³/h.

Forajul F1 este în prezent neutilizat, el urmând a fi reutilizat doar în scopuri gospodărești (igienizări, rezerva de apă, întreținere platforme și spații verzi).

Apa captată din foraje este transportată prin rețeaua de aducțiune din PEHD cu $\varnothing = 50$ mm către rezervorul metalic suprateran bicompartimentat (cu capacitatea de 70 m³ + 380 m³ = 450 m³), în compartimentul de 70 m³, unde este stocată temporar. Din acest compartiment, prin intermediul unei stații de pompare, apa este

prefiltrată în 2 filtre multistrat cu capacitatea de 120 m³/h fiecare, după care ajunge în cel de-al doilea compartiment al rezervorului de 450 m³, care are o capacitate de stocare de 380 m³.

Din compartimentul de 380 m³, apa prefiltrată ajunge prin pompare în 2 filtre cu cărbune activ cu capacitatea de 120 m³/h fiecare, după care este tratată prin schimb ionic utilizând filtre cu rășini schimbătoare de ioni (2 filtre cu rășină schimbătoare de ioni tip EUGEMAT), cu capacitatea de 60 m³/h fiecare.

Corecția finală a pH-ului și duriității apei tratate, înainte de a fi livrată consumatorilor interni, se realizează printr-o instalație de degazeificare (EROX), cu membrane 14 x 28, pentru eliminarea CO₂, după care se face dozare de lapte de var.

După tratare, în funcție de calitate și utilizare, apa este stocată după cum urmează:

- Secția Fierbere:
 - 2 rezervoare cu capacitatea de 50 m³/rezervor în Linia 1 Fierbere;
 - 2 rezervoare de apă răcită cu capacitatea de 120 m³/rezervor în Linia 1 Fierbere;
 - 2 rezervoare de apă caldă cu capacitatea de 275 m³/rezervor în exteriorul Linia 2 Fierbere (latura sudică);
- Secția Filtrare - Stația de producere a apei dezaerate, apă utilizată la dezaerarea traseelor de transport a berii (apă necarbonată) și la diluția finală a berii (apă carbonată):
 - rezervor cu capacitatea de 45 m³ pentru apa dezaerată necarbonată;
 - rezervor cu capacitatea de 140 m³ pentru apa dezaerată carbonată.

Cele două rezervoare pentru stocarea apei dezaerate sunt amplasate în exteriorul Secției Filtrare.

Debitele de apă specifice, autorizate sunt următoarele:

Necesar total de apă (rețeaua Aquatim + foraje):

minim: 506,849 m³/zi + 623,288 m³/zi = 1130,137 m³/zi (412.500 m³/an)

mediu: 1013,699 m³/zi + 1246,575 m³/zi = 2260,274 m³/zi (825.000 m³/an)

maxim: 2027,397 m³/zi + 2493,151 m³/zi = 4520,548 m³/zi (1650.000 m³/an).

Cerința de apă (rețeaua Aquatim + foraje):

minim: 506,849 m³/zi + 623,288 m³/zi = 1130,137 m³/zi (412.500 m³/an)

mediu: 1013,699 m³/zi + 1246,575 m³/zi = 2260,274 m³/zi (825.000 m³/an)

maxim: 2027,397 m³/zi + 2493,151 m³/zi = 4520,548 m³/zi (1650.000 m³/an).

Compararea cu limitele existente

Sursa valorii limită	Valoarea limită	Performanța companiei
BAT	0,35 – 1 m ³ /hl bere produsă	0,266 m ³ /hl bere produsă

Sunt utilizate tehnici de reducere a consumului de apă, respectiv:

- înmuierea malțului prin stropire cu ajutorul unei linii de duze;
- monitorizarea strictă a temperaturii de lucru (reducerea pierderilor prin evaporare);
- spălarea recipientilor de îmbuteliere prin stropire cu ajutorul unor sisteme de duze;
- utilizarea stațiilor CIP (Cleaning in Place) automate pentru igienizarea utilajelor/instalațiilor și a traseelor;
- utilizarea apei de răcire de la răcitorul de must ca și apă de plămădire la fierbere;
- recuperarea condensului;
- sistem de răcire în circuit închis pentru compresorul aferent Linie Îmbuteliere în PET;
- sistem de răcire în circuit închis pentru compresoarele de aer și de amoniac;
- sistem de răcire în circuit închis a vaselor de fermentare;
- sistem de răcire semiînchis a condensatoarelor.

5.I.2 Ape uzate

Sistemul de canalizare din incinta Fabricii de bere este conceput și realizat în sistem divizor, apele uzate tehnologice, apele uzate fecaloid – menajere, cât și apele pluviale fiind colectate separat.

Rețeaua de canalizare interioară este realizată în sistem divizor fiind constituită din:

- rețeaua pentru ape uzate menajere și pluviale
- rețeaua pentru ape uzate tehnologice;

Acest lucru permite:

- colectarea separată a apelor uzate de tip menajer și evacuarea acestora direct în rețeaua municipală de canalizare, împreună cu apele meteorice prin preepurarea locală (separatoare de hidrocarburi) a apelor pluviale colectate de pe platformele carosabile.

- colectarea separată a apelor uzate tehnologice și transportul acestora la Stația de epurare a apelor uzate tehnologice a fabricii,

Apele uzate, colectate prin intermediul rețelei interioare de canalizare, sunt evacuate în rețeaua de canalizare municipală prin două racorduri:

- Racordul R1 – ape uzate tehnologice epurate, apele uzate menajere și apele pluviale;
- Racordul R2 – ape uzate menajere colectate din zona clădirilor administrative situate în partea de nord a amplasamentului (riverane străzii Pestalozzi).

Volum de ape uzate total (menajer și tehnologic), evacuat:

- zilnic maxim: 2757,534 m³/zi;
- zilnic mediu: 1378,767 m³/zi;
- mediu anual: 503.250,006 m³/an.

Apele pluviale sunt preepurate, preluate de pe clădiri și de pe suprafețele betonate prin guri de scurgere cu depozit și sifon, precum și prin rigole cu grătar carosabil, înainte de evacuarea în rețeaua municipală, prin intermediul a două separatoare de hidrocarburi EURO-SEDIRAT tip SMA 10/16 și un separator de grăsimi, montate pe rețeaua separativă de canalizare a apelor pluviale.

Principalele surse de ape uzate tehnologice generate pe amplasamentul fabricii sunt următoarele:

- Secția Fierbere (ambele linii de producție): ape uzate rezultate de la fabricarea mustului de bere;
- Secția Îmbuteliere (sticle, PET și la KEG): ape uzate de la spălarea sticlelor, navetelor și butoaielor KEG și de la pasteurizare;
- Stațiile CIP: ape uzate de la igienizarea utilajelor și traseelor;
- Stațiile de dedurizare din cadrul centralei termice: ape uzate de regenerare și spălarea masei de schimbători de ioni;
- Stația de tratare a apei EUWA: ape uzate de la spălarea masei filtrante și de la regenerarea masei de schimbători de ioni;
- Întreținerea și igienizarea utilajelor și a spațiilor interioare: ape cu un conținut preponderent de substanțe de curățire (detergent) și de dezinfecție;
- Instalația de răcire: ape uzate, neimpurificate chimic.

Pentru apele uzate tehnologice sunt prevăzute:

- instalații de preepurare
- stație de epurare, care asigură epurarea tuturor apelor uzate tehnologice generate, inclusiv a celor preepurate.

Instalațiile de preepurare a apelor uzate sunt reprezentate de:

- decantor pentru șlam de hidroxid de calciu aferent stației de tratare a apei EUWA;
- decantor cu site situat la platforma de sub tancurile de stocare a borhotului.

Stația de epurare a apelor uzate include treptele mecanică, biologică anaerobă și biologică aerobă.

Apa uzată tehnologică colectată prin intermediul rețelei de canalizare ajunge gravitațional în stația de pompare, respectiv într-un bazin de beton cu un volum util de 15 m³, de unde cu ajutorul a trei pompe submersibile (din care una de rezervă), este transportată în stația de epurare a apelor uzate.

După reținerea suspensiilor solide grosiere prin două grătare mecanice rotative, apa uzată ajunge într-o unitate de sedimentare primară, care constă dintr-un separator compact cu plăci, în vederea îndepărtării materiilor plutitoare rămase și materiilor sedimentabile, funcționând pe principiul "cross flow" (curgere încrucișată). Apa prefiltrată din bazinul decantor lamelar ajunge în două bazine de egalizare/acidificare amplasate în serie, cu un volum util de 547 m³ fiecare, care au rolul de a egaliza fluctuațiile de debit și de uniformiza gradul de încărcare organică.

Din bazinele de egalizare/acidificare apa uzată ajunge în bazinul de condiționare, cu un volum util de 21 m³, unde are loc amestecarea acesteia cu efluentul epurat anaerob recirculat, precum și controlul temperaturii (prin injecția de abur) și a pH-ului – prin dozarea de NaOH și HCl. În acest bazin se introduce biogazul rezultat din cele două reactoare anaerobe ale stației, înainte ca acesta să fie epurat în sistemul de spălare alcalină. Trecerea biogazului prin acest bazin are drept scop utilizarea gazului ca agent de omogenizare a apei în bazinul de condiționare.

Din bazinul de condiționare apa uzată este pompată în reactoarele anaerobe de tip Biothane®EGSB, cu un volum util de 420 m³. În partea superioară a fiecărui reactor va fi instalat un separator (sedimentor) trifazic Biothane®EGSB, care are rolul de a separa apa epurată de biogazul produs și de biomasa (nămolul), care se sedimentează.

Din reactoarele EGSB, apa uzată preepurată este recirculată gravitațional în bazinul de condiționare, de unde, tot gravitațional ajunge în bazinul de apă caldă al schimbătorului de căldură pentru influent. Rolul acestui bazin este de recuperare a energiei termice a apei provenite din reactoarele anaerobe.

După schimbul de căldură și trecerea prin bazinul de apă rece, efluentul treptei anaerobe se descarcă gravitațional în bazinul de denitrificare, cu un volum util de 425 m³, unde are loc reducerea nitraților la nitriți și apoi la azot gazos care este eliminat în atmosferă și se suprimă creșterea microorganismelor filamentoase, evitându-se astfel fenomenul de "plutire" a nămolului în bazinele de sedimentare. În acest bazin sunt introduse, de asemenea, apa rezultată de la sedimentarea nămolului din bazinul de stocare a nămolului și nămolul în exces recirculat din decantorul final (bazin de sedimentare).

Din bazinul de denitrificare, amestecul de apă uzată și biomasa (flocoane de nămol) trece în două bazine de nitrificare (aerare) cu volumele utile de 1.275 m³ și respectiv de 1.713,75 m³, în care are loc epurarea aerobă și cultivarea nămolului activat care determină dezvoltarea speciilor aerobe de microorganisme. Pentru a menține o concentrație suficient de ridicată a oxigenului dizolvat în amestecul apă uzată-nămol și pentru a preveni sedimentarea nedorită a nămolului, conținutul bazinului este aerat și omogenizat cu ajutorul unei baterii alcătuită din 3 suflante. De asemenea, în aceste bazine este introdus, printr-un alt sistem alcătuit din două ventilatoare, aerul viciat colectat din bazinele de egalizare și din bazinul de stocare a nămolului rezultat de la treapta anaerobă de epurare. În aceste condiții, biomasa aerobă este capabilă să utilizeze și să descompună poluanții organici din apa uzată și să oxideze formele reduse de azot (compuși exprimați în azot amoniacal).

Fluxul tehnologic de epurare adoptat asigură, pentru aproape toată cantitatea de azot care pătrunde în stație, transformarea în compuși amoniacali datorită procesului anaerob de epurare. Substanțele organice care conțin azot sunt hidrolizate și azotul este redus la azot amoniacal în condiții anaerobe. În faza de nitrificare, cantitatea de azot rămasă în apa uzată după etapa de denitrificare, sub forma redusă (compuși amoniacali) este transformată în azotați.

Din bazinul de nitrificare apa uzată trece gravitațional în bazinele de sedimentare, amplasate în paralel, cu volum util de 467 m³ fiecare. Apa decantată este deversată în rețeaua de canalizare interioară și apoi în canalizarea municipală. Nămolul sedimentat este pompat în bazinul de stocare a nămolului, iar nămolul în exces în bazinul de denitrificare. La ieșirea din stația de epurare în sistemul de canalizare este instalat un sistem de măsurare a cantitatilor de apă în sistem de curgere cu nivel liber, cu canale deversoare sau praguri de măsurare în varianta constructivă cu îngustare trapezoidală cu prag, pentru a măsura cantitatea de apă deversată în canalizare.

Stația de epurare a apelor uzate este prevăzută cu o gospodărie de nămol (dotată cu un sistem mecanic de deshidratare a nămolului), o instalație de epurare a biogazului și un sistem logic de control programabil (PLC) pentru controlul și monitorizarea întregului proces de epurare.

Prin epurarea apelor uzate tehnologice, generate în cadrul obiectivului analizat, se diminuează semnificativ riscul deversării de poluanți cu caracter agresiv (acid sau alcalin) în apele evacuate în rețeaua de canalizare municipală, ce ar putea deteriora conductele de canalizare. De asemenea, prin epurarea biologică a compușilor organici se asigură diminuarea încărcării apelor uzate orășenești și creșterea eficienței de epurare a stației de epurare orășenești.

5.I.3. Apa pentru stingerea incendiilor

5.3.1. Volumul intangibil: 600 m³ (50 % din capacitatea rezervorului de stocare a apei preluate din rețeaua municipală de 1.200 m³).

5.3.2. Debitul suplimentar acceptat pentru refacerea rezervei de apă de incendiu din sursele existente: $Q = 82 \text{ l/s}$ în 24 ore.

5.I.4. Modul de folosire

5.I.4.1. Necesarul total de apă:

zilnic maxim: 6.424,92 m³/zi;

zilnic mediu: 5.354,10 m³/zi.

5.I.4.2. Cerința totală de apă:

zilnic maxim: 6.409,65 m³/zi;

zilnic mediu: 5.341,37 m³/zi.

5.I.4.3. Gradul de recirculare internă a apei: 5 %.

În cadrul societății URSUS BREWERIES S.A. BUCUREȘTI – Sucursala Timișoara, apa este recirculată după cum urmează:

10 % din apă de răcire a condensatoarelor instalației de răcire și a compresoarelor de aer și de amoniac este recirculată;

condensul colectat de la toate utilajele consumatoare de abur este reutilizat în centrala termică, reprezentând 75 % din cantitatea de apă introdusă la prepararea aburului.

Volumul de apă recirculată este de 245,18 m³/zi, gradul de recirculare internă fiind de 5 %.

5.I.5. Consumul de apa

Sursa de alimentare cu apa (de ex. rau, ape subterane, retea urbana)	Volum de apa captat (m ³ /an)	Utilizari pe faze ale procesului	% de recircularea apei pe faze ale procesului	% apa reintrodusa de la statia de epurare in proces pentru faza respectiva
<i>Foraje proprii si reseaua de distributie municipala administrata de S.C. AQUATIM S.A. Timisoara</i>	562.770	<u>Sectia Fierbere</u> Apa de proces utilizata la conditionarea maltului, plamadire, filtrare, obtinerea solutiei de zahar, fierberea si la racirea mustului + apa service pentru igienizarea utilajelor si a spatiilor de productie / uz general	<i>Nu se recircula</i>	0
	85.176	<u>Sectia Fermentare</u> Apa service pentru igienizarea utilajelor si a spatiilor de productie / uz general	<i>Nu se recircula</i>	0
	287.773,2	<u>Sectia Filtrare</u> Apa de proces pentru producerea apei dezaerate necesara dilutiei berii, dezaerarii traseelor si spalarii kieselguhrului epuizat + apa service pentru igienizarea utilajelor si a spatiilor de productie / uz general	<i>Nu se recircula</i>	0
	450.450	<u>Sectia Imbuteliere</u> Apa service pentru spalarea in interior a sticlelor, PET si a recipientilor KEG si pentru igienizarea utilajelor si a spatiilor de productie / uz general	<i>Nu se recircula</i>	0
	197.121,6	<u>Centrala termica</u> Apa service pentru regenerarea rasinii schimbatoare de ioni + apa dedurizata pentru producerea aburului tehnologic	<i>75 % din cantitatea de apa introdusa</i>	0
	127.764	<u>Instalatia de racire</u> Apa service pentru racirea condensatoarelor, compresoare / uz general	<i>10 % din cantitatea de apa introdusa</i>	0
	72.034,56	<u>Instalatie tratare apa tip EUWA</u> Apa service pentru regenerarea rasinii schimbatoare de ioni si spalarea filtrelor	<i>Nu se recircula</i>	0
	382,25	<u>Instalatia de recuperare si stocare CO₂</u> Apa service pentru scrubul de indepartare a impuritatilor din CO ₂	<i>Nu se recircula</i>	0
	6.388,2	<u>Statia de epurare a apelor uzate tehnologice</u> Apa service pentru desfasurarea activitatilor tehnologice	<i>Nu se recircula</i>	0

Reteaua de distribuție municipală administrată de S.C. AQUATIM S.A. Timisoara	164.389,68	<u>Apa brută utilizată în scop igienico – sanitar</u> Apa menajeră, igienizare spații administrative, stropit exterior	Nu se recircula	0
---	------------	---	-----------------	---

Compararea cu limitele existente

Sursa valorii limită	Valoarea limită	Performanța companiei
BAT	0,35 – 1 m ³ /hl bere produsă	0,266 m ³ /hl bere produsă

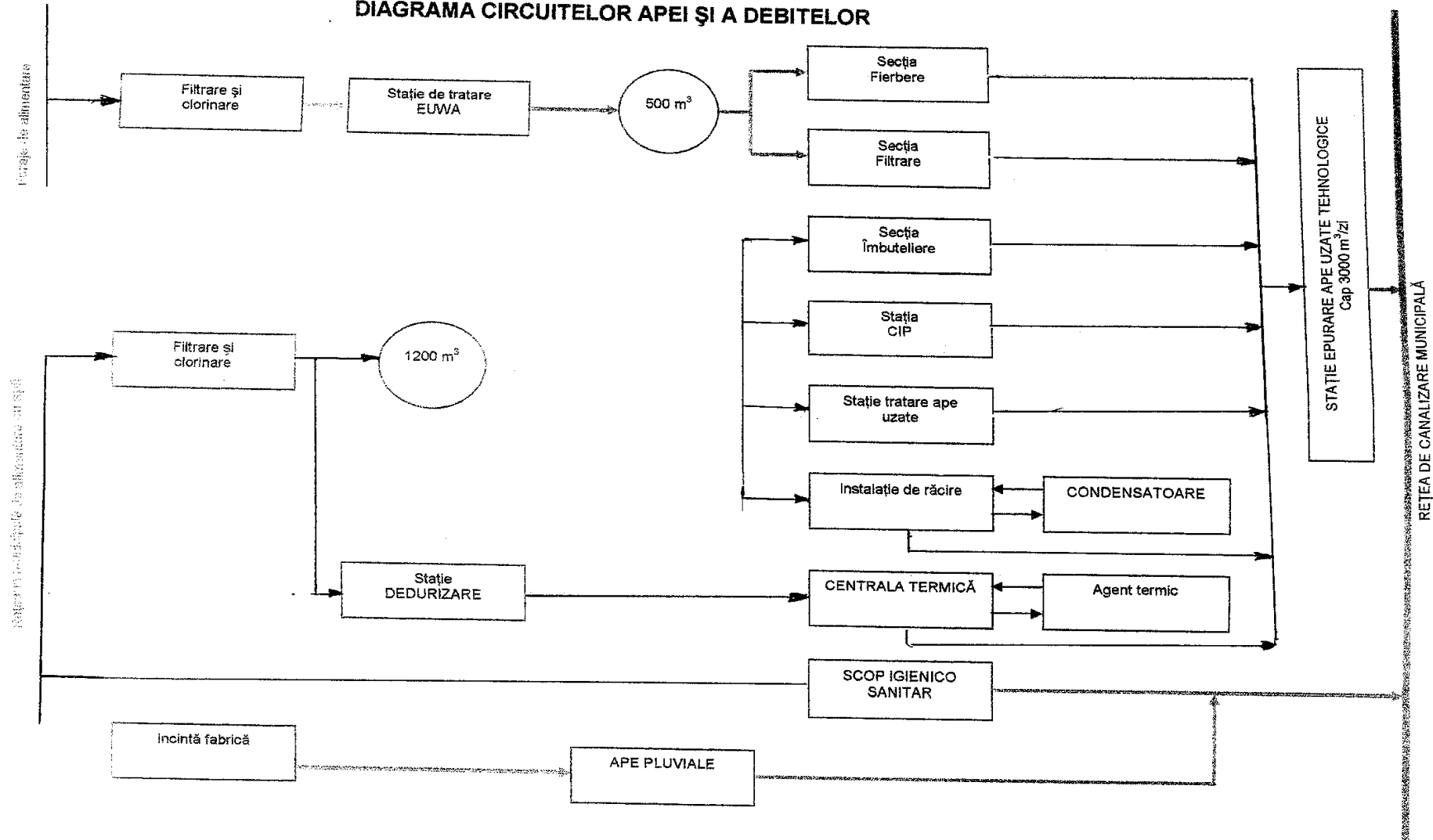
Consumul de apă pentru anul 2022 este reflectat prin cifrele înregistrate mai jos:

Consum Ape SC Ursus Breweries Suc. Timisoara 2022	Trimestrul I			Trimestrul II			Trimestrul III			Trimestrul IV			Total 2022
	Ian.	Febr.	Mart.	Apr.	Mai	Iunie	Iulie	August	Septembrie	Octombrie	Noiembrie	Decembrie	Total 2022
Consum ape din rețea oras [mc]	23569	29750	35433	34853	42607	46032	44110	40076	31760	29786	25030	18359	401365
Total Efluent [mc]	23926	29191	34982	35552	48166	50630	51137	42338	33195	26033	21960	19441	416551

Apa prelevata din surse proprii [mc]	18901	20073	29173	28534	35031	36206	34383	34378	22912	21727	18996	9830	310144
Apa trecuta prin WWTP [mc]	22200	27507	33128	33893	46117	46886	48827	39999	30352	23885	20088	17844	390726

Diagrama circuitelor apei și a debitelor caracteristice este prezentată în figura de mai jos:

DIAGRAMA CIRCUITELOR APEI ȘI A DEBITELOR



5.II UTILIZAREA ENERGIEI

Titularul autorizatiei trebuie sa identifice si sa aplice toate oportunitatile pentru reducerea energiei folosite si crestera eficientei energetice.

Consumul de energie electrică este de 30.472,2 MWh/an.

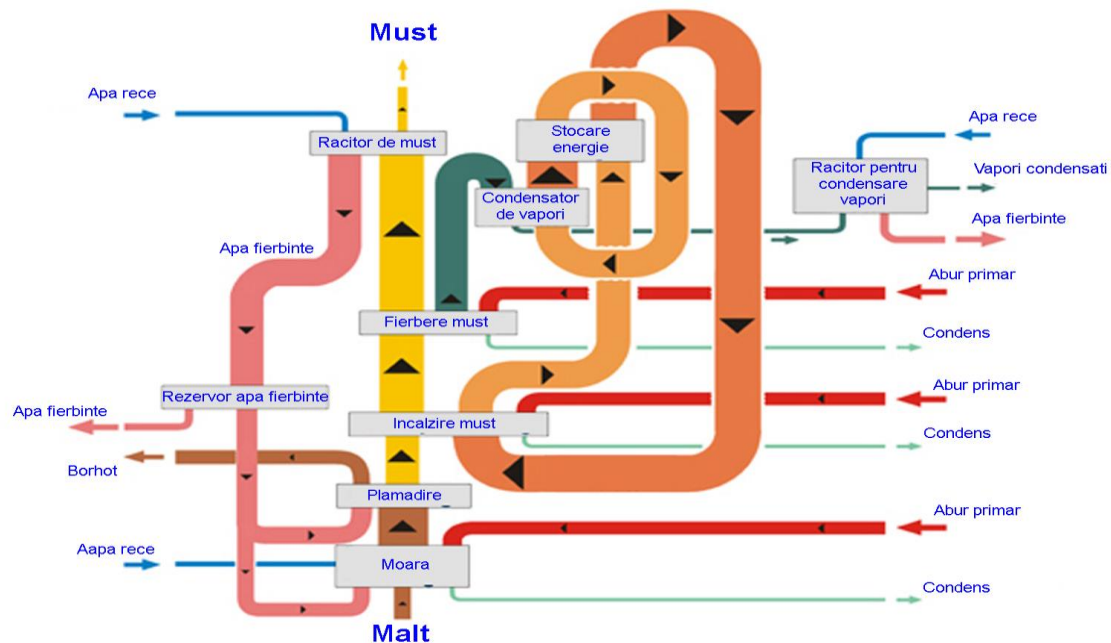
Consumul de energie termică este evaluat la 197.128.800 MJ/an.

Consumurile energetice specifice pentru anul calendaristic 2022, sunt:

- energie electrică 7,01 kWh/hl bere,
- energie termică 47,6 MJ/hl.

Consumurile energetice specifice sunt mai bune decat limitele prevăzute pentru acest sector de activitate: 8 – 12 kWh/hl pentru energia electrică și 100 – 200 MJ/hl pentru energia termică.

Figura 2



Consumul specific pentru liniile de fabricație este de 8,11 kW/hl de must de bere produs

Consumul de energie pentru anul 2022 este reflectat prin cifrele inregistrate in tabelul de mai jos:

	U.M.	ian.22	feb.22	mar.22	apr.22	mai.22	iun.22	iul.22	aug.22	sept.22	oct.22	nov.22	dec.22	2022
Energie electrica	MWh	1074.091	1296.88	1583.695	1595.855	1944.555	2027.077	2140.523	1992.985	1540.084	1431.631	58.527	923.436	17609.34

	U.M.	ian.22	feb.22	mar.22	apr.22	mai.22	iun.22	iul.22	aug.22	sept.22	oct.22	nov.22	dec.22	2022
Gaze naturale centrala termica + microcentrale	M.C.	286488	283857	324935	272881	285623	274358	278470	261916	226130	233555	229002	237382	3194597

6. MONITORIZAREA EMISIILOR IN AER

Emisiile in aer nu depaseasc valorile limita de emisie, stabilite in conformitate cu Ordinul nr. 462/1993 al M.A.P.P.M. privind aprobarea „Condițiilor tehnice privind protectia atmosferei” si „Nometi metodologice privind determinarea emisiilor de poluanti atmosferici produsi de surse stationare” si in conformitate cu Ordinul nr. 756/1997 privind evaluarea poluarii mediului care stabileste praguri de alerta (70 % din valorile limita de emisie prevazute in Ordinul nr. 462/1993 al M.A.P.P.M.) si praguri de interventie.

Emisii dirijate in atmosfera (surse punctiforme de poluare a atmosferei)

Nr. crt.	Locul de prelevare (Sursa)	Punctul de emisie	Indicator	Valori limita ($\mu\text{g}/\text{m}^3$, $\text{g}/\text{m}^2/\text{luna}$)	Valori măsurate ($\mu\text{g}/\text{m}^3$, $\text{g}/\text{m}^2/\text{luna}$)	METODA DE INCERCARE
Activitati de stocare, transport, procesare materii prime malt si porumb						
1.	Pregatire malt/Casa masini: Tarar, Destoner, snecuri, cantar Transport malt/ Elevatoare (doua bucati)	Cos de dispersie H = 44 m $\Phi = 0,600$ m $h_{\text{util}} = 4$ m $Q_{\text{aer}} = 21.600 \text{ m}^3/\text{h}$	Pulberi	50	1,725	SR ISO 13284/1-2002 METODA GRAVIMETRICA
2.	Transport malt/ Transportoare cu lant	Cos de dispersie H = 44 m $S = 0,150\text{m} \times 0,200\text{m} = 0,03 \text{ m}^2$ $h_{\text{util}} = 4$ m $Q_{\text{aer}} = 10.000 \text{ m}^3/\text{h}$	Pulberi	50	2,425	SR ISO 13284/1-2002 METODA GRAVIMETRICA
3.	Transport malt/ Transportoare cu lant	Cos de dispersie H = 44 m $S = 0,150\text{m} \times 0,200\text{m} = 0,03 \text{ m}^2$ $h_{\text{util}} = 4$ m $Q_{\text{aer}} = 10.000 \text{ m}^3/\text{h}$	Pulberi	50	2,165	SR ISO 13284/1-2002 METODA GRAVIMETRICA
1.	Fierbere must de bere cu hamei la Linia 1 Fierbere (cazan fierbere tip Huppmann, condensare)	Cos de dispersie H = 15,5 m $\Phi = 0,500$ m $h_{\text{util}} = 7,7$ m $Q_{\text{aer}} = 847,5 \text{ m}^3/\text{h}$	COVtot	150	31,33	SR EN 13649-2002

2.	Fierbere must de bere cu hamei la Linia 2 Fierbere (cazan fierbere tip Krones, condensare)	Cos de dispersie H = 17,5 m Φ = 0,500 m h _{util} = 8,35 m Q _{aer} = 2.655 m ³ /h	COV tot	150	80,4	SR EN 13649-2002
3.	Racirea mustului Linia 1 Fierbere (vas Rotapool)	Cos de dispersie H = 15,5 m Φ = 0,500 m h _{util} = 9,3 m Q _{aer} = 1.512,5 m ³ /h	COV tot	150	3,89	SR EN 13649-2002
4.	Racirea mustului Linia 2 Fierbere (vas Rotapool)	Cos de dispersie H = 17,5 m Φ = 0,600 m h _{util} = 8,2 m Q _{aer} = 4.737,5 m ³ /h	COV tot	150	4,62	SR EN 13649-2002
5	1 cazan abur 6 t abur/h tip LOOS	Cos de dispersie Q = 1.163 Nm ³ /h H = 18,88 m Φ = 0,6 m h _{util} = 13,88 m	CO SO ₂ NOx Pulberi total	100 35 350 5	11,8 <2,8 82,5 1,4	SR ISO 10396-2009; SR EN 15267/3-2009 SR ISO 13284/1-2002 METODA GRAVIMETRICA
6	1 cazan abur 10 t abur/h tip LOOS	Cos de dispersie Q = 972 Nm ³ /h	CO SO ₂	100 35	13,2 <2,8	SR ISO 10396-2009; SR EN 15267/3-2009

		H = 19 m Φ = 0,9 m h _{util} = 14 m	NOx Pulberi total	350 5 VLE se raporteaza la un continut in oxigen al efluentilor gazosi de 3 %.	94,3 1,4	SR ISO 13284/1-2002 METODA GRAVIMETRICA
7	1 cazan abur 16 t abur/h	Cos de dispersie Q = 8.542 Nm ³ /h H = 20,74 m Φ = 1 m h _{util} = 15,74 m	CO SO ₂ NOx Pulberi total	100 35 350 5 VLE se raporteaza la un continut in oxigen al efluentilor gazosi de 3 %.	14,1 <2,8 92,2 1,45	SR ISO 10396-2009; SR EN 15267/3-2009 SR ISO 13284/1-2002 METODA GRAVIMETRICA
8	1 cazan abur – functionare mixta cu biogaz si gaze naturale	Cos de dispersie Q = 982 Nm ³ /h H = 20 m Φ = 0,6 m h _{util} = 15 m	CO SO ₂ NOx Pulberi total	100 35 350 5 VLE se raporteaza la un continut in oxigen al efluentilor gazosi de 3 %.	14,8 <2,8 109,5 1,45	SR ISO 10396-2009; SR EN 15267/3-2009 SR ISO 13284/1-2002 METODA GRAVIMETRICA

ANEXA – BULETINE DE ANALIZA EMISII IN AER

7. MONITORIZARE EMISIILOR IN APA

S.C. URSUS BREWERIES S.A. BUCURESTI – Sucursala Timisoara detine o statie moderna de epurare a apelor uzate tehnologice, care include treptele mecanica si biologica anaeroba si biologica aeroba. Statia de epurare a apelor uzate tehnologice are o capacitate de 3.000 m³/zi si consta din urmatoarele echipamente:

- statie de pompare;
- bazin de beton apa uzata tehnologica;
- 2 gratare mecanic rotativ pentru retinerea particulelor cu dimensiuni mai mari de 0,75 mm;
- unitate de sedimentare primara (separator compact cu placi);
- sistem de epurare anaeroba constituita din: 2 bazine de egalizare/acidificare, un schimbator de caldura influent/efluent pentru racirea efluentului anaerob, un bazin de conditionare si 2 reactoare anaerobe;
- sistem de epurare aeroba care cuprinde: un bazin de denitrificare, un bazin de nitrificare – aerare si un bazin de sedimentare;
- sistem de epurare a biogazului pentru indepartarea hidrogenului sulfurat gazos (H₂S) prin transferul acestuia din faza lichida;
- sistem de tratare a namolului constituit dintr-un bazin de stocare a namolului anaerob granular in exces rezultat din reactorul anaerob, un bazin de stocare a namolului activ in exces, un sistem centrifugat de deshidratare namol cu aditie de polielectrolit;
- instalatie de controlul si automatizare a procesului;
- sistem de ventilatie si indepartare a mirosului (sistem de colectare prin conducte prevazute cu fante si injectare cu ajutorul a doua ventilatoare in bazinul de aerare).

Apele uzate tehnologice epurate sunt colectate in caminul final (situat in partea de est a incintei) de unde se evacueaza impreuna cu apele uzate fecaloid – menajere si apele pluviale, prin conducta de racord existenta, la colectorul principal din strada Stefan cel Mare.

Apele pluviale sunt preepurate inainte de evacuarea in reseaua municipala prin intermediul a doua separatoare de hidrocarburi EURO-SEDIRAT tip SMA 10/16 montate pe reseaua separativa de canalizare a apelor pluviale.

Pentru apele uzate tehnologice sunt prevazute instalatii de preepurare si o statie de epurare care asigura epurarea tuturor apelor uzate tehnologice generate, inclusiv a celor preepurate.

Instalatiile de preepurare a apelor uzate sunt reprezentate de:

- decantor pentru slam de hidroxid de calciu aferent statiei de tratare a apei EUWA;
- decantor cu site situat la platforma de sub buncarele de stocare a borhotului

Emisii în ape subterane

Pentru evaluarea calității apei subterane, în incinta amplasamentului, au fost executate în noiembrie 2007 patru foraje de monitorizare cu scopul de a intercepta stratul de apă freatică, din care numai trei au fost echipate ca foraje de monitorizare. Dispunerea forajelor de monitorizare în incinta obiectivului a ținut cont de sursele potențiale de contaminare a subsolului/appei freatice și de zonele disponibile pentru executarea unor foraje, fără a afecta structurile și utilitățile subterane existente pe amplasament.

• *Amplasarea acestor foraje este următoarea:*

- F1 este amplasat în partea de nord a amplasamentului, în spațiul verde din vecinătatea clădirilor cu valoare istorică care adăposteau uscătoria de malț și depozitul de orz, în apropierea fostului rezervor de produse petroliere care alimenta uscătoria de malț;

- F2 este amplasat în partea de sud – est a amplasamentului, în apropierea Atelierului mecanic și a căi ferate uzinale (în prezent dezafectată);

- F3 este poziționat în partea de est a amplasamentului, în vecinătatea fostelor rezervoare de ulei (în prezent dezafectate) și a clădirii administrative Vila.

În probele prelevate din cele trei foraje sunt anual urmăriți următorii indicatori: pH, CCO-Mn, azotați, azotiți, metale grele (Cd, Cr, Cu, Ni, Pb, Zn, Hg), hidrocarburi aromatice policiclice, hidrocarburi totale de petrol.

SOL

- Depozitarea substantelor chimice periculoase se realizeaza in recipienti/rezervoare din materiale adecvate, rezistente la corозиunea specifica, fara scurgeri, pe suprafete betonate, protejate anticoroziv.
- Transferul substantelor periculoase lichide de la recipientii de depozitare la instalatii se realizeaza prin retele de conducte adecvate din punct de vedere al rezistentei la corозиunea specifica, etanseatii si a sigurantei in exploatare.
- Depozitarea materiilor prime se realizeaza pe suprafete betonate.
- Depozitarea temporara a deseurilor se realizeaza pe suprafete betonate, special amenajate in acest sens.

Unitatea dispune de:

- depozite imprejmuite si acoperite destinate stocarii materialelor auxiliare;
- procesul tehnologic se realizeaza in spatii inchise – hale de productie;
- recipienti metalici si spatii ingradite si acoperite pentru depozitarea selectiva a deseurilor rezultate;
- platforme betonate pentru desfasurarea operatiilor de manevrare materii prime, materiale si deseuri.

ZGOMOT

Principalele surse de disconfort fonic pentru proprietățile învecinate, reprezentate în special de surse exterioare clădirilor, sunt reprezentate de:

- traficul rutier pentru aprovizionarea fabricii și desfacerea produsului finit, respectiv sectorul de tranzit exterior incintei fabricii din strada Gloriei;
- traficul rutier din zona depozitului de produs finit – peronul de sub copertină, unde autocamioanele sunt descărcate și încărcate – această zonă reprezintă o sursă potențială de zgomot pentru proprietățile din strada Dr. Sălceanu (cca. 60 m distanță de propagare);
- funcționarea echipamentelor exterioare ale centralei de frig (condensatorii atmosferici), care nu reprezintă o sursă de intensitate mare, dar în perioadele de liniște (noaptea) aceste instalații pot fi percepute ca surse individuale;
- suflantele care produc aer pentru stația de epurare a apelor uzate tehnologice și echipamentele mecanice ale stației de epurare sunt individualizate ca surse în perioadele de liniște (noaptea).

Pentru controlul și diminuarea nivelului de zgomot produs de toate sursele de zgomot localizate în interiorul construcțiilor, societatea aplică următoarele măsuri:

- păstrarea închisă a ușilor și ferestrelor incintelor (clădirile atelierelor de îmbuteliere, centrala frig, compresoare, camera suflante la stația de epurare);
- controlul permanent al funcționării instalațiilor care sunt generatoare de zgomot și asigurarea mentenanței corespunzătoare. Comstrucție perete antifonic pe latura SV si NV pentru reducerea zgomotului.

Restul surselor de poluare fonică este amplasat la distanțe apreciabile de zonele rezidențiale și nu vor genera situații de disconfort acustic pentru riverani. Amplasamentul fabricii și dispunerea clădirilor este favorabilă desfășurării activității, aliniamentul sudic al clădirilor având rolul de ecran în calea propagării eventualelor zgomote către zona rezidențială din sud (strada Ștefan cel Mare).

Mirosuri

Impactul este strict local (la nivelul secțiilor de producție) și cu durată eventuală de manifestare limitată. Profilul de activitate al societății – de procesare a materiilor prime vegetale implică emisia unor compuși organici volatili, cu potențial odorant specific. Toate procesele de producție se desfășoară în spații închise, prevăzute cu sisteme locale și/sau generale de ventilație. Întregul flux de producție se realizează în instalații închise. Sunt posibile emisii odorizante în atmosferă numai în cadrul fazei tehnologice de fierbere.

Principalele faze ale proceselor potențial generatoare de substanțe odorante sunt fabricarea mustului de bere (de la cazanele de fierbere a mustului de bere) și manevrarea borhotului rezultat din filtrarea plămezii. Referitor la fermentația primară și cea secundară se precizează faptul că aceste faze tehnologice se desfășoară în sistem închis, întregul volum de gaze rezultat din acest proces fiind colectat și condus la instalația de recuperare CO₂.

O sursă generatoare de mirosuri poate fi considerată stația de preepurare a apelor uzate tehnologice. Pentru această instalație, prin proiect s-a implementat o serie de tehnici care conduc la controlul mirosurilor.:

Soluțiile adoptate sunt următoarele

- ventilarea bazinelor deschise existente în stația de epurare;

- barbotarea gazelor ventilate în bazinul de aerare al stației;
- stocarea nămolului anaerob într-un bazin acoperit conectat la instalația de epurare a biogazului;
- epurarea biogazului - adsorbția și oxidarea hidrogenului sulfurat și a altor gaze cu potențial odorant.

Aerul viciat este colectat printr-un sistem de conducte prevăzute cu fante, fiind injectat cu ajutorul a două ventilatoare în bazinul de aerare (nitrificare). Gazele ventilate sunt barbotate la o adâncime de 1,5 m sub nivelul apei. Hidrogenul sulfurat prezent și componenții cu miros neplăcut sunt adsorbiți și oxidați în bazinul de aerare.

NOTA - În situația în care mirosul caracteristic poate conduce la reclamații din partea riveranilor se va proceda la implementarea tehnicii de investigare (utilizând un grup de experți recunoscut internațional) și identificarea precisă a sursei.

Nici o emisie în aer nu trebuie să depășească valorile limită de emisie, stabilite în conformitate cu Ordinul nr. 462/1993 al M.A.P.P.M. privind aprobarea „Condițiilor tehnice privind protecția atmosferei” și „Nomenclaturii metodologice privind determinarea emisiilor de poluanți atmosferici produși de surse staționare”.

Indicator	Valori limita de emisie (mg/Nm ³)
Pulberi	50
CO	170
SO _x	1700
NO _x	450

Concentrațiile indicatorilor de poluare vor fi raportate la **condițiile standard**: 0°C și 101,3 kPa, pentru un gaz de evacuare uscat.

Probele medii zilnice reprezintă media aritmetică a tuturor măsurătorilor valide, efectuate pe durata a 24 ore de funcționare normală.

Valorile medii se determină în timpul de lucru efectiv (excluzând perioadele de pornire și oprire).

Locurile de măsurare vor fi: ușor accesibile, clar marcate, pe cât posibil o curgere fără perturbari, pe distanța de măsurare

Prelevarea probelor și efectuarea analizelor se vor face de laboratoare acreditate.

Concentrații de poluanți în aerul înconjurător

Titularul are obligația să desfășoare activitatea în astfel de condiții încât să nu depășească valorile limită stabilite prin Legea nr. 104/2011 privind calitatea aerului înconjurător.

Indicator	Valori limita de imisie	Valori imisii masurate sem.I	Valori imisii masurate sem.II
	(mg/Nm ³)	(mg/Nm ³)	(mg/Nm ³)
NH 3	0,3	<0,030	<0,030
H2S	0,015	<0,005	<0,015

ANEXA – BULETINE DE ANALIZA IMISII

APA

Indicatorii de calitate a apelor uzate se vor încadra în limitele admise prevăzute în Autorizația de gospodărire a apelor nr. 13/17.01.2018 (valabilitate 17.01.2021) privind “Fabrica de bere Timișoara”, emisă de A.N. „Apele Române” – Administrația Bazinală de Apă Banat, respectiv în Contractul nr. 3441.1/09.07.2014 de branșare / racordare și utilizare a serviciilor publice de alimentare cu apă și canalizare încheiat cu „AQUATIM S.A.” Timișoara

Monitorizare Ape uzate epurate evacuate în rețeaua de canalizare municipală

Nr. crt.	Indicator	U.M.	Valori maxime admise
1.	pH	unit. pH	6,5 – 8,5
2.	Materii în suspensie	mg/dm ³	350
3.	CCO-Cr	mg O ₂ /dm ³	500
4.	CBO ₅	mg O ₂ /dm ³	300
5.	Azot amoniacal	mg/dm ³	30

6.	Fosfor total	mg/dm ³	5
7.	Detergenti	mg/dm ³	25
8.	Substante extractibile in eter de petrol	mg/dm ³	30
9.	Alti indicatori(*)		

Valoarea CCO-Cr este conditionata de respectarea raportului CBO5/CCO-Cr $\geq 0,4$

(*) Ceilalti indicatori de calitate ai acestor ape, nenominalizati, se vor incadra in valorile limita admisibile prevazute in NTPA 002/2005, aprobata prin H.G. nr. 188/28.02.2002 privind aprobarea unor norme privind conditiile de descarcare in mediul acvatic a apelor uzate modificata prin H.G. nr. 352/21.04.2005 si prin H.G. nr. 210/28.02.2007.

ANEXA – BULETINE DE ANALIZA EMISII IN APA UZATA

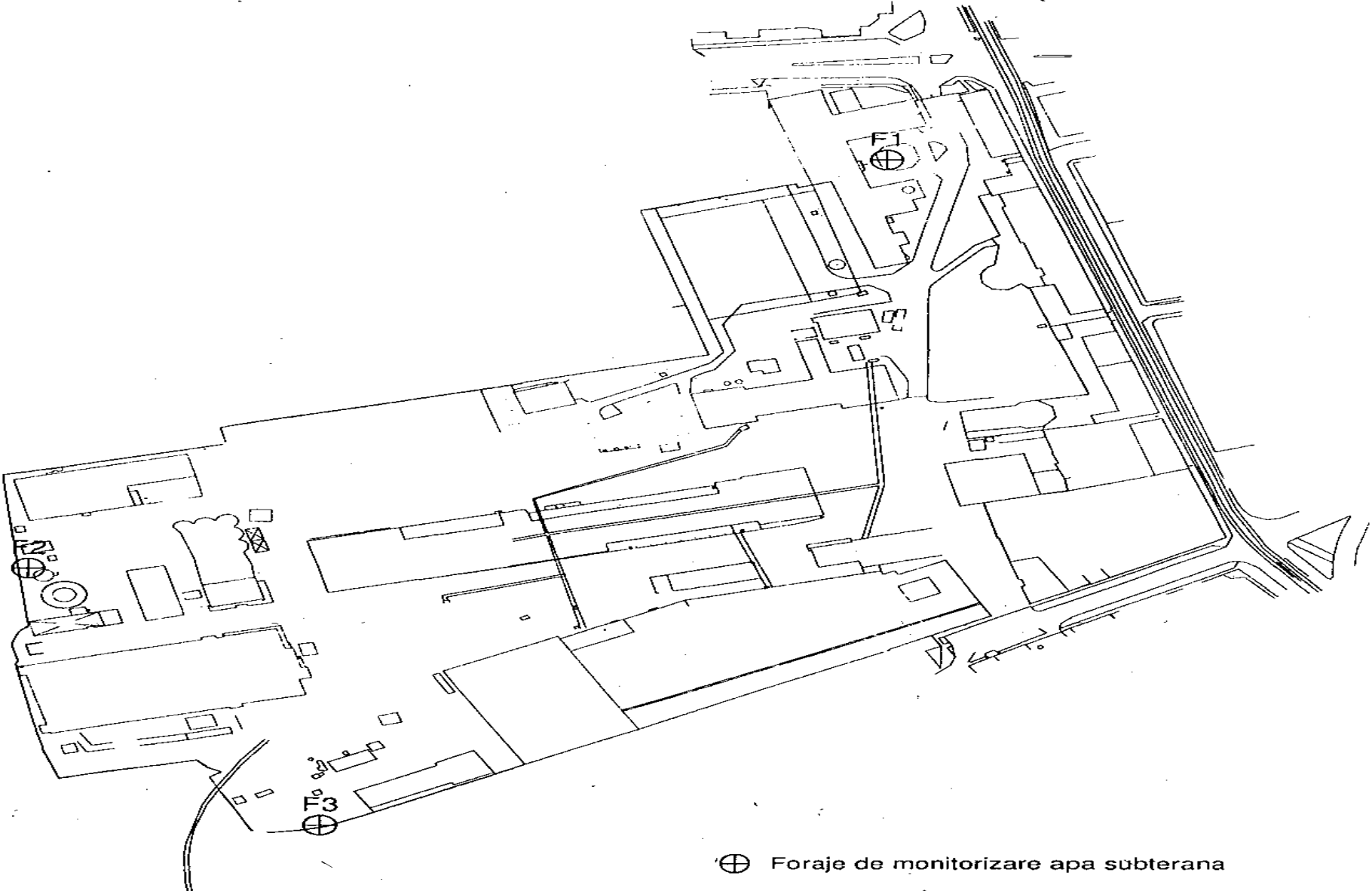
APA SUBTERANA

Pentru evaluarea calității apei subterane, în incinta amplasamentului au fost executate în noiembrie 2007, trei foraje de monitorizare cu scopul de a intercepta stratul de apă freatică. Dispunerea forajelor de monitorizare în incinta obiectivului a ținut cont de sursele potențiale de contaminare a subsolului/appei freatică și de zonele disponibile pentru executarea unor foraje, fără a afecta structurile și utilitățile subterane existente pe amplasament.

În legislația națională nu există reglementări pentru evaluarea calității apei subterane. Pentru evaluarea evoluției calității acestui factor de mediu se vor folosi ca referință valorile determinate pentru elaborarea Raportului de amplasament care a stat la baza emiterii Autorizației integrate de mediu nr. 41/2008 (Raport de incercare 71071/27.11.2007 emis de Wessling Romania SRL – valori considerate conditii initiale), conform tabelului de mai jos, pentru indicatorii de monitorizare urmăriți.

Parametru	Unitate de măsură	Forajul F1	Forajul F2	Forajul F4
pH	unit. pH	6,9	6,9	6,9
CCO-Mn	mg O ₂ /l	9,81	9,97	14,7
Azotiți	mg/l	< 0,30	0,30	< 0,30
Azotați	mg/l	1,93	0,959	0,626
Fosfați	mg/l	0,928	0,659	0,207

Hidrocarburi totale din petrol (HTP)	mg/l	<0,10	<0,10	<0,10
Arsen	µg/l	< 10	63	< 10
Cadmiu	µg/l	< 0,4	< 0,4	< 0,4
Crom total	µg/l	< 1,3	< 1,3	< 1,3
Cupru	µg/l	< 1	1,5	3,4
Nichel	µg/l	< 1	2,1	< 1,0
Plumb	µg/l	< 0,75	< 0,75	< 0,75
Zinc	µg/l	< 2,1	2,5	7,1
Mercur	µg/l	< 0,1	< 0,1	< 0,1
Total HAP (16)	mg/l	0,46	0,14	< 0,1



Conform Autorizației integrate de mediu, societatea trebuie să monitorizeze cu o frecvență anuală calitatea apei subterane pentru următorii indicatori: pH, arsen, cadmiu, crom total, cupru, nichel, plumb, zinc, hidrocarburi totale din petrol, hidrocarburi aromatice policiclice.

Tipul probei	Indicator	Unit.	Unit.	Limite admise conform Legea 458/2002 Si Legea 301/2004	Metoda de incercare
APA FREATICA	pH	-	Unitati pH	6,5-9,5	SR ISO 10523-97
	Produse petroliere	mg/l	mg/l	-	SR ISO 7877/2-95
	Arsen	µg/l	µg/l	10	SR EN ISO 11885-09
	Cadmiu	mg/l	µg/l	5,0	SR ISO 8288-01
	Crom total	mg/l	µg/l	50,0	SR EN 1233/2003
	Cupru	mg/l	mg/l	0,1	SR ISO 8288-01
	Nichel	mg/l	µg/l	20,0	SR ISO 8288-01
	Plumb	mg/l	µg/l	10,0	SR ISO 8288-01
	Zinc	mg/l	µg/l	5000	SR ISO 8288-01
	Hidrocarburi aromatice policiclice	µg/l	µg/l	0,10	SR ISO 13877-99

Urmare a analizei valorilor determinarilor efectuate, a rezultat ca valorile se mentin in limitele admise conform Legii 458/2002 si a Legii 301/2004

ANEXA – BULETIN DE ANALIZA EMISII IN APA FREATICA

Calitatea apei subterane (foraje)

Locul prelevării probei	Indicator de calitate analizat	Valoarea de referinta (mg/l)	Valoarea măsurata (mg/l)
1	2	3	4
	pH	6.5-9.5	6.9
	Produse petroliere	-	< 0.10
	Cadium	5	< 0.11
	Crom total	50	< 0.13
	Cupru	0,1	< 0.12
	Nichel	20,0	< 0.12
	Plumb	10,0	< 0.2
	Zinc	5000	< 0.10

9. MONITORIZAREA CALITATII SOLULUI

Depozitarea substantelor chimice periculoase se realizeaza in recipienti/rezervoare din materiale adecvate, rezistente la coroziunea specifica, fara scurgeri, pe suprafete betonate, protejate anticoroziv.

Transferul substantelor periculoase lichide de la recipientii de depozitare la instalatii se realizeaza prin retele de conducte adecvate din punct de vedere al rezistentei la coroziunea specifica, etanseitati si a sigurantei in exploatare.

Depozitarea materiilor prime se realizeaza pe suprafete betonate.

Depozitarea temporara a deseurilor se realizeaza pe suprafete betonate, special amenajate in acest sens.

Unitatea dispune de:

depozite imprejmuite si acoperite destinate stocarii materialelor auxiliare;

procesul tehnologic se realizeaza in spatii inchise – hale de productie;

recipienti metalici si spatii ingradite si acoperite pentru depozitarea selectiva a deseurilor rezultate;

platforme betonate pentru desfasurarea operatiilor de manevrare materii prime, materiale si deseuri.

Punctele de prelevare a probelor de sol superficial sunt amplasate în apropierea zonelor în care s-au executat forajele, și anume:

- SS1 – amplasat în partea de nord a amplasamentului, în spațiul verde din vecinătatea clădirilor cu valoare istorică care adăposteau uscătoria de malț și depozitul de orz, în apropierea fostului rezervor subteran de produse petroliere care alimenta fosta uscătorie de malț;
- SS2 – amplasat în partea de sud – est a amplasamentului, în apropierea Atelierului mecanic și a căi ferate uzinale (în prezent dezafectată);
- SS3 – poziționat în partea de nord – est a amplasamentului, în vecinătatea parcerii și a căminului final de evacuare a apelor uzate;
- SS4 – poziționat în partea de est a amplasamentului, în vecinătatea fostelor rezervoare de ulei (în prezent dezafectate) și a clădirii administrative Vila.

Concentrațiile de poluanți în sol și subsol trebuie să se conformeze cu prevederile Ordinului M.A.P.P.M. nr. 756/1997 aprobarea Reglementării privind evaluarea poluării mediului cu modificările și completările ulterioare, **pentru soluri cu folosință mai puțin sensibilă**.

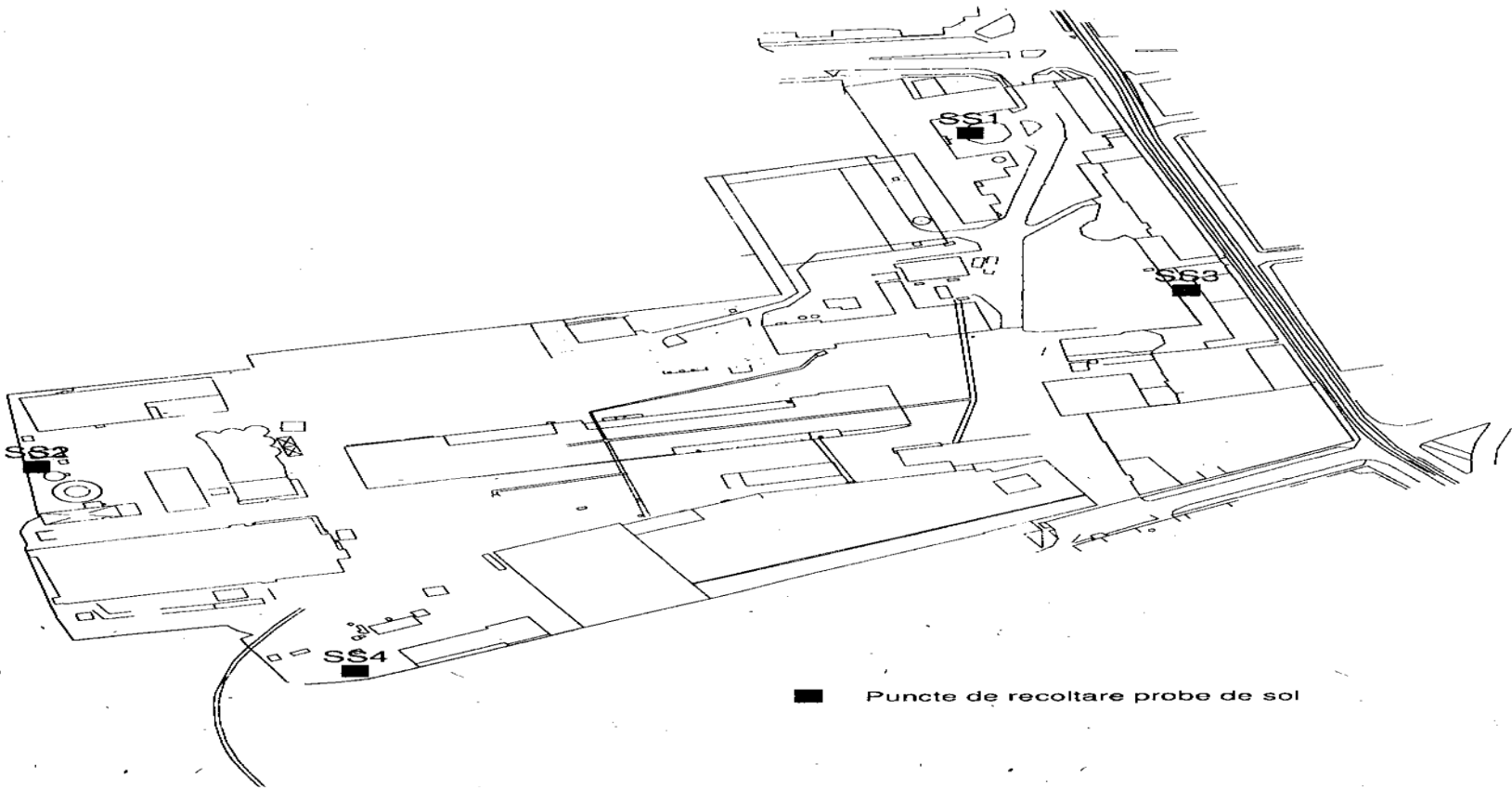
Concentrații de poluanți în sol pentru terenuri cu folosință mai puțin sensibilă

Nr. crt.	Indicator	Ord. MAPPM nr. 756/1997 Prag de alertă (mg/kg s.u.)	Ord. MAPPM nr. 756/1997 Prag de intervenție (mg/kg s.u.)
1	Hidrocarburi totale din petrol	1.000	2.000
2.	Hidrocarburi aromatice policiclice	25	150

NOTA - Prelevarea probelor și efectuarea analizelor se vor efectua de un **laborator acreditat**.

Conform Ord MAPPM nr. 756/1997 la atingerea pragului de alertă (70 % din concentrațiile admise pentru poluanții) titularul activității are obligația suplimentării monitorizării concentrațiilor de poluanți și luarea măsurilor de reducere a acestora.

Probele de sol prelevate din incinta SC URSUS BREWERIES SA Bucuresti Sucursala Timisoara se afla pozitionate conform hartei prezentate in figura de mai jos.



-S1, S2, S3, S4 – probe de sol prelevate la adincimea de 5 cm.

-S1*, S2*, S3*, S4* – probe de sol prelevate la adincimea de 30 cm.

Nr. Crt.	Indicator	Unit.	Metoda de incercare
1	Hidrocarburi din petrol	mg/kg s.u.	SR ISO/TR 11046-98
2	Total hidrocarburi aromatice policiclice	mg/kg s.u.	SR EN ISO 17993-2004
	Naftalina		
	Fenanten		
	Antracen		
	Fluorantren		
	Piren		
	Benzoantracen		
	Chrisen		
	Benzofluoranten		
	Benzopiren		
	Benz ghi perilen		
Indeno piren			

Indicii chimici ai solurilor analizate prezinta valori normale ce se incadreaza in prevederile ordinului MAPPM 756/1997.

Valorile corespunzatoare pragului de alerta, pragului de interventie conform ordinului MAPPM 756/1997 se regasesc in copia buletinului de analiza anexat.

Calitatea solului

Nr. crt.	Locul de prelevare / tipul de prelvare (la suprafața, in adâncime la 30 cm)	Indicatorul analizat	Valori limita folosințe mai puțin sensibile (mg/ kg substanța uscata)	Valori măsurate (mg/kg substanța uscata)
		Hidrocarburi totale din petrol	1.000	< 25
		Hidrocarburi aromatice policiclice	25	< 0.01

ANEXA – BULETINE DE ANALIZA EMISII IN SOL

10. MONITORIZAREA ZGOMOTULUI

Sursele importante de poluare fonica sunt:

traficul auto si al utilajelor din incinta, care asigura atat aprovizionarea cu materii prime, cat si distributia catre clienti a produselor finite;

descarcarea materiilor prime din mijloacele de transport;

functionarea liniilor de imbuteliere;

functionarea compresoarelor;

functionarea ventilatoarelor;

functionarea suflantelor la statia de epurare a apelor uzate tehnologice.

In conformitate cu prevederile SR 10009:2017, va fi respectat nivelul de presiune acustica continuu chivalent ponderat A, LAechT = 65 dB.

Determinarea nivelului de zgomot echivalent se va face dupa cum urmeaza:

- pe un interval de 8 ore pe timpul zilei,
- pe un interval de 30 de minute pe timpul noptii (h 22:00 – 6:00), in puncte dispuse in dreptul colturilor imprejmuirilor si la jumatatea distantei dintre doua colturi succesive, cu conditia ca distanta dintre doua puncte de masuratoare sa fie mai mica sau egala cu 100 m.

Instalatia autorizata nu trebuie sa contribuie la cresterea valorii zgomotului de fond.

Masuratorile si calculul nivelului de zgomot echivalent continuu se face respectand prevederile STAS 10009/98

Rezultatele masuratorilor de zgomot in punctele:

-Z1- punct situat la limita incintei in partea de SV;

-Z2- punct situat la limita incintei in partea de NV.

Masuratorile au fost efectuate de catre personalul Centrul de Sanatate si Mediu

Nr.crt.	Punct de masurare	Metoda de determinare	Limita determinata cu incertitudinea extinsa K95%=2 05.04.2022	Limita maxima admisa STAS 10009/98 Nivel de zgomot echivalent (dB(A))
1	SV Z1	STAS 10009-1988	50.3 dB(A)	65 dB(A)
2	NV Z2		45.9 dB(A)	65 dB(A)

Nivelul de zgomot masurat este **sub** limita prevazuta in legislatia in vigoare

ANEXA – BULETIN DE ANALIZA ZGOMOT

11. MODUL DE GESTIONARE A DESEURILOR

Managementul deșeurilor în SC URSUS BREWERIES SA Bucuresti Sucursala Timisoara se realizeaza prin masuri de control al poluarii cu deseuri generate de instalatii, precum si prin urmarirea gestionarii si depozitarii acestora.

Se utilizeaza un sistem de inregistrare a cantitatii, naturii, originii si, unde este important, destinatia, frecventa de colectare, modul de transport si metoda de tratament a oricarui deșeu care este depozitat sau recuperat.

Gestionarea tuturor categoriilor de deseuri se realizeaza cu respectarea stricta a prevederilor OUG nr. 78/16.06.2000 privind regimul deșeurilor, aprobat de Legea nr.426/18.07.2001. Deseurile sunt colectate si depozitate temporar pe tipuri si categorii, fara a se amesteca.

Gestionarea ambalajelor si a deșeurilor de ambalaje se realizeaza în conformitate cu prevederile HG nr. 621/2003, privind evidenta gestiunii ambalajelor si a deșeurilor de ambalaj si a HG nr. 1872/2006 pentru modificarea si completarea HG nr. 621/2005 privind gestionarea ambalajelor si a deșeurilor de ambalaje.

Raportarea datelor referitoare la ambalaje si deseuri de ambalaje, catre autoritatile competente pentru protectia mediului se realizeaza la nivel national in mod centralizat pentru SC URSUS BREWERIES SA Bucuresti in conformitate cu Ord. nr. 927/2005.

Monitorizarea deșeurilor se realizeaza lunar, pe tipuri de deseuri generate in conformitate cu prevederile HG nr. 856/2002 privind evidenta gestiunii deșeurilor si pentru aprobarea listei cuprinzand deseurile, inclusiv deseurile periculoase.

Principalele tipuri de deșeuri generate de activitățile care se desfășoară în cadrul Fabricii de bere Timișoara constau în:

- deșeuri tehnologice:
 - kieselguhr epuizat și deshidratat;
 - ulei uzat;
 - deșeuri metalice;

- produse petroliere din separatoarele de produse petroliere;
- deșeuri reținute pe sita rotativă rezultate de la stația de epurare a apelor uzate tehnologice;
- nămol deshidratat rezultat de la stația de epurare a apelor uzate tehnologice;
- deșeuri de ambalaje:
 - deșeuri de ambalaje din hârtie și carton;
 - deșeuri de ambalaje din material plastic;
 - deșeuri de ambalaje din aluminiu;
 - deșeuri de ambalaje din lemn;
 - deșeuri de sticlă;
 - deșeuri doze inox;
- deșeuri toxice și periculoase rezultate din activitățile desfășurate în cadrul Laboratorului de analize fizico – chimice și microbiologice;
- deșeuri medicale;
- deșeuri menajere și asimilabil menajere provenite de la personalul angajat al fabricii și din activitatea de întreținere a incintei.

În cadrul SC URSUS BREWERIES SA Bucuresti Sucursala Timisoara există următoarele spații destinate stocării deșeurilor:

Deșeurile generate din procesul tehnologic de bază, precum și din activitățile auxiliare sunt stocate după cum urmează:

- Depozit ulei și uleiuri uzate – container special construit pentru depozitarea acestor tipuri de produse, amplasat în incinta magaziei de produse diverse, situat în vecinătatea atelierului mecanic;
- Depozit temporar de deșeuri de ambalaje din material plastic, deșeuri de hârtie și carton, deșeuri de lemn și deșeuri metalice – amplasat în partea de vest al obiectivului analizat, în vecinătatea rezervorului de GPL și a depozitului Magazia Centrala;
- Depozit temporar de ambalaje din sticlă – amplasat lângă depozitul de ambalaje din material plastic, hârtie și carton, lemn și de deșeuri metalice și a Magaziei Centrale;
- Depozit temporar de deșeuri menajere și asimilabil menajere – container metalic amplasat în partea de vest a incintei, în apropierea depozitul de ambalaje din material plastic, hârtie și carton, lemn și de deșeuri metalice;
- Depozit de ambalaje din material plastic – amenajat în partea de nord a Stație stocare și distribuție GPL;
- Container metalic de stocare deșeuri de ambalaje din aluminiu – amplasat pe o platformă betonată din exteriorul clădirii în care funcționează Linia Îmbuteliere în doze;
- Container metalic de stocare kieselguhrul epuizat și deshidratat – amplasat pe platforma betonată din imediata vecinătatea instalației de deshidratare;
- Depozit deșeuri toxice și periculoase rezultate din activitățile desfășurate în cadrul Laboratorului de analize fizico – chimice și microbiologice – amplasat într-o incintă din cadrul clădirii fermentare clasică;
- Depozite temporare de depozitare a deșeurilor menajere – amplasate în exteriorul halelor:
 - Punct precolectare pentru deșeuri menajere și asimilabil menajere, a deșeurilor de ambalaje din material plastic, hârtie și carton – amplasat în exteriorul clădirii Fierbere, pe latura de vest a acesteia;

- Punct precolectare pentru deșeuri menajare și asimilabil menajere și a deșeurilor de ambalaje din material plastic – amplasat pe calea de acces principală, în partea de nord a Centralei termice;
- Punct precolectare pentru deșeuri menajare și asimilabil menajere și hârtie – amplasat în exteriorul clădirii depozitului de produse finite – zona birou operațiuni;
- Punct de precolectare șpan și deșeuri metalice – amplasat în vecinătatea Atelierului mecanic și electric;
- Spațiu special amenajat pentru depozitarea temporară a deșeurilor medicale – amplasat în incinta punctului sanitar;

Pentru gestionarea deșeurilor pe amplasamentul analizat s-a optat pentru mai multe zone de depozitare temporară, amplasate în imediata vecinătate a surselor de generare, în vederea evitării sau diminuării distanțelor de transport intern. Sunt utilizate 11 containere cu capacitatea de 1,1 m³ închiriate de la S.C. RETIM ECOLOGIC SERVICE S.A. Timișoara. Suplimentar, pentru colectarea deșeurilor în amestec sunt utilizate 2 containere cu capacitatea de 22 m³.

Societatea ține o evidență a gestiunii deșeurilor în conformitate cu HG nr. 856/2002 privind evidența gestiunii deșeurilor și pentru aprobarea listei cuprinzând deșeurile, inclusiv deșeurile periculoase.

Deșeurile metalice rezultate din activitatea de reparații/întreținere a utilajelor se stochează temporar împreună cu deșeurile de ambalaje din material plastic, deșeurile de hârtie și de carton și deșeurile de lemn pe o platformă betonată, acoperită și delimitată prin îngrădire, amplasată în partea de vest a incintei.

Deșeurile de ambalaje din aluminiu sunt colectate într-un container metalic amplasat pe platforma betonată din exteriorul clădirii în care funcționează Linia Îmbuteliere în doze.

Periodic, deșeurile metalice și nemetalice, deșeurile de carton, hirtie și electronice, sunt preluate în vederea valorificării prin intermediul S.C. REMAT MG SA Arad, în baza Contractului de vânzare-cumpărare nr. 248/2011.

Deșeurile de ambalaje din material plastic (folie, capace rebut, preforme rebut, ambalaje tip PET rebut, etc.), sunt preluate de S.C. POLIMERI EST IMPEX S.R.L. Câmpina, în baza Contractului de vânzare-cumpărare nr. 138/26.02.2008 în vederea valorificării.

Deșeurile de ambalaje din sticlă sunt colectate pe o platformă betonată, delimitată, în vecinătatea depozitului de ambalaje din material plastic, hârtie și carton, lemn și de deșeuri metalice și sunt valorificate prin T.C. ROM GLASS S.R.L. București în baza Contractului de prestări servicii pentru deșeuri reciclabile nr. 1618/2012.

Uleiurile uzate care rezultă din activitatea de reparații/întreținere a utilajelor sunt depozitate în butoaie metalice (200 l) amplasate într-un container metalic special construit prevăzut suplimentar cu sistem de siguranță și cu cuvă de retenție. Accesul în interiorul containerului se face controlat. Uleiurile uzate sunt preluate, în baza Contractului nr. 4151/2006 de către S.C. Ecomaster – Servicii Ecologice S.A. București.

Kieselguhrul epuizat rezultat din procesul de filtrare a berii și deshidratat este eliminat final prin depozitare la depozitul de deșeuri al municipiului Timișoara în baza Contractului pentru prestarea serviciilor de salubritate nr. 28285/2007 încheiat cu S.C. RETIM ECOLOGIC SERVICE S.A. Timișoara.

Deșeurile medicale și alte deșeuri periculoase sunt colectate în ambalaje incinerabile, fiind ulterior incinerate de S.C. PRO AIR CLEAN S.R.L., pe baza Contractului de colectare, transport, incinerare deșeuri periculoase nr. 1161/2013.

Deșeurile separate pe grătarele mecanice rotative (cioburi de sticlă, dopuri, etichete) sunt colectate într-un container metalic și stocate în comun cu deșeurile asimilabil menajere și sunt eliminate final prin depozitare la depozitul de deșeuri al municipiului Timișoara în baza Contractului pentru prestarea serviciilor de salubritate nr. 28285/13.11.2007 încheiat cu S.C. RETIM ECOLOGIC SERVICE S.A. Timișoara.

Nămolul deshidratat (umiditate 80 %) se stochează temporar într-un container metalic în apropierea stației de epurare a apelor uzate, de unde este preluat în vederea eliminării finale prin depozitare pe depozitul de deșeuri municipal Timișoara în baza Contractului pentru prestarea serviciilor de salubritate nr. 28285/2007 încheiat cu S.C. RETIM ECOLOGIC SERVICE S.A. Timișoara.

Nămolul biologic în exces rezultat din reactorul anaerob este stocat sub formă îngroșată într-un rezervor special, de unde va fi valorificat pentru amorsarea proceselor de epurare biologică similare.

Deșeurile menajere și asimilabil menajere, inclusiv deșeurile de construcție din amenajări sunt colectate în containere metalice, amplasate pe suprafețe betonate în diverse puncte ale incintei. Ridicarea, transportul și depozitarea deșeurilor menajere și asimilabil menajere se realizează în baza Contractului nr. 28285/13.11.2007 încheiat cu S.C. RETIM ECOLOGIC SERVICE S.A. Timișoara.

Borhotul de cereal rezultat în urma procesului de fabricare a berii, este valorificat prin intermediul societății comerciale MERCALI în baza contractului nr. 10260/2012.

Pentru eliminarea legală a deșeurilor din corpuri de iluminat și baterii, acumulatori sunt încheiate protocoale de colaborare cu ROREC și RECOLAMP București.

Sistemul de gestionare a deșeurilor implementat în cadrul societății analizate exclude posibilitatea contaminării solului și subsolului din acest amplasament.

Managementul deșeurilor se realizează prin măsuri de control al poluării cu deșuri generate de instalații, precum și prin urmărirea gestionării și depozitării acestora. Se utilizează un sistem de înregistrare a cantității, naturii, originii și, unde este important, destinației, frecvenței de colectare, modul de transport și metoda de tratament a oricărui deșeu care este depozitat sau recuperat.

Gestiunea deșeurilor în SC URSUS BREWERIES SA București Sucursala Timișoara este prezentată mai jos

Deșuri nepericuloase

Nr.crt.	Denumire deșeu	Cod deșeu conf. HG 856 / 2002	Proveniența	Generare	Valorificare	Eliminare	Stoc
1	MENAJER	20 03 01	ACTIVITATI UMANE	135,06 t	0	135,06 t	0
2	PLASTIC	15 01 02	ACTIVITATI PRODUCTIE	198,93 t	198,93 t	0	0
4	HIRTIE/CARTON	15 01 01	ACTIVITATI PRODUCTIE	171,76 t	171,76 t	0	0
3	METALE	20 0140	DEZMEMBRARI UTILAJE CASATE ETC.	2,26 t	2,26 t	0	0
5	DOZE ALUMINIU	15 01 04	ACTIVITATI PRODUCTIE	13,35 t	13,35 t	0	0
6	STICLA	15 01 07	ACTIVITATI PRODUCTIE	526,67 t	526,67 t	0	0

7	KIESELGHUR (pamint de diatomita)	02 07 04	ACTIVITATI PRODUCTIE	1084,68 t	0	1084,68 t	0
8	BORHOT	02 07 99	ACTIVITATI PRODUCTIE	38 599,63 t	38 599,63 t	0	0
9	DROJDIE	02 07 01	ACTIVITATI PRODUCTIE	3.208,93 t	2.411,90 t	797,03 t	0
10	NAMOL	19 08 05	EPURARE APE UZATE	218,56 t	0	218,56 t	0
11	ULEI UZAT	13 02 05	ACTIVITATI PRODUCTIE	0,74 t	0,35 t	0	0,39 t
12	PALETI DIN LEMN	15 01 03	CASARE PALETI	47,57 t	47,57 t	0	0
13	PRAF MALT	02 03 99	ACTIVITATI PRODUCTIE	0 t	0 t	0	0
14	Echipamente electrice si electronice	20 01 35	CASARE	0,39 t	0,39 t	0	0
15	Baterii uzate	20 01 33	ACTIVITATI PRODUCTIE	0,005 t	0,005 t	0	0
16	Motoare electrice	16 02 14	ACTIVITATI PRODUCTIE	0	0	0	0
17	Polistiren	17 06 04	ACTIVITATI izolare tancuri fabricare bere	1,5 t	0	1,5 t	0
18	Deseuri constructii	17 09 04	ACTIVITATI DE RENOVARE CLADIRI	31,42 t	0	31,42 t	0

Deseuri periculoase

Nr.crt.	Denumire dese	Cod dese conf. HG 856 / 2002	Provenienta	Generare	Valorificare	Eliminare	Stoc
1.	DESEU BIOLOGIC	18 01 03*	ACTIVITATI PRODUCTIE+UMAN	0,425 t	0	0,425 t	0
2	SUBSTANTE CHIMICE DE LABORATOR	16 05 06*	ACTIVITATI LABORATOR	0,045 t	0	0,045 t	0
3	TUBURI FLUORESCENTE	20 01 21*	TUBURI FLUORESCENTE DEFECTE	0,02 t	0	0,02 t	0
4	Deseuri anorganice periculoase	16 03 03*	Utilitati – statie epurare -reparatii	0	0	0	0
5	Deseuri organice periculoase	16 03 05*	Utilitati – statie epurare -reparatii	0,100 t	0	0,100 t	0
6	ambalaje care conțin reziduuri sau sunt contaminate cu substanțe periculoase	15 01 10*	ACTIVITATI LABORATOR	0,005 t	0	0,005 t	0

12. INTERVENTIA RAPIDA / PREVENIREA SI MANAGEMENTUL SITUATIILOR DE URGENTA. SIGURANTA INSTALATIEI

12.1. S.C. URSUS BREWERIES S.A. BUCURESTI – Sucursala Timisoara nu se incadreaza in prevederile H.G. nr. 804/2007 privind controlul asupra pericolelor de accident major in care sunt implicate substante periculoase, care transpune Directiva 96/82/CE cu modificarile si completarile ulterioare.

12.2. S.C. URSUS BREWERIES S.A. BUCURESTI – Sucursala Timisoara a elaborat si a implementat urmatoarele planuri:

Plan de urgenta si siguranta la foc;

Plan de urgenta in caz de accident chimic – NH₃;

Plan de urgenta in caz de poluare accidentala a retelei de canalizare;

Plan de urgenta in caz de poluare accidentala cu substante chimice.

12.3. In cadrul S.C. URSUS BREWERIES S.A. BUCURESTI – Sucursala Timisoara au fost elaborate proceduri specifice, aplicabile, astfel:

„Riscuri si pericole de mediu, siguranta si sanatate”;

„Obiective, tinte si programe de management al mediului, sigurantei si sanatatii”;

„Structura si responsabilitati de mediu, siguranta si sanatate”;

„Necesitati de instruire si competente in sistemul de mediu, siguranta si sanatate”;

„Pregatire pentru situatii de urgenta si capacitate de raspuns”;

„Accidente, incidente, neconformitati, actiuni corective si preventive SHE”.

12.4. Planurile implementate de catre S.C. URSUS BREWERIES S.A. BUCURESTI – Sucursala Timisoara sunt revizuite si actualizate periodic si in functie de necesitate. Acestea sunt disponibile pe amplasament in orice moment pentru a fi inspectate de catre personalul cu drept de control al autoritatilor de specialitate. In vederea implementarii capacitatilor practice de interventie a personalului S.C. URSUS BREWERIES S.A. BUCURESTI – Sucursala Timisoara in cazul situatiilor de urgenta, conform planificarii existente, se desfasoara aplicatii.

Aplicatiile au rolul de a prevenii, a reduce riscurile si a forma reflexe si deprinderi necesare interventiilor rapide in cazul situatiilor de urgenta.

Aplicatii si antrenamente 2022 - Au fost facute exercitii practice de evacuare cu toti angajatii in 2023.

- in luna noiembrie 2023 ,s-a organizat Safety Day cu toti angajatii (7 ateliere dintre care unul pentru Situatii de urgenta):



13. RECLAMATII

Reclamatii de mediu	Numar	Solutionare	Observatii
Reclamatii primite	0		
Reclamatii care cer o actiune corectiva	0		
Categorii de reclamatii	0		
• Miros	0		
• Zgomot	0		
• Apa	0		
• Aer	0		
• Procedurale	0		
• Diverse	0		

14. COSTURI DE MEDIU/INVESTITII :

WBS	Locatia	Project name	Buget 2022 [RON]
E-21/8228/5133	Timisoara	TIM brewery Fire detection & firefighting systems replacements & upgrades	157.682
E-21/8228/5122	Timisoara	TM COMBI - Bottle washer caustic tank _ Continuity / Operational Risk WWTP	41.386
E-22/8228/5150	Timisoara	CAN line - automatic central lubrication system in the filler carrousel	303.324
E-22/8228/5175	Timisoara	Thermal energy recovery from flash steam - degassers dome	404.432
E-22/8228/5154	Timisoara	Installation a new tank for waste caustic recovery from bottles washer	305.582
E-22/8228/5180	Timisoara	Replacement activated carbon filters from process water treatment plant	1.000.867
E-22/8228/5164	Timisoara	Chemical handling standards - CIP stations upgrade	522.214
E-22/8228/5167	Timisoara	TM_COMBI & CAN Warmers upgrade	456.518
E-22/8228/5176	Timisoara	TM_COMBI Bottle washer upgrade	100.920
E-22/8228/5158	Timisoara	Replace the actual mild steel spent grain transportation pipe with insulated stainless steel pipe	505.540
E-22/8228/5179	Timisoara	Conveyors lubricant collecting trays	131.000
E-23/8228/5182	Timisoara	BH1 Spent grains pipe replacement BH 1	700.000
E-23/8228/5183	Timisoara	Intelligent Wort Management (IWM)	450.000
E-23/8228/5189	Timisoara	Chemical handling standards improved - hardware systems replacement & upgrades	379.155
TOTAL INVESTITII IN ANUL 2022_impact IN MEDIU			5.458.620

Denumire monitorizari	Costuri lei
Monitorizare indici calitate mediu (apa, ape uzate, aer, sol, pulberi, zgomot, etc.)	97,345.81
Costuri Statie tratare ape uzate	392,506.34
Intretinere platforme depozitare, drumuri uzinale, spatii verzi	35,064.50
Intretinere retele canalizare	156,912.02
Eliminare deseuri nereciclabile	746,252.98
TOTAL	1,428,081.65

Total investitii pentru anul 2022 - cu impact in mediu 5 458 620 lei

**Director Sucursala Timisoara
Ing. Dragos Hopulele**

**Responsabil Mediu
Ing. Cioceanu Catalin**

NOTA :
1.BULETINELE DE ANALIZA VOR FI EFECTUATE DE LABORATOARE ACREDITATE
2.PENTRU INSTALATIILE DE MONITORIZARE CONTINUA SE VOR DEPUNE BULETINELE DE VERIFICARE METROLOGICA
3.MODELUL RAPORTULUI ANUAL VA FI ADAPTAT DE FIECARE OPERATOR PENTRU ACTIVITATEA DESFASUR

ANEXE